

Data de Emissão: 31/03/2022

RESUMO EPIDEMIOLÓGICO DA COVID-19 NO RECIFE

Nesta sexta-feira (1º), o Recife confirmou **427** novos casos de covid-19 (não necessariamente notificados no referido período), sendo 421 casos leves e seis casos de srag. Também foram confirmadas, laboratorialmente, **quatro** novas mortes, sendo duas mulheres e dois homens, ocorridas entre os dias 26 de maio de 2021 e 31 de janeiro de 2022. Os pacientes que foram a óbito tinham idades entre 39 a 91 anos. Assim, o município totaliza **224.362** casos confirmados da covid-19, sendo 206.670 leves e 17.692 casos de srag. Destes últimos, **6.100** evoluíram para óbito. Além disso, o boletim também aponta um total de **215.088** pacientes recuperados da doença.

Comparando-se as semanas epidemiológicas SE 11 e SE 10 de 2022, para os casos leves observa-se uma **redução de 10,7% nas notificações e de 22,1% para os casos confirmados** (Figura 5). Em relação aos casos de srag, ocorreu uma **redução de 3,7% no número de casos notificados e de 15,2% no número de casos confirmados** (Figura 12).

Quanto aos óbitos, na mesma comparação, observa-se uma **redução de 29,4% para os óbitos notificados de srag e de 100% para os óbitos confirmados** para covid-19 (Figura 17). Analisando-se a data de ocorrência dos óbitos dos últimos 60 dias, nota-se que o número de óbitos variou entre 0 e 12 (Figura 18).

PANORAMA

	86.761.597 Confirmados	6.142.735 Óbitos		Fonte: OMS. Dados atualizados em 01/04/2022, às 16h e 59min. (https://covid19.who.int/)
	29.947.895 Confirmados	659.757 Óbitos	28.718.580 Recuperados	Fonte: Ministério da Saúde. Dados atualizados até 31/03/2022. (https://www.gov.br/saude/pt-br/coronavirus/informes-diarios-covid-19)
	897.626 Confirmados (1.411 novos)	21.411 Óbitos (11 novos)	752.673 Recuperados	Fonte: CIEVS-PE/SEVS/SES-PE. Dados atualizados até 30/03/2022. (https://www.cievspe.com/novo-coronavirus-2019-ncov)
	224.362 Confirmados (427 novos)	6.100 Óbitos (04 novos)	215.088 Recuperados	Fonte: Gevepi/SEVS/Sesau Recife. Dados atualizados até 31/03/2022, exportados em 01/04/2022 às 08h e 46min (Notifica PE) e em 31/03/2022 às 17h 00 min (eSUS notifica) (https://cievsrecife.wordpress.com/publicacoes-devs-sesau-recife)

ANÚNCIO DO DIA

Prefeitura do Recife realiza mutirão de vacinação itinerante contra covid-19 em todos os distritos sanitários neste sábado e domingo

A Prefeitura do Recife vai realizar um mutirão da vacinação itinerante contra a covid-19 neste sábado (2) e domingo (3) em todos os distritos sanitários da capital pernambucana. Até agora, a Secretaria de Saúde (Sesau) municipal já visitou 228 localidades com a vacinação itinerante, aplicando um total de 95.935 doses até agora com esta ação. Neste fim de semana, entre os bairros das comunidades contempladas com a vacinação itinerante estão: Casa Amarela, Iputinga, Brasília Teimosa, Graças, Encruzilhada, Recife Antigo, Ibura e Cordeiro. Na próxima semana (de 4 a 8 de abril), a vacinação itinerante continua, percorrendo algumas comunidades do Recife: Ibura, Coelhos, Cohab e Vila Aritana. Saiba mais: <https://bit.ly/36GWCqo>.

PERFIL DOS CASOS LEVES CONFIRMADOS PARA COVID-19 (N=206.670)

Figura 1. Número e proporção de casos leves confirmados para Covid-19, segundo sexo. Recife, 2020-2022

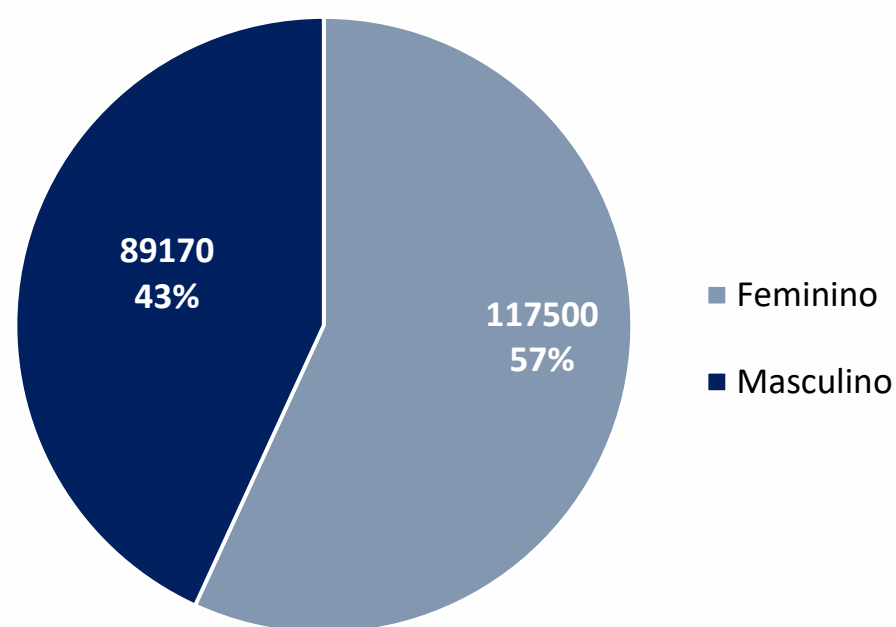


Figura 2. Número e proporção de casos leves confirmados para Covid-19, segundo raça/cor. Recife, 2020-2022

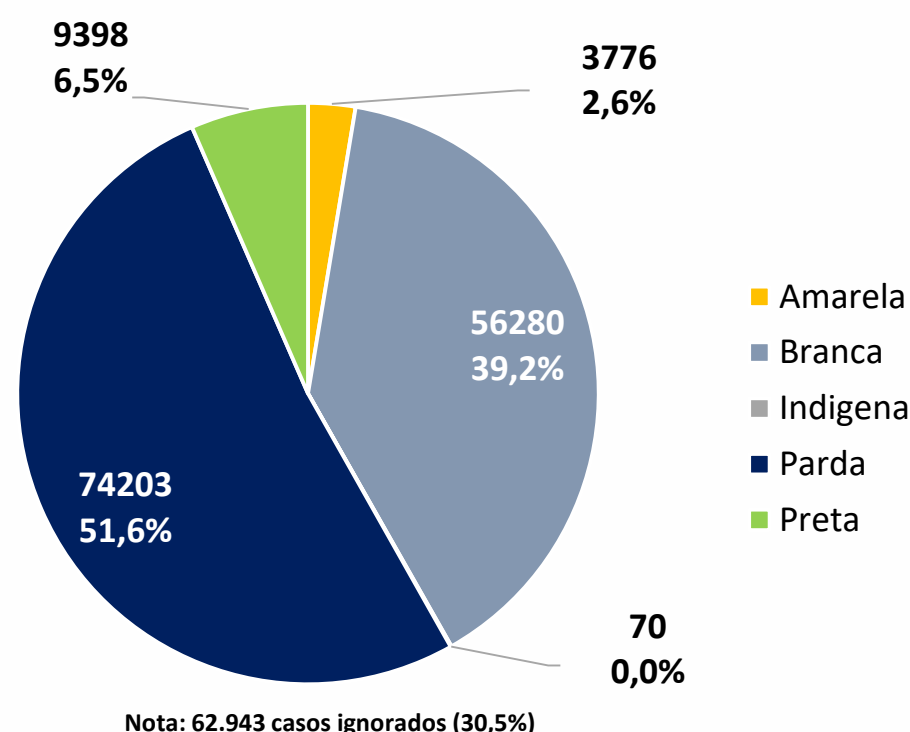


Figura 3. Número de casos leves confirmados para Covid-19, segundo etnia da raça indígena. Recife, 2020-2022

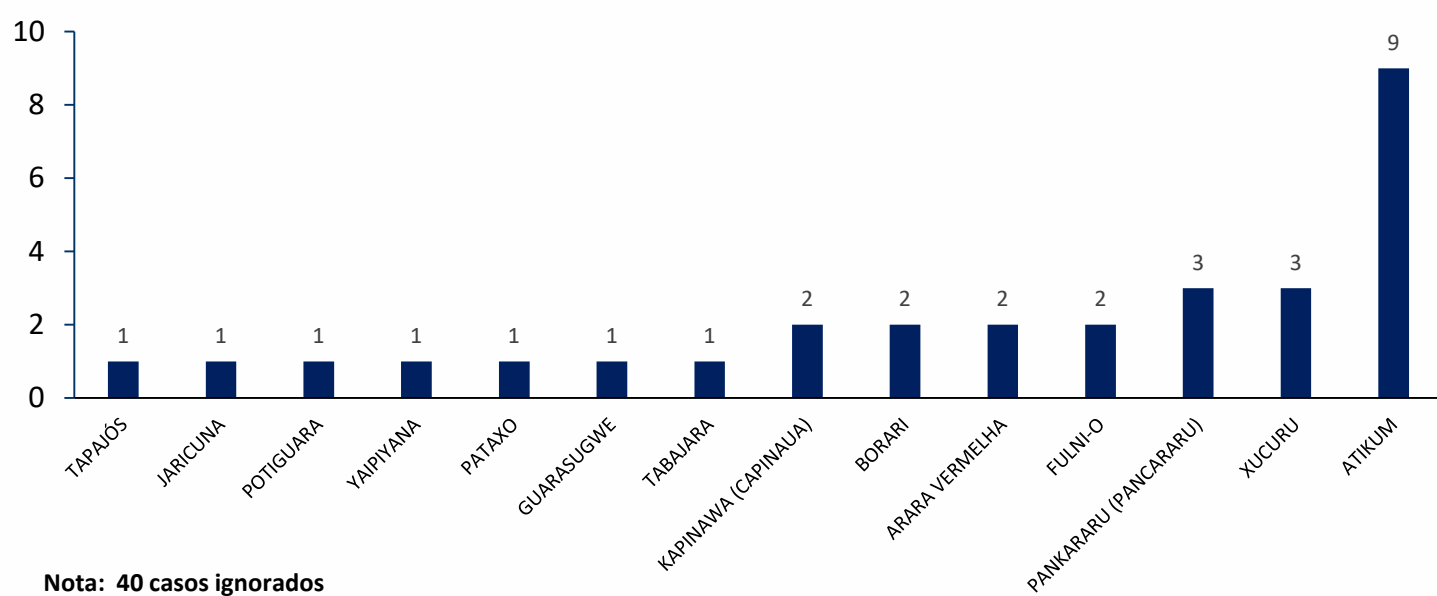


Figura 4. Número e proporção de casos leves confirmados para Covid-19, segundo faixa etária. Recife, 2020-2022

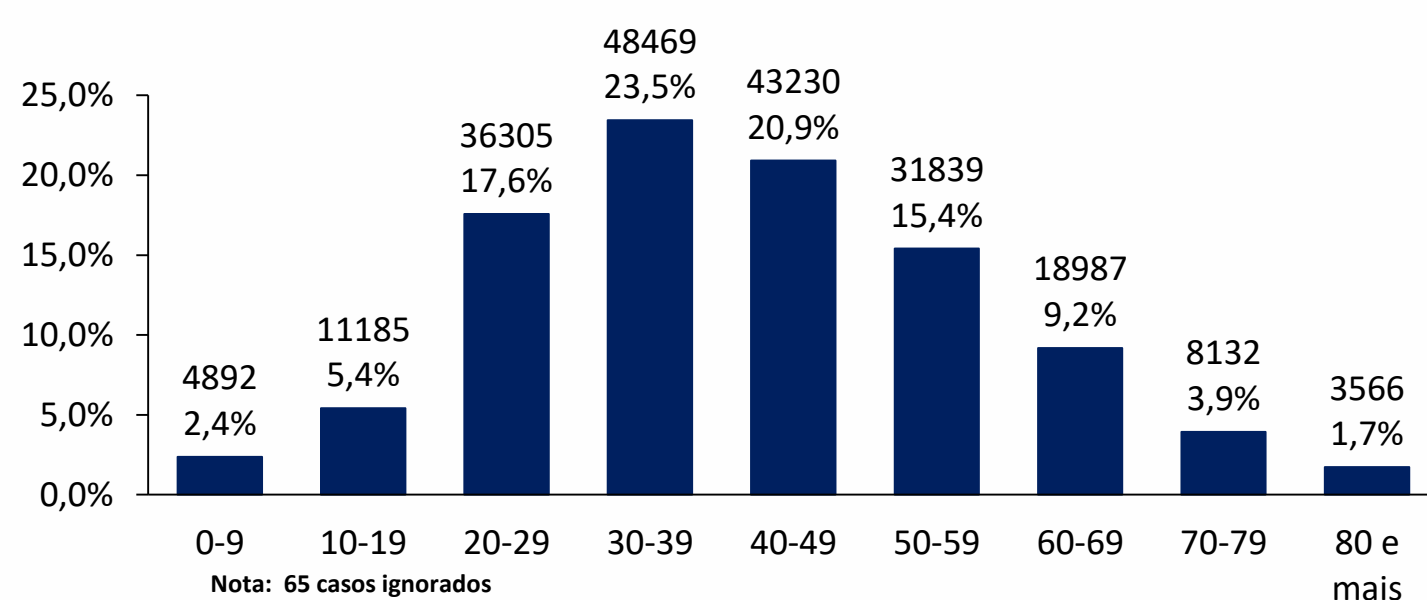
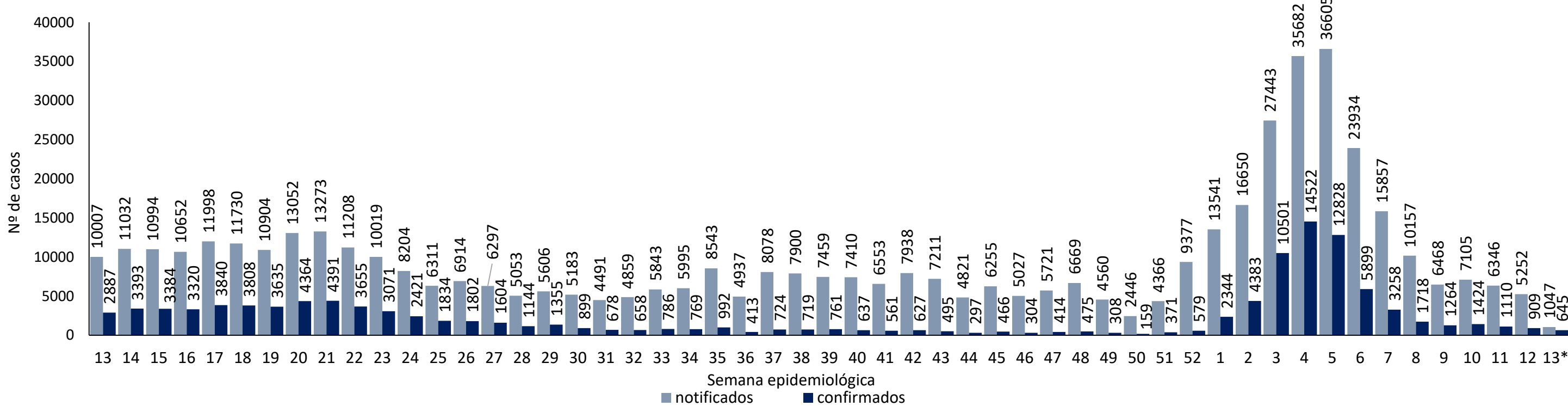
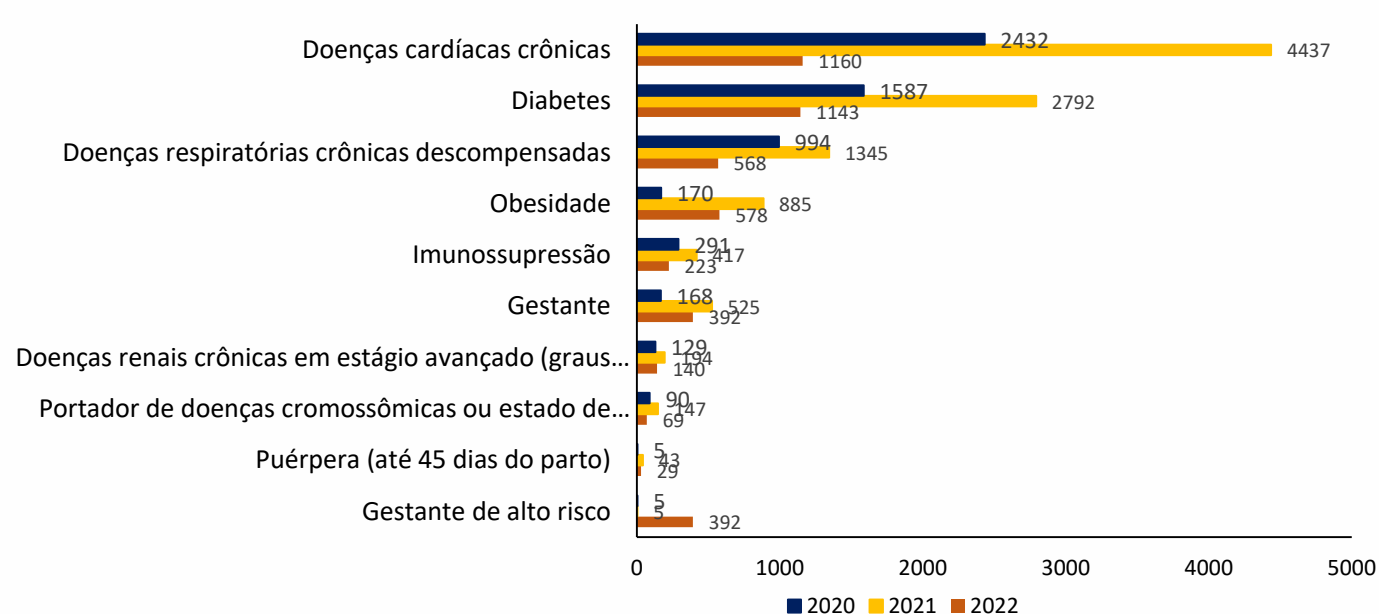


Figura 5. Distribuição de casos leves notificados, confirmados de Covid-19, por semana epidemiológica de notificação. Recife, 2021-2022 (SE 13*/2022)



Fonte: Sesau Recife/Sevs/Gevepi/e-SUS notifica
 Nota 1: Dados provisórios sujeitos à alteração, exportados em 31/03/2022 às 17h e 00min
 *SE 13 (27 a 02/04/2022): dados correspondentes aos dias 27 a 31/03/2022.

Figura 6. Número de casos leves confirmados para Covid-19, segundo morbidades ou condições prévias. Recife, 2020-2022



Nota: Número de morbidades ou condições prévias, atualizados em 29/03/2022, com base de dados exportados em 28/03/2022, sujeitos à alteração.

Tabela 1. Número de casos leves notificados para Covid-19, segundo tipo de teste e classificação final. Recife, 2020-2022

Tipo de teste	Confirmado			Descartado			Em análise			Inconclusivo			Total		
	2020	2021	2022	2020	2021	2022	2020	2021	2022	2020	2021	2022	2020	2021	2022
RT-PCR	35198	59253	106726	87345	134191	486	20324	27478	1	540	2748	1	143407	223670	107214
Teste rápido antígeno	1627	12926	15265	4433	40824	15	0	0	0	49	78	96	6109	53828	15376
Teste rápido anticorpo	12074	4973	62363	45417	15919	14015	0	0	0	36	163	0	57527	21055	76378
Elisa	68	0	68	57	0	0	0	0	0	1	0	0	126	0	68
Outro	0	0	0	0	0	0	0	0	0	0	0	0	0	0	0
Ign.	2842	15906	18748	1949	83980	99724	0	0	0	1	0	0	4792	99886	118472
Total	51809	93058	203170	139201	274914	114240	20324	27478	1	627	2989	97	211961	398439	317508

Nota 1: Número de testes atualizados em 29/03/2022, com base de dados exportados em 28/03/2022, sujeitos à alteração.
 Nota 2: O quantitativo de testes registrado não corresponde ao quantitativo realizado, visto que pode haver teste sem registro e uma mesma pessoa pode realizar mais de um teste.
 Nota 3: 12625 casos de 2020, 223670 de 2021 e 76378 de 2022 com testes e resultados ignorados.

PERFIL DOS CASOS SRAG CONFIRMADOS PARA COVID-19 (N=17.692)

Figura 7. Número e proporção dos casos de SRAG confirmados para Covid-19, segundo sexo. Recife, 2020-2022

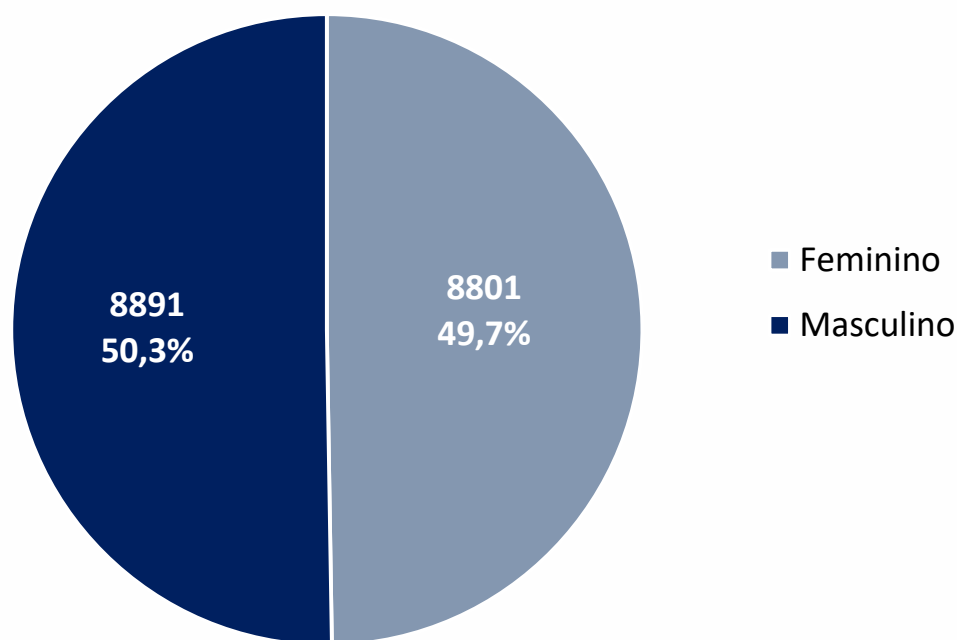
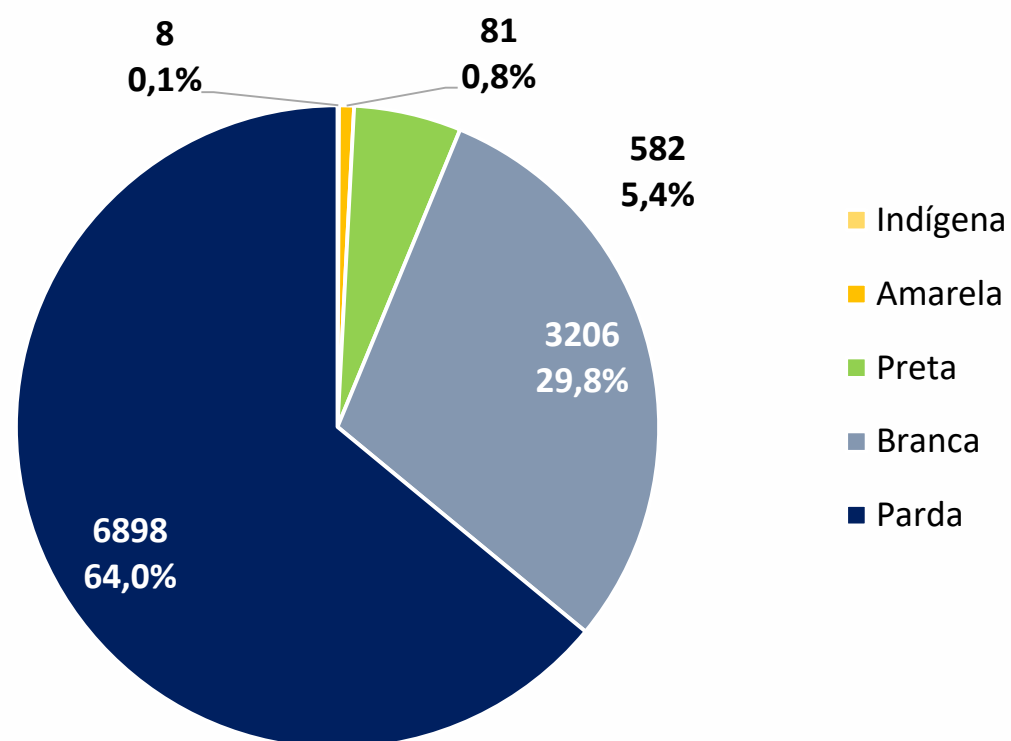


Figura 8. Número e proporção dos casos de SRAG confirmados para Covid-19, segundo raça/cor. Recife, 2020-2022



Nota 1: 6.917 casos ignorados/brancos (39,1%)

Nota 2: Dos 8 casos da raça indígena, 7 sem registros da etnia indígena e 1 com registro da etnia indígena ignorado

Figura 9. Número e proporção de casos SRAG confirmados para Covid-19, segundo faixa etária. Recife, 2020-2022

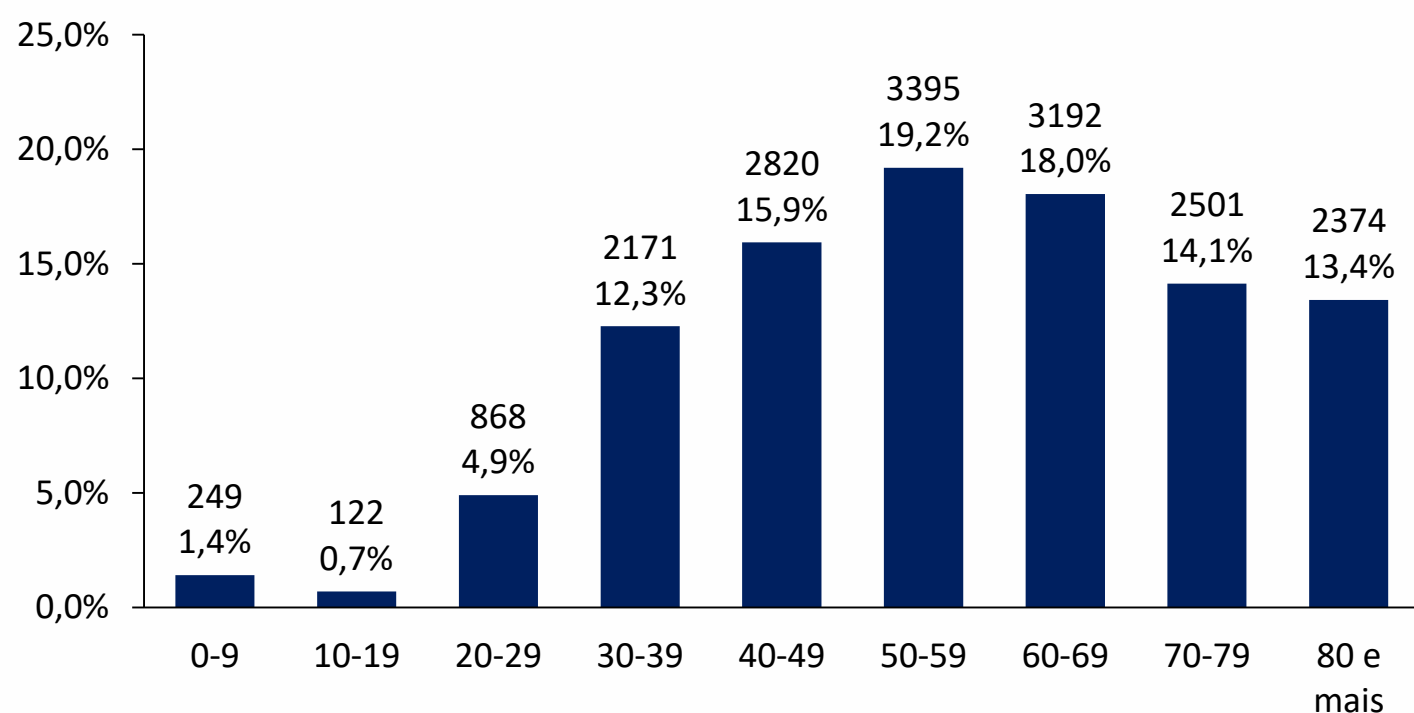


Figura 10. Número e proporção de casos SRAG confirmados para Covid-19, segundo evolução. Recife 2020 - 2022

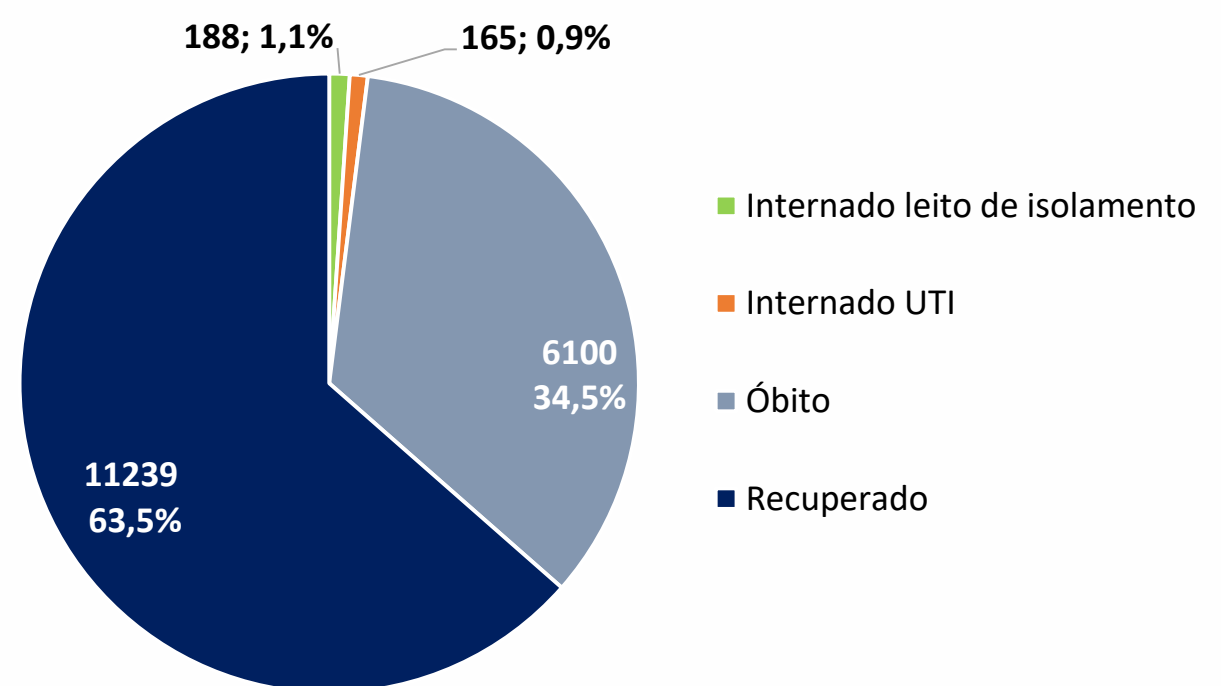


Figura 11. Número de casos de SRAG confirmados para Covid-19, segundo morbidades ou condições prévias. Recife, 2020-2022

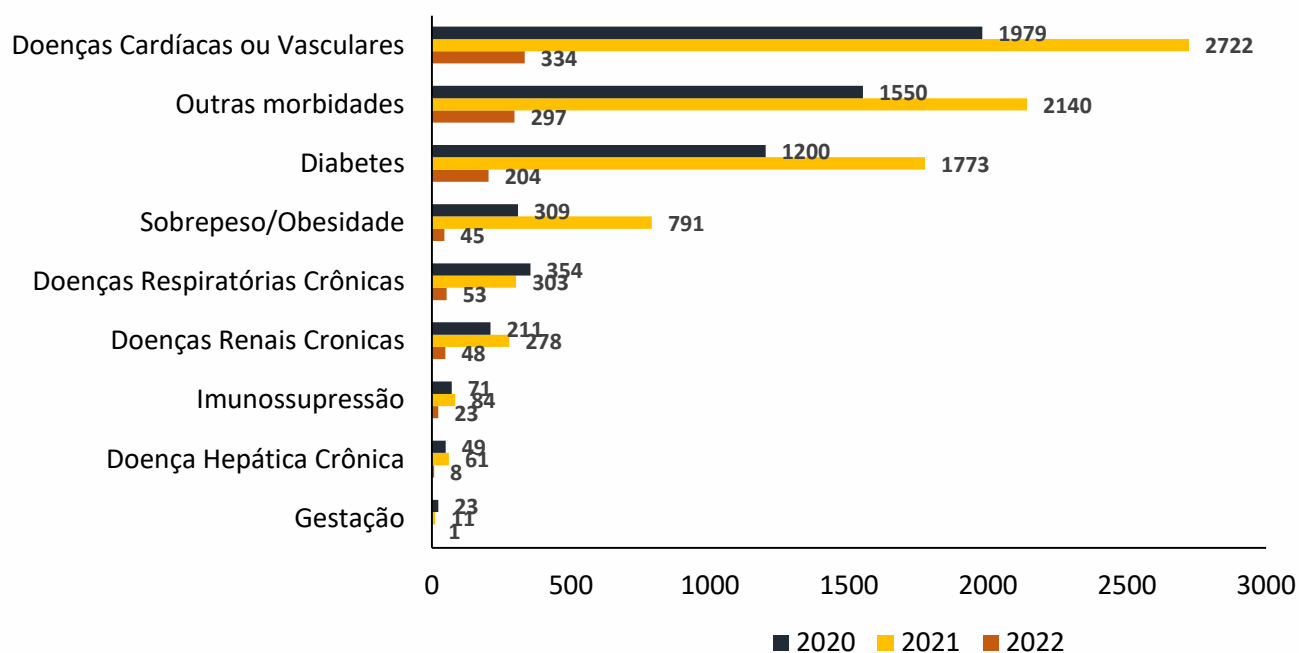


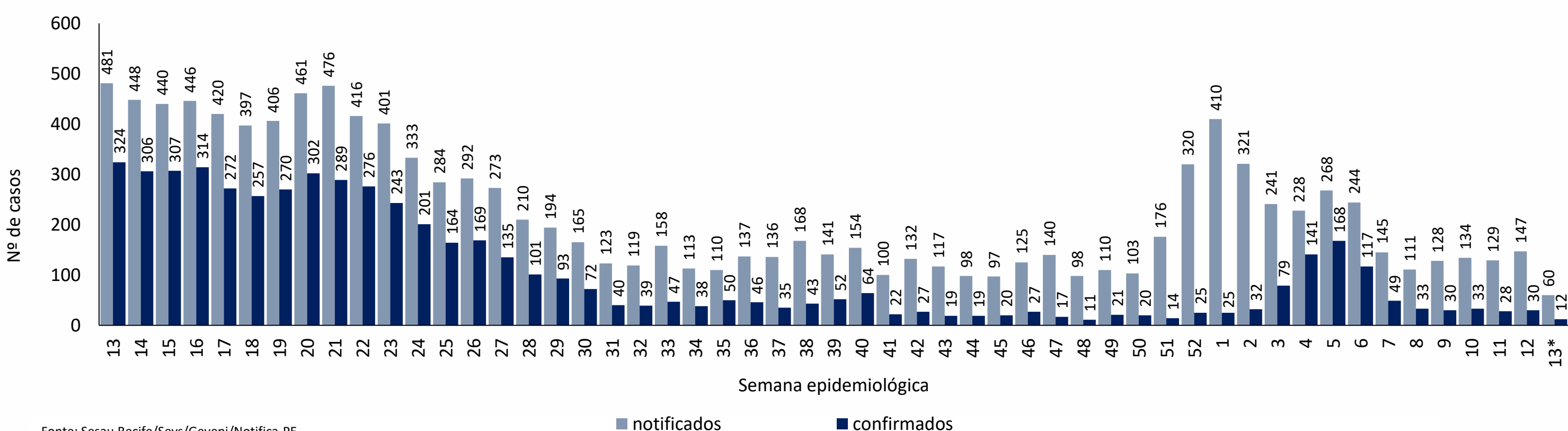
Tabela 2. Número de casos notificados de SRAG para Covid-19, segundo tipo de teste e classificação final. Recife, 2020-2022

Tipo de teste	Confirmado			Descartado			Em análise			Inconclusivo			Total		
	2020	2021	2022	2020	2021	2022	2020	2021	2022	2020	2021	2022	2020	2021	2022
RT-PCR	9972	6328	642	7558	5297	1262	0	34	118	708	94	3	18238	11753	2025
Teste rápido antígeno	62	319	110	25	108	137	0	16	17	1	3	0	88	446	264
Teste rápido anticorpo	24	28	11	7	13	9	0	1	11	0	0	0	31	42	31
Teste sorológico	23	27	0	20	8	0	0	0	1	0	0	0	43	35	1
Outro	31	11	1	26	7	2	0	0	2	600	1	0	657	19	5
Ignorado	0	43	5	1	52	1	9	580	223	544	83	6	554	758	235
Total	10112	6756	769	7637	5485	1411	9	631	372	1853	181	9	19611	13053	2561

Nota 1: Número de testes, atualizados em 29/03/2022, com base de dados exportados em 29/03/2022, sujeitos à alteração.

Nota 2: O quantitativo de testes registrado não corresponde ao quantitativo realizado, visto que pode haver teste sem registro e uma mesma pessoa pode realizar mais de um teste.

Figura 12. Distribuição dos casos de SRAG, notificados e confirmados para Covid-19, por semana epidemiológica de notificação. Recife, 2021-2022 (SE 13*/2022)



Fonte: Sesau Recife/Sevs/Gevepi/Notifica-PE

Nota 1: Dados provisórios sujeitos à alteração, exportados em 01/04/2022 às 08h e 46min

*SE 13 (27 a 02/04/2022): dados correspondentes aos dias 27 a 31/03/2022.

PERFIL DE ÓBITOS CONFIRMADOS PARA COVID-19 (N=6.100)

Figura 13. Número e proporção de óbitos de SRAG confirmados para Covid-19, segundo sexo. Recife, 2020-2022

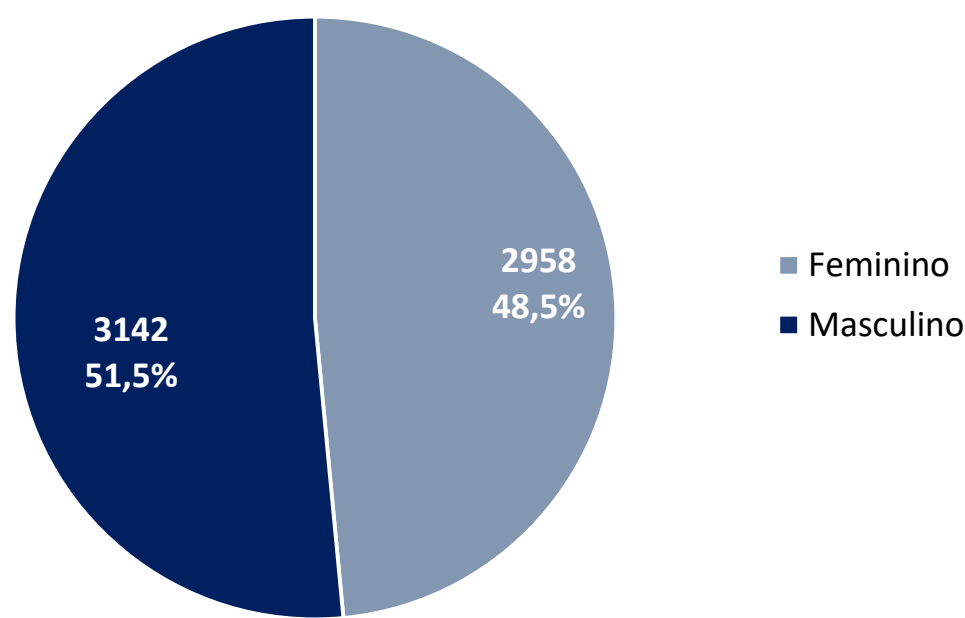
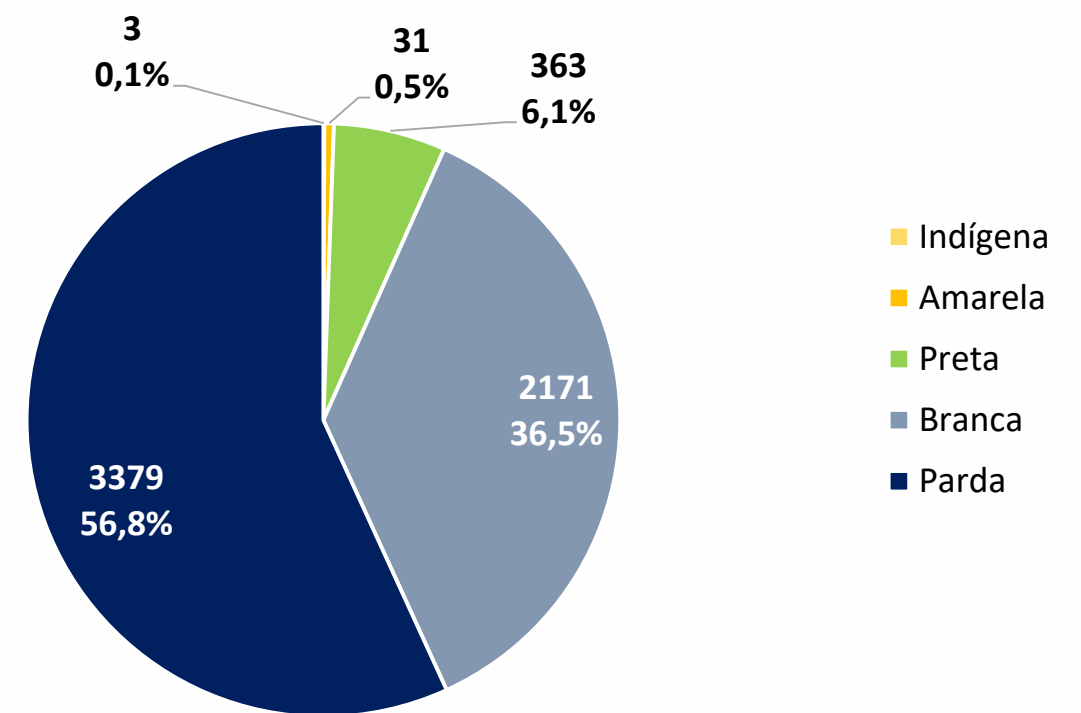


Figura 14. Número e proporção de óbitos de SRAG confirmados para Covid-19, segundo raça/cor. Recife, 2020-2022



Nota: 153 casos ignorados/brancos (2,5%)

Figura 15. Número e proporção de óbitos de SRAG confirmados para Covid-19, segundo faixa etária. Recife, 2020-2022

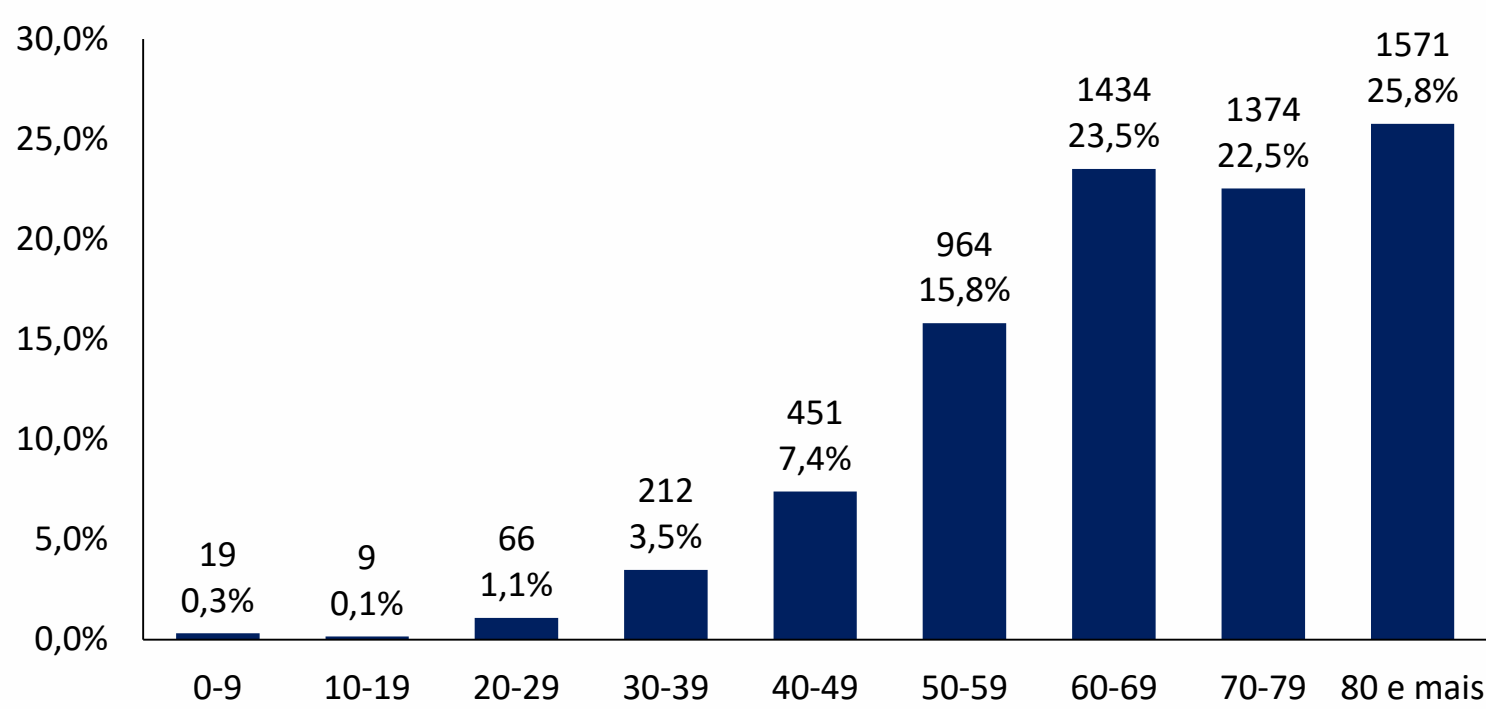
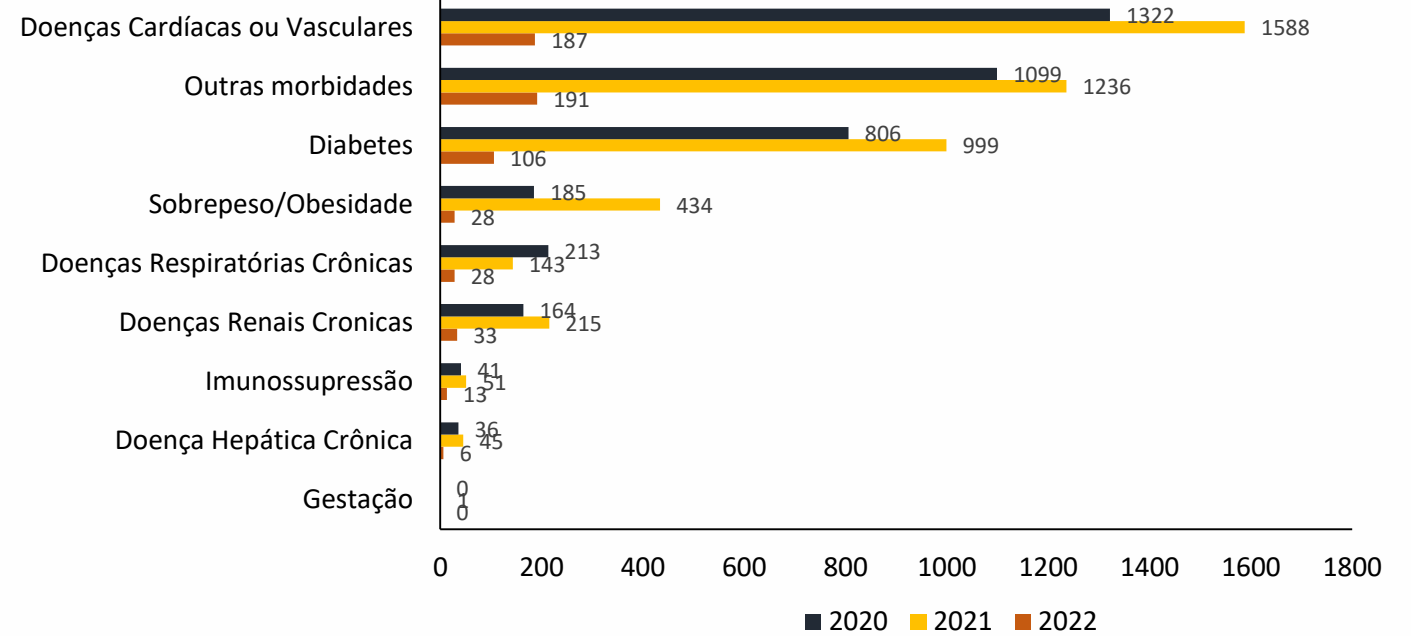
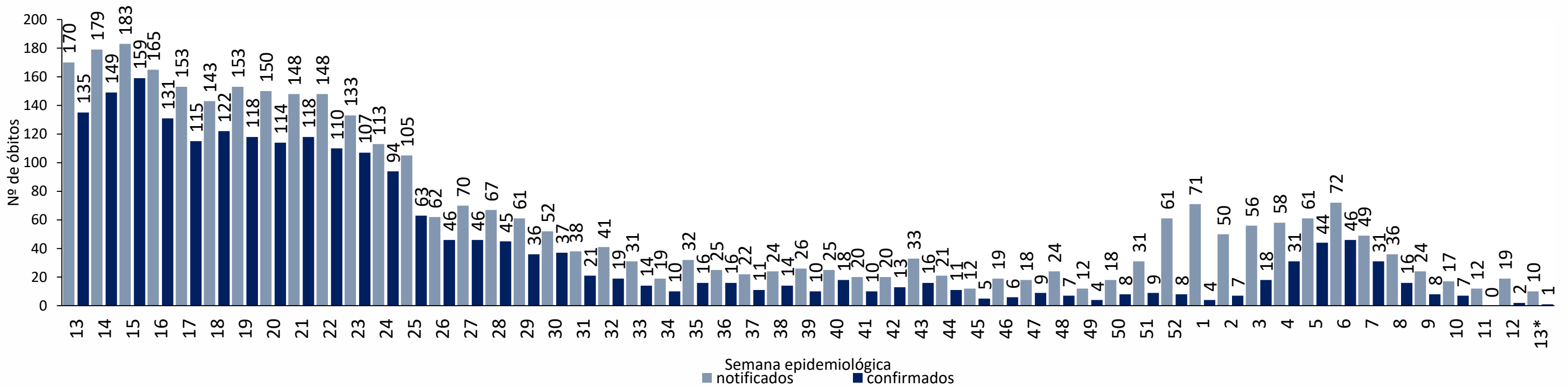


Figura 16. Número de óbitos confirmados para Covid-19, segundo morbidades ou condições prévias. Recife, 2020-2022



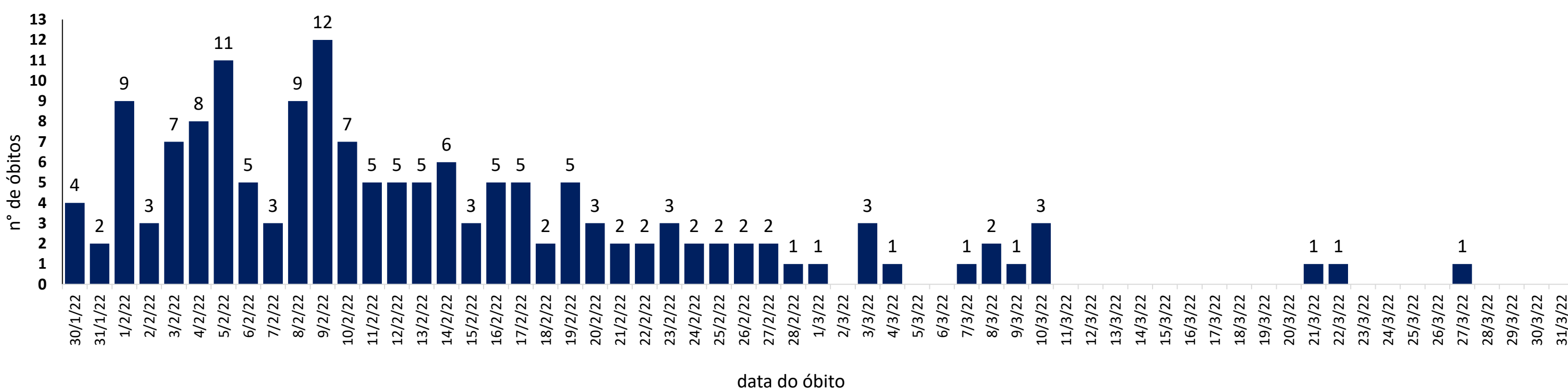
Nota: Número de morbidades ou condições prévias, atualizados em 29/03/2022, com base de dados exportados em 29/03/2022, sujeitos à alteração.

Figura 17. Distribuição dos óbitos de SRAG, notificados e confirmados para Covid-19, segundo semana epidemiológica da ocorrência do óbito. Recife, 2021-2022 (SE 13*/2022)



Fonte: Sesau Recife/Sevs/Gevepi/Notifica-PE
Nota 1: Dados provisórios sujeitos à alteração, exportados em 01/04/2022 às 08h e 46min
*SE 13 (27 a 02/04/2022): dados correspondentes aos dias 27 a 31/03/2022.

Figura 18. Distribuição de óbitos de SRAG confirmados para Covid-19, segundo data da ocorrência do óbito dos últimos 60 dias. Recife, 2022*



Fonte: Sesau Recife/Sevs/Gevepi/Notifica-PE
Nota 1: Dados provisórios sujeitos à alteração, exportados em 01/04/2022 às 08h e 46min
*SE 13 (27 a 02/04/2022): dados correspondentes aos dias 27 a 31/03/2022.

DISTRIBUIÇÃO ESPACIAL DOS CASOS DE SRAG E ÓBITOS CONFIRMADOS PARA COVID-19

Figura 19. Distribuição espacial dos casos leves e de SRAG confirmados para Covid-19, segundo bairro de residência. Recife, 2022*

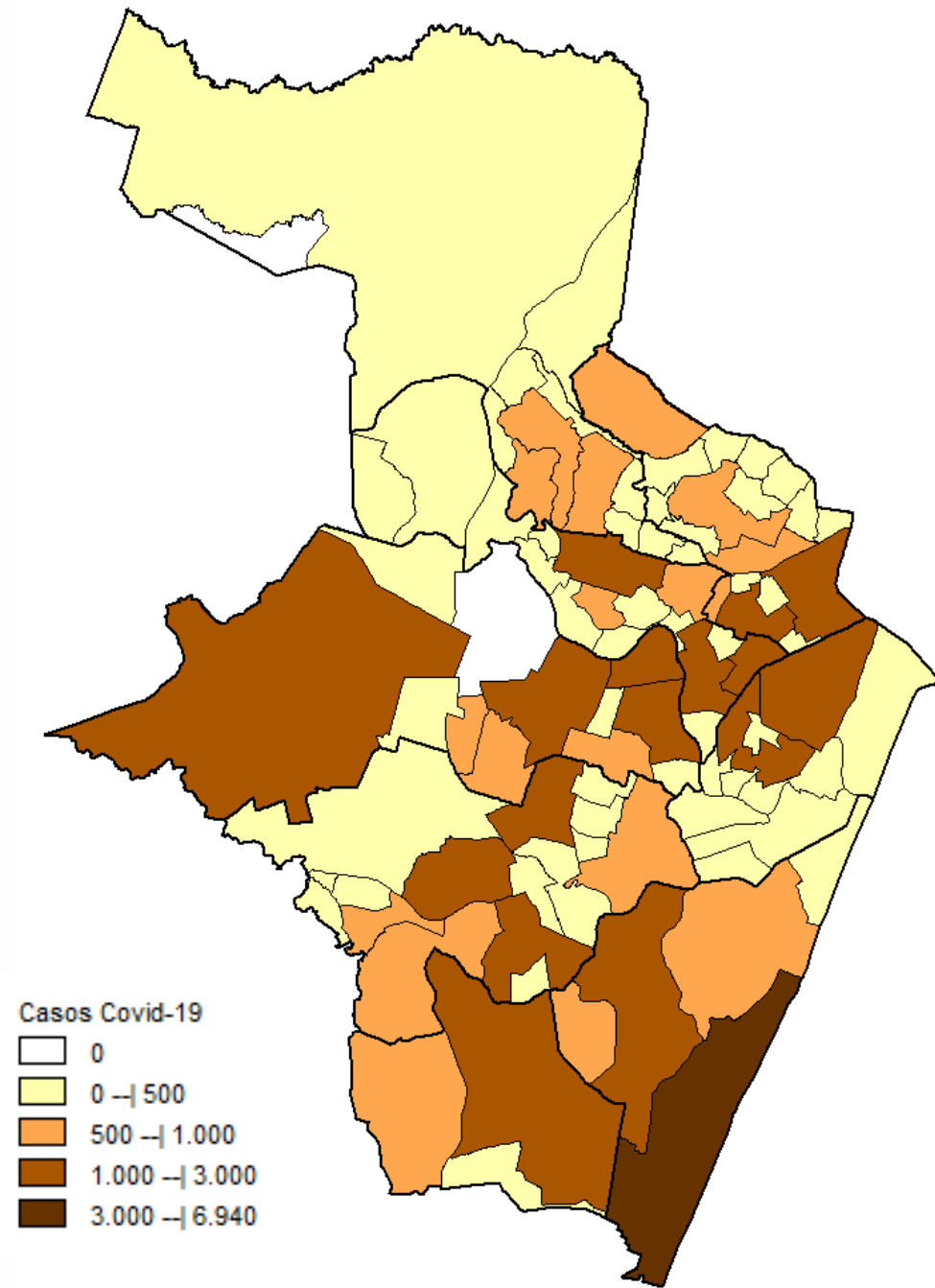
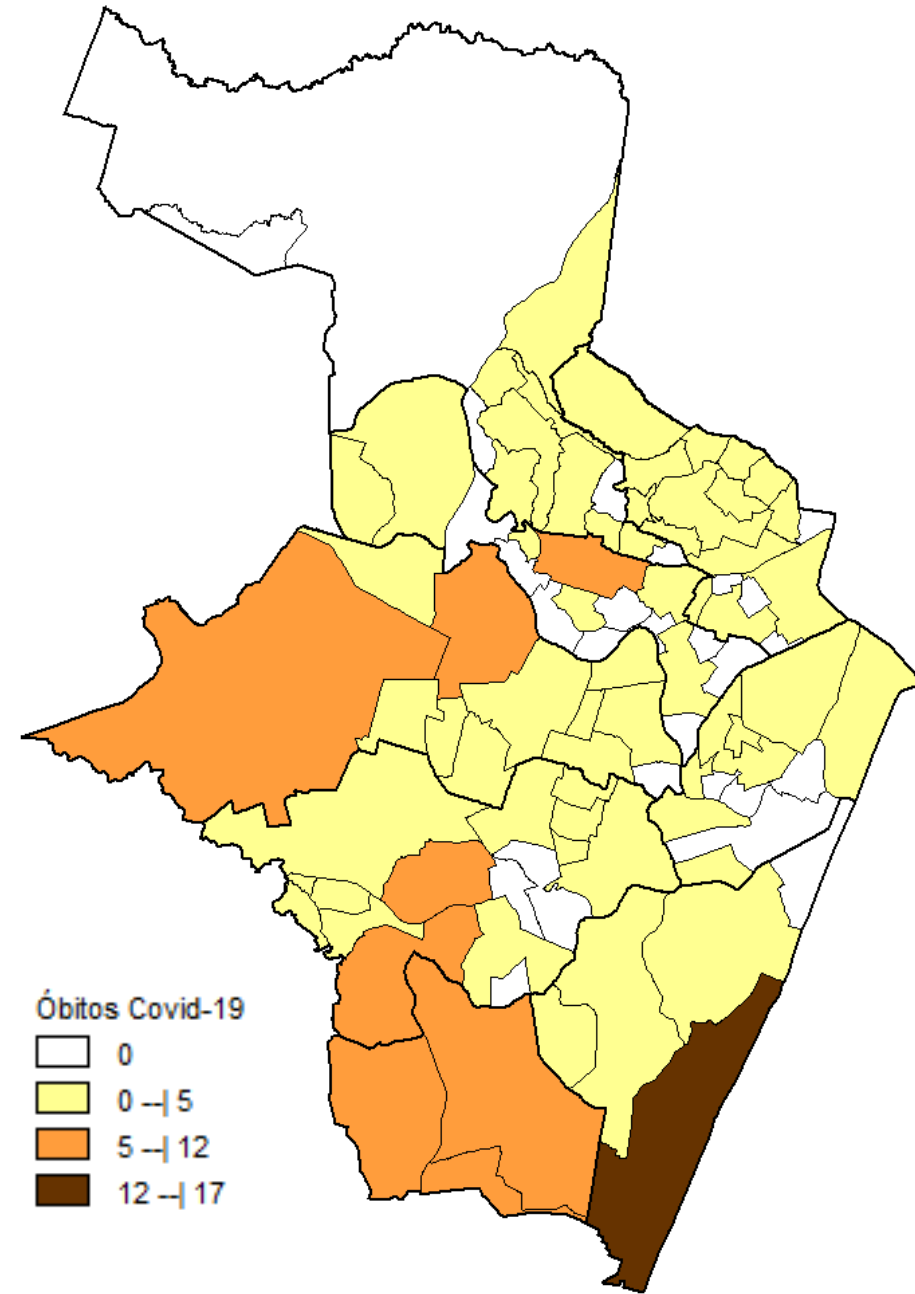


Figura 20. Distribuição espacial dos óbitos de SRAG confirmados para Covid-19, segundo bairro de residência. Recife, 2022*



Nota: Dados provisórios, sujeitos a alterações por limpeza de duplicidades ou correção dos registros. Exportados em 01/04/2022 às 08h e 46min (Notifica-PE) e em 31/03/2022 às 17h 00 min (eSUS notifica).
*Ano de 2022: dados correspondentes aos casos notificados entre os dias 01/01 a 31/03/2022

DISTRIBUIÇÃO DE CASOS CONFIRMADOS DE COVID 19, SEGUNDO DISTRITO SANITÁRIO E BAIRROS

Tabela 3. Casos e óbitos confirmados para Covid-19, segundo DS e bairro de residência. Recife, 2022*

DISTRITO SANITÁRIO/BAIRRO	SRAG	LEVES	TOTAL (SRAG + LEVES)		Óbitos		DISTRITO SANITÁRIO/BAIRRO	SRAG	LEVES	TOTAL (SRAG + LEVES)		Óbitos	
			N	%	N	%				N	%	N	%
DS I	41	3430	3471	6,1	12	5,8	Engenho do Meio	4	545	549	0,0	1	0,5
Boa Vista	15	1116	1131	2,0	5	2,4	Ilha do Retiro	0	237	260	0,0	0	0,0
Cabanga	1	36	37	0,1	1	0,5	Iputinga	23	2018	2041	0,0	7	3,4
Coelhos	1	143	144	0,3	0	0,0	Madalena	15	2115	2130	0,0	3	1,5
Ilha do Leite	4	78	82	0,1	0	0,0	Prado	4	543	547	0,0	1	0,5
Ilha Joana Bezerra	5	134	139	0,2	1	0,5	Torre	4	1415	1419	0,0	1	0,5
Paissandu	1	129	130	0,2	1	0,5	Torroes	10	711	721	0,0	3	1,5
Recife	2	287	289	0,5	1	0,5	Varzea	24	2517	2541	0,0	6	2,9
Santo Amaro	7	1153	1160	2,0	1	0,5	Zumbi	1	249	250	0,2	1	0,5
Santo Antonio	1	38	39	0,1	0	0,0	DS V	123	7901	8024	14,1	37	18,0
Sao Jose	0	182	182	0,3	0	0,0	Afogados	13	942	955	1,7	4	1,9
Soledade	4	134	138	0,2	2	1,0	Areias	17	1087	1104	1,9	4	1,9
DS II	91	6856	6947	12,2	30	14,6	Barro	15	509	524	0,9	6	2,9
Agua Fria	9	876	885	1,6	1	0,5	Bongi	4	404	408	0,7	1	0,5
Alto Santa Terezinha	5	112	117	0,2	1	0,5	Cacote	1	47	48	0,1	0	0,0
Arruda	6	509	515	0,9	3	1,5	Coqueiral	1	227	228	0,4	1	0,5
Beberibe	3	161	164	0,3	2	1,0	Curado	4	177	181	0,3	1	0,5
Bomba do Hemeterio	3	268	271	0,5	1	0,5	Estancia	2	271	273	0,5	0	0,0
Cajueiro	4	218	222	0,4	2	1,0	Jardim São Paulo	18	1348	1366	2,4	6	2,9
Campina do Barreto	5	216	221	0,4	2	1,0	Jiquia	8	202	210	0,4	0	0,0
Campo Grande	16	1198	1214	2,1	3	1,5	Mangueira	3	233	236	0,4	2	1,0
Dois Unidos	10	632	642	1,1	5	2,4	Mustardinha	6	320	326	0,6	1	0,5
Encruzilhada	11	1036	1047	1,8	3	1,5	San Martin	15	1091	1106	1,9	2	1,0
Fundao	3	179	182	0,3	1	0,5	Sancho	5	276	281	0,5	4	1,9
Hipodromo	1	116	117	0,2	0	0,0	Tejipio	8	553	561	1,0	3	1,5
Linha do Tiro	6	276	282	0,5	3	1,5	Totó	3	214	217	0,4	2	1,0
Peixinhos	0	54	54	0,1	0	0,0	DS VI	109	10383	10492	18,4	30	14,6
Ponto de Parada	0	56	56	0,1	0	0,0	Boa Viagem	64	6876	6940	12,2	17	8,3
Porto da Madeira	3	213	216	0,4	1	0,5	Brasilia Teimosa	3	273	276	0,5	0	0,0
Rosarinho	6	621	627	1,1	2	1,0	Imbiribeira	16	1486	1502	2,6	5	2,4
Torreao	0	115	115	0,2	0	0,0	Ipsep	13	831	844	1,5	3	1,5
DS III	84	8669	8753	15,4	19	9,2	Pina	13	917	930	1,6	5	2,4
Aflitos	4	471	475	0,8	0	0,0	DS VII	80	3792	3872	6,8	22	10,7
Alto do Mandu	3	141	144	0,3	2	1,0	Alto Jose Bonifacio	4	233	237	0,4	0	0,0
Apipucos	1	119	120	0,2	0	0,0	Alto Jose do Pinho	12	270	282	0,5	4	1,9
Casa Amarela	18	1912	1930	3,4	7	3,4	Brejo da Guabiraba	3	154	157	0,3	1	0,5
Casa Forte	7	770	777	1,4	2	1,0	Brejo de Beberibe	5	106	111	0,2	3	1,5
Derby	1	172	173	0,3	0	0,0	Corrego do Jenipapo	2	151	153	0,3	0	0,0
Dois Irmaos	1	245	246	0,4	1	0,5	Guabiraba	5	255	260	0,5	0	0,0
Espinheiro	14	1039	1053	1,9	0	0,0	Macaxeira	11	604	615	1,1	4	1,9
Gracas	13	1572	1585	2,8	1	0,5	Mangabeira	4	186	190	0,3	0	0,0
Jaqueira	1	166	167	0,3	0	0,0	Morro da Conceicao	4	180	184	0,3	2	1,0
Monteiro	0	146	146	0,3	0	0,0	Nova Descoberta	12	689	701	1,2	3	1,5
Parnamirim	3	453	456	0,8	0	0,0	Passarinho	6	274	280	0,5	2	1,0
Poço	1	281	282	0,5	0	0,0	Pau Ferro	0	0	0	0,0	0	0,0
Santana	1	139	140	0,2	0	0,0	Vasco da Gama	12	690	702	1,2	3	1,5
Sitio dos Pintos	4	162	166	0,3	1	0,5	DS VIII	68	2145	2213	3,9	25	12,1
Tamarineira	12	881	893	1,6	5	2,4	Cohab	30	536	566	1,0	10	4,9
DS IV	113	13006	13119	23,1	31	15,0	Ibura	29	1273	1302	2,3	9	4,4
Caxanga	8	485	493	0,9	2	1,0	Jordao	9	336	345	0,6	6	2,9
Cidade Universitaria	2	117	119	0,2	1	0,5	Total	709	56182	56891	100,0	206	100,0
Cordeiro	18	2054	2072	3,6	5	2,4							

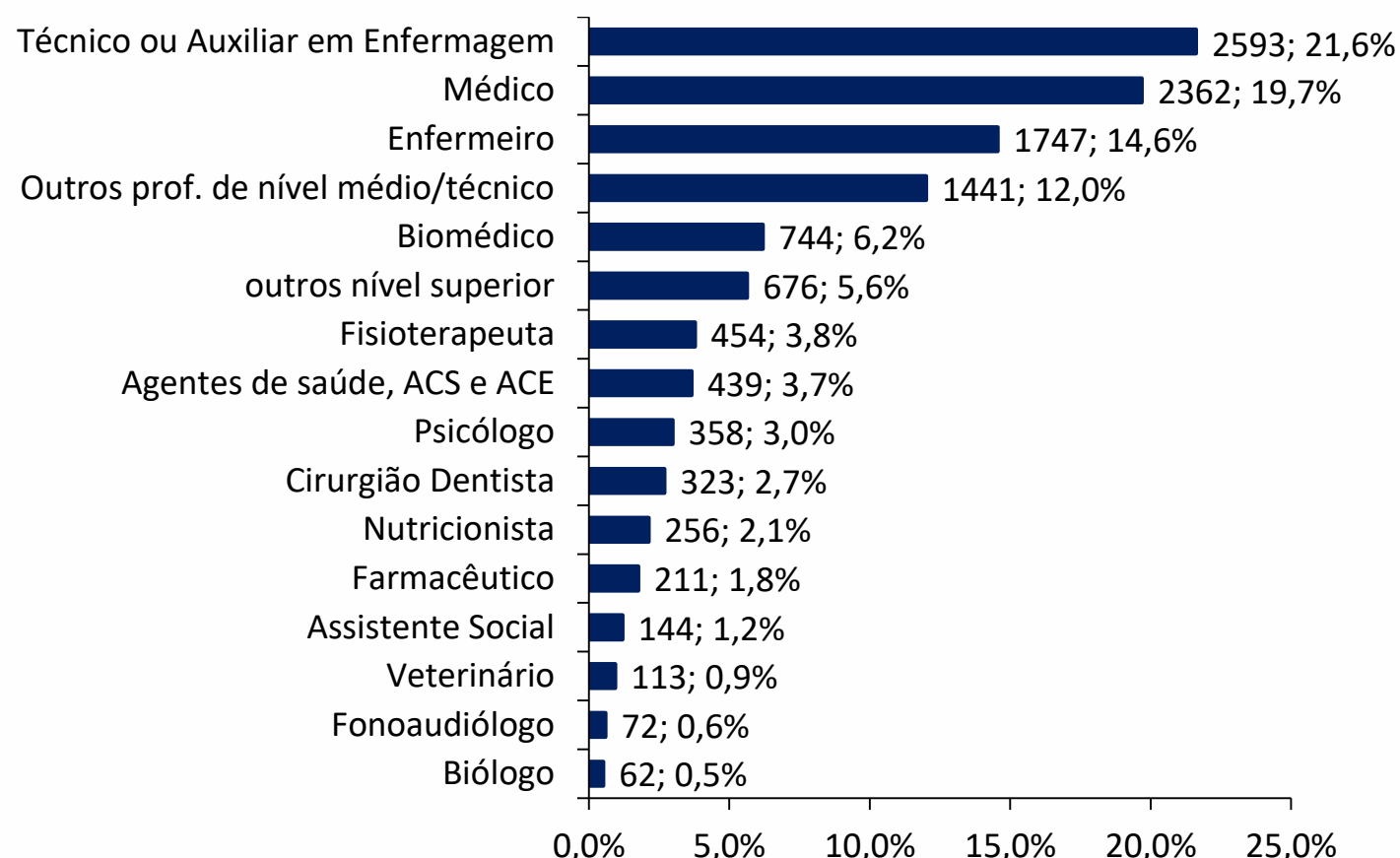
Nota 1: Dados provisórios, sujeitos a alterações por limpeza de duplicidades ou correção dos registros. Exportados em 01/04/2022 às 08h e 46min (Notificação-PE) e em 31/03/2022 às 17h 00min (e-SUS notifica).

* Dados correspondentes aos casos notificados entre os dias 01/01/2022 a 31/03/2022

Nota 2: Foram considerados apenas os dados de bairros válidos preenchidos para os casos confirmados de SRAG (90,2%) e leves (92,3%) de Covid-19

PERFIL DE CASOS LEVES NOTIFICADOS PARA COVID-19 EM PROFISSIONAIS DE SAÚDE (N=39.216)**Figura 21. Número e proporção de casos leves em profissionais de saúde notificados para Covid-19, segundo classificação final. Recife, 2020-2022**

Classificação Final	N	%
Confirmado	11995	30,6
Descartado	21527	54,9
Em investigação	185	0,5
Inconclusivo	5509	14,0
Total	39216	100,0

Figura 22. Proporção de casos leves em profissionais de saúde confirmados para Covid-19, segundo categoria profissional. Recife, 2020-2022**CAPACIDADE LABORATORIAL****Figura 23. Número de testes laboratoriais de Covid-19 disponíveis por dia, segundo tipo de teste. Recife, 2022**

Tipo de teste	Quantidade
RT-PCR	1.000
Teste rápido antígeno	256.740
Total	257.740

Fonte: Sesau Recife/Hórus

Nota 1: Número de testes atualizados em 01/04/2022, sujeitos à alteração.

AFASTAMENTO DE PROFISSIONAIS DE SAÚDE

Nesta sexta-feira (1º), estão afastados **17** profissionais de saúde da rede municipal por suspeita ou confirmação de covid-19, desses sendo nove médicos, três enfermeiros e cinco técnicos em enfermagem da Secretaria de Saúde (Sesau) do Recife.


Para outras informações sobre a pandemia no Recife:

<https://novocoronavirus.recife.pe.gov.br>.

LEITOS MUNICIPAIS PARA PACIENTES COM COVID-19

	EM FUNCIONAMENTO	OCUPADOS
	SALA VERMELHA	20
LEITOS DE OBSERVAÇÃO	43	9
ENFERMARIA PEDIÁTRICA	14	2
ENFERMARIA	20	11
UTI	10	2
TOTAL	107	27

OUTROS LEITOS MUNICIPAIS

	OUTROS LEITOS (NÃO-COVID)	
	EM FUNCIONAMENTO	OCUPADOS
UTI MATERNA	10	8
UTI NEONATAL	10	7
UCI	27	20
ENFERMARIA (ALOJAMENTO CONJUNTO / ALTO RISCO)	194	146
ENFERMARIA (PEDIATRIA)	50	25
TOTAL	291	206

ATENDIMENTOS DO SAMU 192 PARA CAUSAS RESPIRATÓRIAS

O Samu Metropolitano do Recife registrou, na última quinta-feira (31), **12** chamados por causas respiratórias, que resultaram em **11** acionamentos de ambulâncias para prestar socorro a pacientes com suspeita de covid-19.

SANITIZAÇÃO

Foram realizadas **207.048** visitas para sanitização de espaços públicos. Diariamente, profissionais da Vigilância Ambiental do Recife promovem a desinfecção de locais de grande fluxo de pessoas, como equipamentos de saúde e de assistência social; terminais integrados de passageiros e estações de BRT; a sede da Prefeitura, mercados públicos e outros pontos que possam gerar aglomerações. Foram empregados, até hoje, **811.246** litros da solução desinfetante com ação viricida de alto nível, cujo efeito tem início em até cinco minutos e o efeito residual atua por 24 horas.