



BOLETIM INFORMATIVO NOVO CORONAVÍRUS COVID-19

SECRETARIA DE SAÚDE DO RECIFE



Data de Emissão: 01/08/2020

RESUMO EPIDEMIOLÓGICO DA COVID-19 NO RECIFE

Neste sábado (1º), o Recife confirmou, nas últimas 24 horas, **358** novos casos de covid-19, sendo 333 casos leves e 25 casos de srag. Também foram confirmadas **seis** novas mortes laboratorialmente, sendo duas mulheres, três homens e uma com informações ignoradas, ocorridas entre os dias 22 e 31 de julho. Os pacientes que foram a óbito tinham idades entre 32 e 87 anos. Assim, o município totaliza **27.063** casos confirmados de covid-19, sendo 18.431 casos leves da doença e 8.632 casos de srag. Destes últimos, **2.128** evoluíram para o óbito. Além disso, o boletim aponta um total de **22.432** pacientes já recuperados da doença.

PANORAMA COVID-19

Mundo 17.969.667 CONTAMINADOS	687.264 ÓBITOS	11.300.249 RECUPERADOS
Brasil 2.707.877 CONTAMINADOS	93.563 ÓBITOS	1.865.729 RECUPERADOS
Pernambuco 96.746 CONTAMINADOS	6.597 ÓBITOS	72.672 RECUPERADOS
Recife 27.063 CONTAMINADOS	2.128 ÓBITOS	22.432 RECUPERADOS

FONTES: Worldometer, Ministério da Saúde, Secretaria de Saúde do Estado de Pernambuco e Secretaria de Saúde do Recife

ATUALIZAÇÃO
01/08/2020, 19h

ANÚNCIOS DO DIA

Professora é a paciente de número 2.500 a ter alta dos hospitais de campanha do Recife

A professora Eliane dos Santos Medeiros, 60 anos, foi a paciente de número 2.500 a ter alta dos hospitais de campanha da Prefeitura do Recife. Os profissionais do Hospital Provisório Recife 2, nos Coelhos, formaram um corredor para celebrar a recuperação de Eliane, nessa sexta-feira (31), dia em que a rede de hospitais de campanha atingiu a marca. Saiba mais:

<https://bit.ly/31czucr>



PREFEITURA DO
RECIFE



Prefeitura do Recife divulga novos locais das Estações Itinerantes de Covid-19 e ações porta a porta

As Estações Itinerantes de Orientações sobre a Covid-19 vão chegar a novos locais nesta semana. Neste sábado (1º), a Prefeitura do Recife divulgou os oito bairros que vão receber as tendas de segunda (3) a sexta-feira (7), além dos locais onde haverá distribuição de máscaras e orientações de porta em porta nas comunidades mais vulneráveis e visita às casas de pessoas dos grupos de risco da covid-19. Desde o começo deste mês, a Prefeitura do Recife está distribuindo, ao todo, 300 mil máscaras. Outras 500 mil foram encomendadas a costureiras aprovadas em edital de chamamento público. Saiba mais: <https://bit.ly/2DbuaxN>



BOLETIM INFORMATIVO NOVO CORONAVÍRUS COVID-19

SECRETARIA DE SAÚDE DO RECIFE



PREFEITURA DO
RECIFE

PERFIL DE SRAG DOS CASOS CONFIRMADOS PARA COVID-19

Foram confirmados **8.632** casos de SRAG para COVID-19 distribuídos em todos os distritos sanitários e em 94 bairros, destes **2.128** evoluíram para o óbito. Em relação aos distritos sanitários (DS), destacaram-se o IV com **18,8%**, o VI com **15,4%** e o V com **14,7%** dos casos confirmados (Tabela 1).

Tabela 1. Casos confirmados de COVID-19, segundo DS e bairro de residência. Recife, 2020

DISTRITO SANITÁRIO/BAIRRO	Confirmados		Óbitos
	N	%	N
DS I	550	6,4	136
Boa Vista	124	1,4	29
Cabanga	9	0,1	1
Coelhos	71	0,8	19
Ilha do Leite	21	0,2	4
Ilha Joana Bezerra	70	0,8	19
Paissandu	15	0,2	3
Recife	4	0,0	0
Santo Amaro	171	2,0	42
Santo Antonio	11	0,1	2
Sao Jose	39	0,5	14
Soledade	15	0,2	3
DS II	1233	14,3	343
Agua Fria	228	2,6	76
Alto Santa Teresinha	26	0,3	8
Arruda	89	1,0	22
Beberibe	43	0,5	17
Bomba do Hemeterio	56	0,6	15
Cajueiro	55	0,6	19
Campina do Barreto	58	0,7	16
Campo Grande	169	2,0	40
Dois Unidos	163	1,9	57
Encruzilhada	102	1,2	17
Fundao	33	0,4	9
Hipodromo	13	0,2	3
Linha do Tiro	69	0,8	20
Peixinhos	7	0,1	1
Ponto de Parada	9	0,1	3
Porto da Madeira	29	0,3	10
Rosarinho*	73	0,8	8
Torreao	11	0,1	2
DS III	980	11,4	160
Aflitos	39	0,5	4
Alto do Mandu	24	0,3	5
Apipucos	37	0,4	1
Casa Amarela	243	2,8	53
Casa Forte	86	1,0	15
Derby	26	0,3	2
Dois Irmaos	19	0,2	5
Espinheiro	101	1,2	22
Gracas	135	1,6	11
Jaqueira	21	0,2	6
Monteiro*	16	0,2	4
Parnamirim	55	0,6	3
Poço	37	0,4	4
Santana	22	0,3	4
Sitio dos Pintos	18	0,2	6
Tamarineira	101	1,2	15



BOLETIM INFORMATIVO NOVO CORONAVÍRUS COVID-19

SECRETARIA DE SAÚDE DO RECIFE



DISTRITO SANITÁRIO/BAIRRO	Confirmados		Óbitos
	N	%	N
DS IV	1626	18,8	351
Caxanga	50	0,6	9
Cidade Universitaria	12	0,1	3
Cordeiro	227	2,6	50
Engenho do Meio	60	0,7	16
Ilha do Retiro	31	0,4	4
Iputinga	286	3,3	65
Madalena	222	2,6	29
Prado	63	0,7	16
Torre	151	1,7	29
Torroes**	152	1,8	42
Varzea	339	3,9	78
Zumbi	33	0,4	10
DS V	1266	14,7	400
Afogados	162	1,9	56
Areias	172	2,0	48
Barro	75	0,9	24
Bongi	63	0,7	18
Cacote	22	0,3	8
Coqueiral	51	0,6	20
Curado	63	0,7	20
Estancia	49	0,6	18
Jardim São Paulo	175	2,0	53
Jiquia	34	0,4	10
Mangueira	48	0,6	19
Mustardinha	47	0,5	20
San Martin	149	1,7	37
Sancho	55	0,6	10
Tejipio	73	0,8	24
Totó	28	0,3	15
DS VI	1332	15,4	281
Boa Viagem	759	8,8	134
Brasília Teimosa	84	1,0	26
Imbiribeira	231	2,7	50
Ipsep	121	1,4	36
Pina	137	1,6	35
DS VII	827	9,6	254
Alto Jose Bonifacio	55	0,6	19
Alto Jose do Pinho	59	0,7	16
Brejo da Guabiraba	44	0,5	13
Brejo de Beberibe	31	0,4	14
Corrego do Jenipapo	44	0,5	16
Guabiraba	33	0,4	6
Macaxeira	87	1,0	20
Mangabeira	23	0,3	7
Morro da Conceicao	42	0,5	13
Nova Descoberta	171	2,0	53
Passarinho	72	0,8	15
Pau Ferro	1	0,0	0
Vasco da Gama	165	1,9	62
DS VIII	704	8,2	202
Cohab	298	3,5	92
Ibura	309	3,6	81
Jordao	97	1,1	29
Ign	114	1,3	1
Total	8632	100,0	2128

Fonte: SES PE/SEVS/Cievs PE/FormSus

Nota: Dados provisórios sujeitos à alteração, dados de 31/07/2020.

*Dois casos foram detectados para SARS – CoV-2 e Influenza A

** Um caso foi detectável para SARS – CoV-2 e Influenza A e B

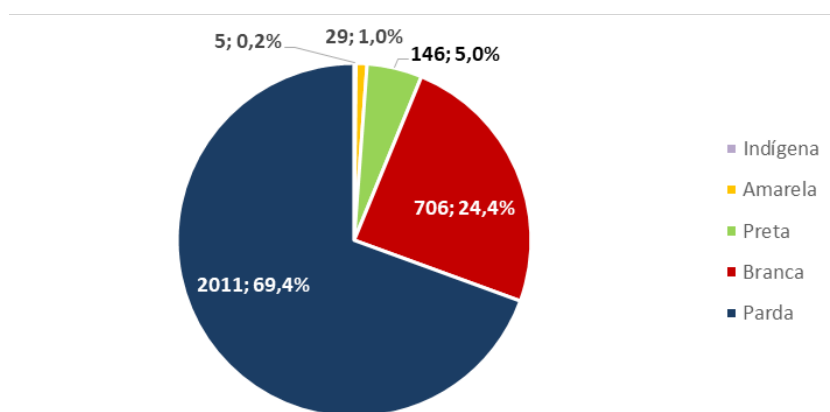


PREFEITURA DO
RECIFE



Em relação ao sexo, **52,3%** dos casos confirmados são sexo feminino e **47,7%** do masculino e **74,5%** são negros e **25,5%** são não-negros. Destacam-se as faixas etárias de 40 a 49 anos com **17,3%** e a de 50 a 59 anos com **17,2%** dos casos confirmados (Figura 1 e Tabela 2).

Figura 1. Número de casos de SRAG confirmados para COVID-19, segundo raça/cor. Recife, 2020



Fonte: SES PE/SEVS/Cievs PE/Formus

Nota 1: Dados provisórios sujeitos à alteração, dados de 31/07/2020

Nota 2: 5.735 (66,4%) casos confirmados com raça/cor ignorada

Tabela 2. Número e proporção de casos de SRAG confirmados para COVID -19, segundo faixa etária. Recife, 2020

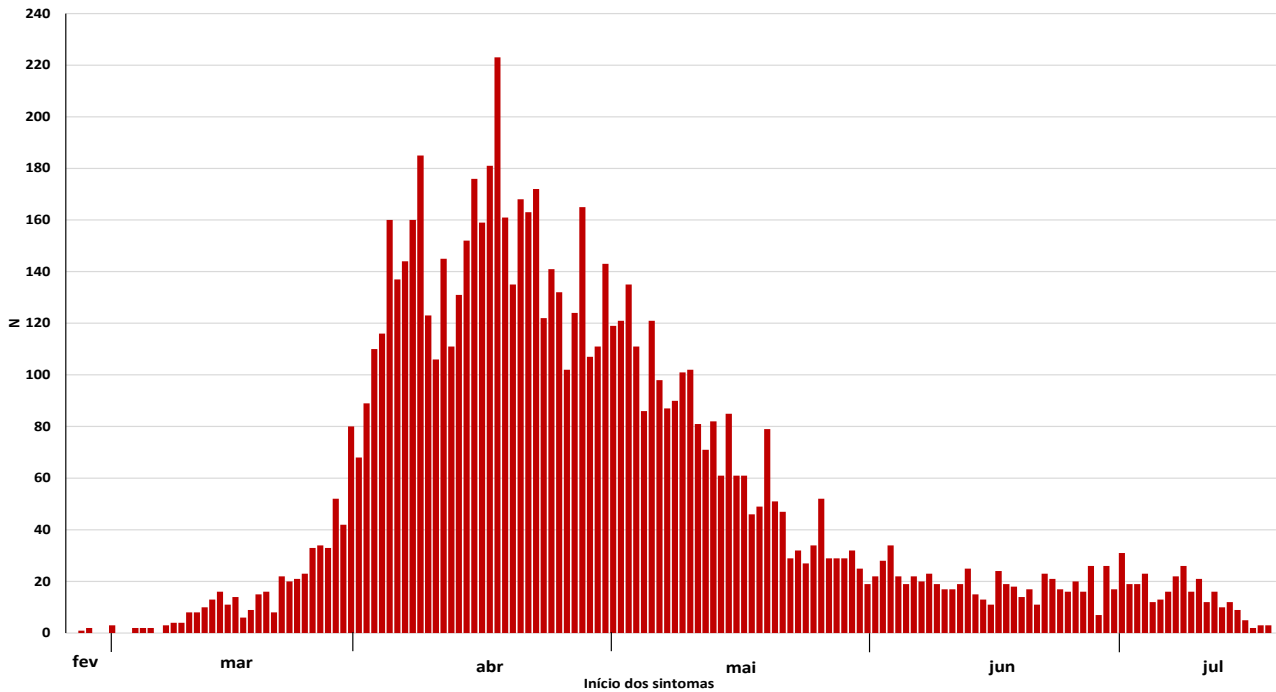
Faixa Etária	N	%
0 a 9 anos	168	1,9
10 a 19 anos	94	1,1
20 a 29 anos	613	7,1
30 a 39 anos	1380	16,0
40 a 49 anos	1490	17,3
50 a 59 anos	1482	17,2
60 a 69 anos	1301	15,1
70 a 79 anos	1066	12,3
80 anos e mais	1038	12,0
Total	8632	100,0

Fonte: SES PE/SEVS/Cievs PE/Formus

Nota: Dados provisórios sujeitos à alteração, dados de 31/07/2020



Figura 2. Número de casos de SRAG confirmados para COVID-19, segundo data de início dos sintomas. Recife, 2020



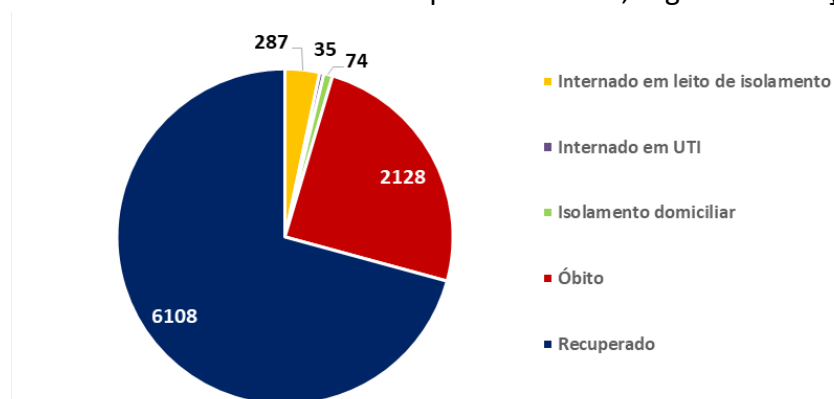
Fonte: SES PE/SEVS/Cievs PE/Formsus

Nota 1: Dados provisórios sujeitos à alteração, dados de 31/07/2020

Nota 2: 303 casos confirmados com data de início dos sintomas ignorada

Dos casos graves, **74 (0,9%)** evoluíram bem, receberam alta e se encontram em isolamento domiciliar, **6.108 (70,8%)** já se recuperaram da doença, **322 (3,7%)** estão internados tanto na rede pública quanto na privada (35 em leitos de UTI e 287 em enfermaria) e **2.128 (24,7%)** evoluíram para o óbito (Figura 3).

Figura 3. Número de casos confirmados de SRAG para COVID-19, segundo evolução. Recife, 2020



Fonte: SES PE/SEVS/Cievs PE/Formsus

Nota: Dados provisórios sujeitos à alteração, dados de 31/07/2020



Tabela 3. Número e proporção de casos de SRAG descartados para COVID-19, segundo vírus respiratório identificado. Recife, 2020

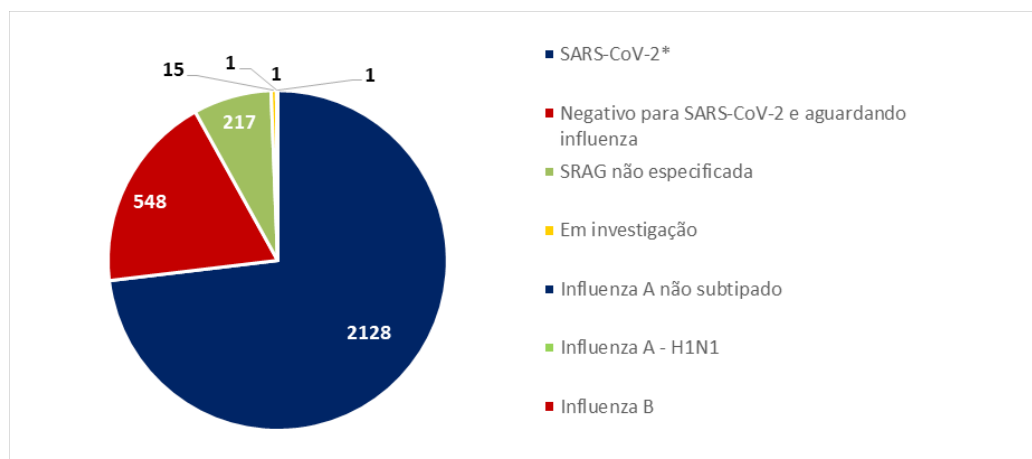
Vírus	N	%
Influenza A não subtipado	57	45,6
Influenza B	34	27,2
Influenza A H1N1	23	18,4
Influenza A e B	3	2,4
Outros vírus respiratórios	3	2,4
Outros Coronavírus	2	1,6
Rinovírus	3	2,4
Total	125	100,0

Fonte: SES PE/SEVS/Cievs PE/Formsus

Nota: Dados provisórios sujeitos à alteração, dados de 31/07/2020

Foram notificados **2.911** casos de SRAG que evoluíram para óbito, destes **2.128** foram confirmados para SARS-CoV-2 (Figura 4).

Figura 4. Número de casos de SRAG com evolução para óbito, segundo vírus respiratório identificado. Recife, 2020



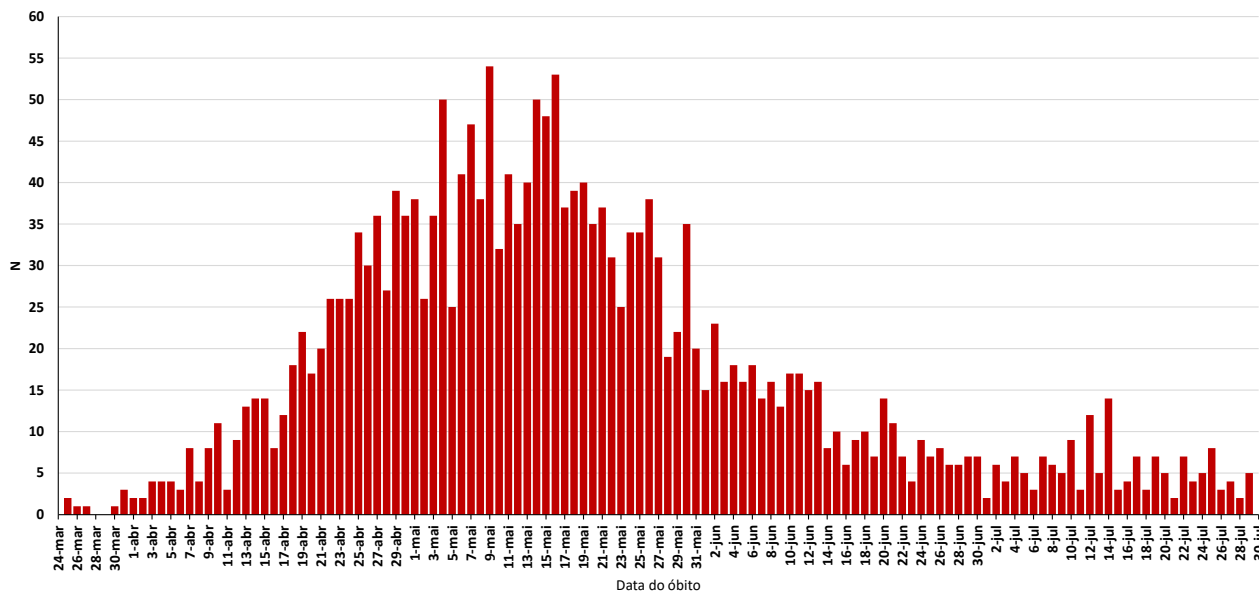
Fonte: SES PE/SEVS/Cievs PE/Formsus

Nota 1: Dados provisórios sujeitos à alteração, dados de 31/07/2020

Nota 2: Dois óbitos foram co-infecção sendo um com Influenza A e outro com Influenza A e Influenza B



Figura 5. Número de óbitos de SRAG confirmados para COVID-19, segundo data do óbito. Recife, 2020



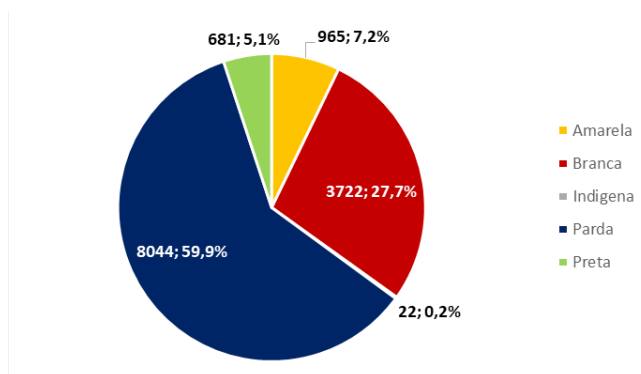
Fonte: SES PE/SEVS/Cievs PE/Formus

Nota: Dados provisórios sujeitos à alteração, dados de 31/07/2020

PERFIL DOS CASOS LEVES CONFIRMADOS PARA COVID-19

Em relação aos casos leves da doença, foram confirmados **18.431** casos: **58,3%** são do sexo feminino e **41,7%** do masculino; **64,9%** são negros e **35,1%** são não-negros e **16.324** já estão recuperados. Destacam-se as faixas etárias de 30 a 39 com **27,0%** e a de 40 a 49 anos com **24,7%** (Figura 6 e Tabela 4).

Figura 6. Número e proporção de casos leves confirmados de COVID -19, segundo raça/cor. Recife, 2020



Fonte: SES PE/SEVS/Cievs PE/e-SUS VE

Nota 1: Dados provisórios sujeitos à alteração, dados de 31/07/2020

Nota 2: 4.997 (27,1%) casos confirmados com raça/cor ignorada



Tabela 4. Número e proporção de casos leves confirmados de COVID-19, segundo faixa etária. Recife, 2020

Faixa Etária	N	%
0 a 9 anos	253	1,4
10 a 19 anos	388	2,1
20 a 29 anos	2496	13,5
30 a 39 anos	4979	27,0
40 a 49 anos	4544	24,7
50 a 59 anos	2988	16,2
60 a 69 anos	1421	7,7
70 a 79 anos	592	3,2
80 anos e mais	395	2,1
IGN	375	2,0
Total	18431	100,0

Fonte: SES PE/SEVS/Cievs PE/e-SUS VE

Nota: Dados provisórios sujeitos à alteração, dados de 31/07/2020

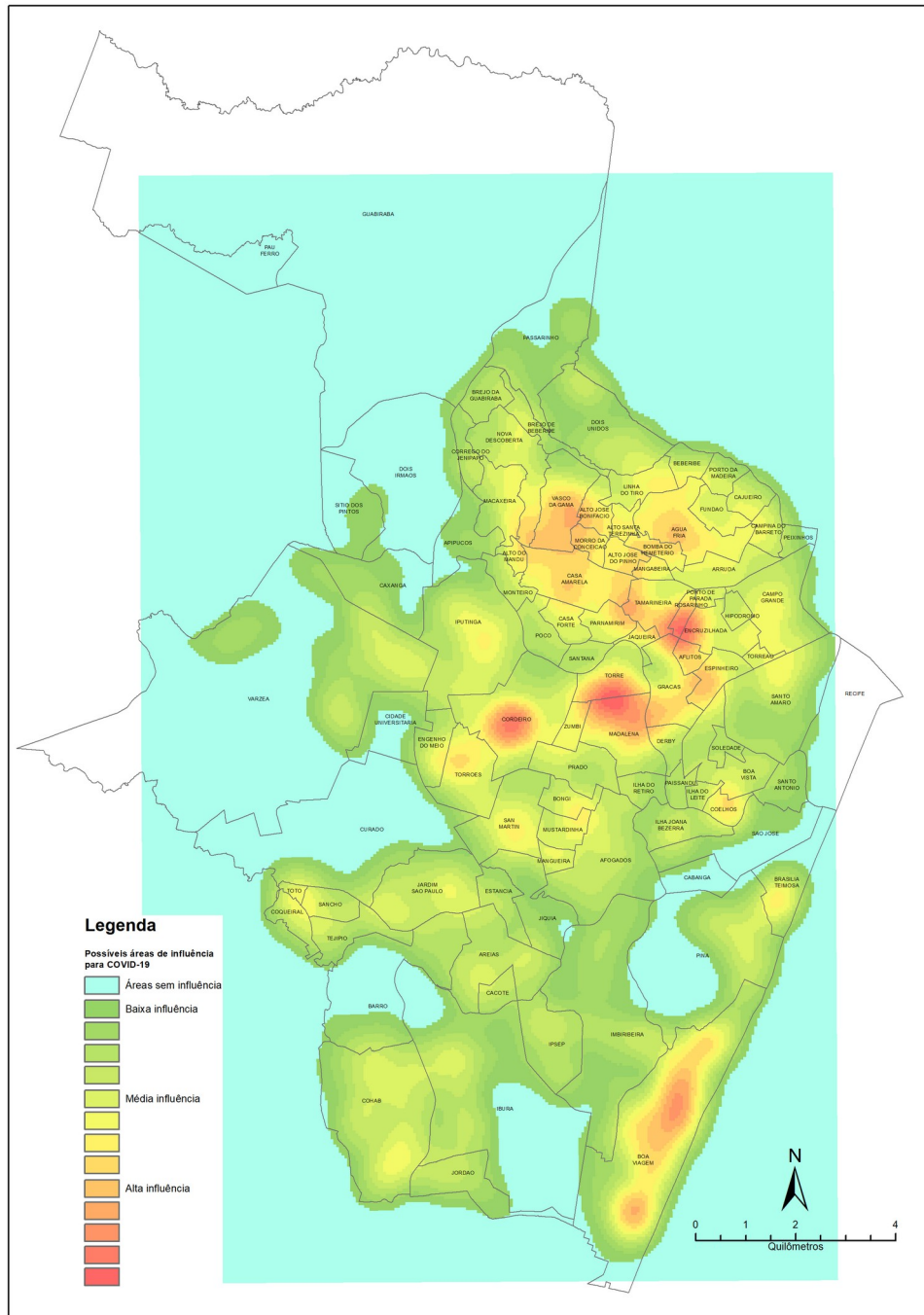


BOLETIM INFORMATIVO NOVO CORONAVÍRUS COVID-19

SECRETARIA DE SAÚDE DO RECIFE



DISTRIBUIÇÃO DOS CASOS DE COVID-19 NO TERRITÓRIO DO RECIFE



PREFEITURA DO
RECIFE



BOLETIM INFORMATIVO NOVO CORONAVÍRUS COVID-19

SECRETARIA DE SAÚDE DO RECIFE



LEITOS MUNICIPAIS PARA PACIENTES COM COVID-19

 PLANO MUNICIPAL DE CONTINGÊNCIA COVID-19 #juntospelavida		
	EM FUNCIONAMENTO	OCUPADOS
UTI	342	156
ENFERMARIA	382	168
TOTAL	724	324

SANITIZAÇÃO

Foram realizadas **65.553** visitas para sanitização de espaços públicos. Diariamente, mais de **130** profissionais da Vigilância Ambiental do Recife promovem a desinfecção de cerca de **700** locais de grande fluxo de pessoas, como equipamentos de saúde e de assistência social; mais de 350 paradas de ônibus, terminais integrados de passageiros e estações de BRT; a sede da Prefeitura, mercados públicos, agências da Caixa Econômica Federal, locais de distribuição de cestas básicas e outros pontos que possam gerar aglomerações. Foram empregados, até hoje, **503.265** litros da solução desinfetante com ação viricida de alto nível, cujo efeito tem início em até cinco minutos e o efeito residual atua por 24 horas.

AFASTAMENTO DE PROFISSIONAIS DE SAÚDE

Neste sábado (1º), estão afastados **36** profissionais de saúde da rede municipal por suspeita ou confirmação de covid-19, desses sendo seis médicos, quatro enfermeiros, sete técnicos em enfermagem e seis auxiliares de enfermagem da Secretaria de Saúde (Sesau) do Recife.

Para outras informações sobre a pandemia no Recife:

<https://novocoronavirus.recife.pe.gov.br/>



PREFEITURA DO
RECIFE