

BOLETIM INFORMATIVO NOVO CORONAVÍRUS COVID-19

SECRETARIA DE SAÚDE DO RECIFE



PREFEITURA DO
RECIFE

Data de Emissão: 01/12/2020

RESUMO EPIDEMIOLÓGICO DA COVID-19 NO RECIFE

Nesta terça-feira (1º), o Recife confirmou **235** novos casos da covid-19, sendo 223 leves e 12 casos de srag. Foram confirmadas, laboratorialmente, **sete** novas mortes, sendo cinco homens e duas mulheres, ocorridas entre os dias 3 e 28 de novembro. Os pacientes que foram a óbito tinham idades entre 52 e 86 anos. Assim, o município totaliza **41.367** casos confirmados da covid-19, sendo 31.962 casos leves da doença e 9.405 casos de srag. Destes últimos, **2.550** evoluíram para o óbito. Além disso, o boletim aponta um total de **37.977** pacientes já recuperados da doença.

PANORAMA COVID-19

| | | |
|--|---------------------|---------------------------|
| Mundo 64.099.411 CONTAMINADOS | 1.484.362 ÓBITOS | 44.309.490 RECUPERADOS |
| Brasil 6.386.787 CONTAMINADOS | 173.817 ÓBITOS | 5.656.498 RECUPERADOS |
| Pernambuco 184.259 CONTAMINADOS | 9.056 ÓBITOS | 162.589 RECUPERADOS |
| Recife 41.367 CONTAMINADOS | 2.550 ÓBITOS | 37.977 RECUPERADOS |

FONTES: Worldometer, Ministério da Saúde, Secretaria de Saúde do Estado de Pernambuco e Secretaria de Saúde do Recife

ATUALIZAÇÃO
01/12/2020, 19h



PREFEITURA DO
RECIFE

PERFIL DE SRAG DOS CASOS CONFIRMADOS PARA COVID-19

Foram confirmados **9.405** casos de SRAG para COVID-19 distribuídos em todos os distritos sanitários e em 94 bairros, destes **2.550** evoluíram para o óbito. Em relação aos distritos sanitários (DS), destacaram-se o IV com **18,7%**, o VI com **15,9%** e o V com **14,9%** dos casos confirmados (Tabela 1).

Tabela 1. Casos confirmados de COVID-19, segundo DS e bairro de residência. Recife, 2020

| DISTRITO SANITÁRIO/BAIRRO | Confirmados | | Óbitos |
|------------------------------|-------------|-------------|------------|
| | N | % | N |
| DS I | 571 | 6,1 | 151 |
| Boa Vista | 133 | 1,4 | 32 |
| Cabanga | 9 | 0,1 | 1 |
| Coelhos | 51 | 0,5 | 20 |
| Ilha do Leite | 22 | 0,2 | 4 |
| Ilha Joana Bezerra | 75 | 0,8 | 18 |
| Paissandu | 17 | 0,2 | 3 |
| Recife | 4 | 0,0 | 0 |
| Santo Amaro | 191 | 2,0 | 55 |
| Santo Antonio | 11 | 0,1 | 1 |
| Sao Jose | 42 | 0,4 | 14 |
| Soledade | 16 | 0,2 | 3 |
| DS II | 1359 | 14,4 | 409 |
| Agua Fria | 255 | 2,7 | 88 |
| Alto Santa Teresinha | 27 | 0,3 | 10 |
| Arruda | 99 | 1,1 | 30 |
| Beberibe | 48 | 0,5 | 21 |
| Bomba do Hemeterio | 60 | 0,6 | 20 |
| Cajueiro | 59 | 0,6 | 22 |
| Campina do Barreto | 59 | 0,6 | 17 |
| Campo Grande | 188 | 2,0 | 47 |
| Dois Unidos | 186 | 2,0 | 68 |
| Encruzilhada | 112 | 1,2 | 20 |
| Fundao | 36 | 0,4 | 10 |
| Hipodromo | 17 | 0,2 | 4 |
| Linha do Tiro | 76 | 0,8 | 25 |
| Peixinhos | 8 | 0,1 | 2 |
| Ponto de Parada | 9 | 0,1 | 3 |
| Porto da Madeira | 32 | 0,3 | 11 |
| Rosarinho | 77 | 0,8 | 8 |
| Torreao | 11 | 0,1 | 3 |
| DS III | 1054 | 11,2 | 186 |
| Aflitos | 42 | 0,4 | 5 |
| Alto do Mandu | 25 | 0,3 | 6 |
| Apipucos | 40 | 0,4 | 1 |
| Casa Amarela | 260 | 2,8 | 61 |
| Casa Forte | 94 | 1,0 | 17 |
| Derby | 27 | 0,3 | 2 |
| Dois Irmaos | 21 | 0,2 | 6 |
| Espinheiro | 107 | 1,1 | 23 |
| Gracas | 147 | 1,6 | 15 |
| Jaqueira | 22 | 0,2 | 6 |
| Monteiro | 19 | 0,2 | 5 |
| Parnamirim | 62 | 0,7 | 5 |
| Poço | 40 | 0,4 | 5 |
| Santana | 22 | 0,2 | 5 |
| Sitio dos Pintos | 19 | 0,2 | 6 |
| Tamarineira | 107 | 1,1 | 18 |

BOLETIM INFORMATIVO NOVO CORONAVÍRUS

COVID-19

SECRETARIA DE SAÚDE DO RECIFE



PREFEITURA DO
RECIFE

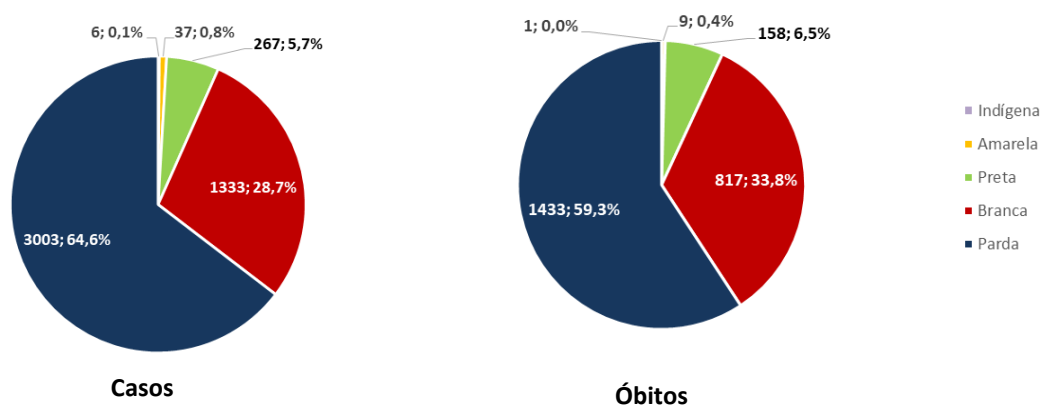
| DISTRITO SANITÁRIO/BAIRRO | Confirmados | | Óbitos |
|------------------------------|-------------|--------------|-------------|
| | N | % | N |
| DS IV | 1763 | 18,7 | 420 |
| Caxanga | 61 | 0,6 | 14 |
| Cidade Universitaria | 12 | 0,1 | 4 |
| Cordeiro | 248 | 2,6 | 62 |
| Engenho do Meio | 68 | 0,7 | 20 |
| Ilha do Retiro | 34 | 0,4 | 4 |
| Iputinga | 306 | 3,3 | 78 |
| Madalena | 235 | 2,5 | 31 |
| Prado | 70 | 0,7 | 20 |
| Torre | 159 | 1,7 | 34 |
| Torroes | 164 | 1,7 | 48 |
| Varzea | 371 | 3,9 | 94 |
| Zumbi | 35 | 0,4 | 11 |
| DS V | 1402 | 14,9 | 482 |
| Afogados | 188 | 2,0 | 72 |
| Areias | 182 | 1,9 | 53 |
| Barro | 93 | 1,0 | 37 |
| Bongi | 68 | 0,7 | 22 |
| Cacote | 25 | 0,3 | 8 |
| Coqueiral | 53 | 0,6 | 24 |
| Curado | 70 | 0,7 | 22 |
| Estancia | 51 | 0,5 | 19 |
| Jardim São Paulo | 191 | 2,0 | 60 |
| Jiquia | 42 | 0,4 | 13 |
| Mangueira | 52 | 0,6 | 22 |
| Mustardinha | 54 | 0,6 | 24 |
| San Martin | 161 | 1,7 | 46 |
| Sancho | 59 | 0,6 | 13 |
| Tejipio | 81 | 0,9 | 31 |
| Totó | 32 | 0,3 | 16 |
| DS VI | 1492 | 15,9 | 352 |
| Boa Viagem | 850 | 9,0 | 166 |
| Brasilia Teimosa | 92 | 1,0 | 33 |
| Imbiribeira | 256 | 2,7 | 63 |
| Ipsep | 136 | 1,4 | 43 |
| Pina | 158 | 1,7 | 47 |
| DS VII | 889 | 9,5 | 296 |
| Alto Jose Bonifacio | 56 | 0,6 | 21 |
| Alto Jose do Pinho | 63 | 0,7 | 19 |
| Brejo da Guabiraba | 49 | 0,5 | 15 |
| Brejo de Beberibe | 34 | 0,4 | 16 |
| Corrego do Jenipapo | 45 | 0,5 | 17 |
| Guabiraba | 35 | 0,4 | 8 |
| Macaxeira | 95 | 1,0 | 24 |
| Mangabeira | 27 | 0,3 | 7 |
| Morro da Conceicao | 42 | 0,4 | 14 |
| Nova Descoberta | 186 | 2,0 | 68 |
| Passarinho | 79 | 0,8 | 19 |
| Pau Ferro ² | 1 | 0,0 | 0 |
| Vasco da Gama | 177 | 1,9 | 68 |
| DS VIII | 786 | 8,4 | 253 |
| Cohab | 327 | 3,5 | 111 |
| Ibura | 349 | 3,7 | 109 |
| Jordao | 110 | 1,2 | 33 |
| Ign | 89 | 0,9 | 1 |
| Total | 9405 | 100,0 | 2550 |

Fonte: Sesau Recife/Devs/Gevepi/Formsus

Nota: Dados provisórios sujeitos à alteração, dados de 30 /11/2020.

Em relação ao sexo, destaca-se o feminino (51,9%) para casos e o masculino (51,8%) para os óbitos. Para a raça/cor, 70,4% e 65,8% dos casos e óbitos, respectivamente, são em negros. Destacam-se as faixas etárias de 50 a 59 anos com 17,2% e de 40 a 49 com 17,0% para os casos confirmados e as de 80 anos e mais e 70 a 79 anos, com 29,6% e 24,0% para os óbitos, respectivamente (Figura 1 e Tabela 2).

Figura 1. Número e proporção de casos confirmados e de óbitos de COVID -19, segundo raça/cor. Recife, 2020.



Fonte: Sesau Recife/Devs/Gevepi/Formsus

Nota 1: Dados provisórios sujeitos à alteração, dados de 30/11/2020

Nota 2: 4.759 (50,6%) casos confirmados e 132 (5,2%) dos óbitos confirmados com raça/cor ignorada ou em branco

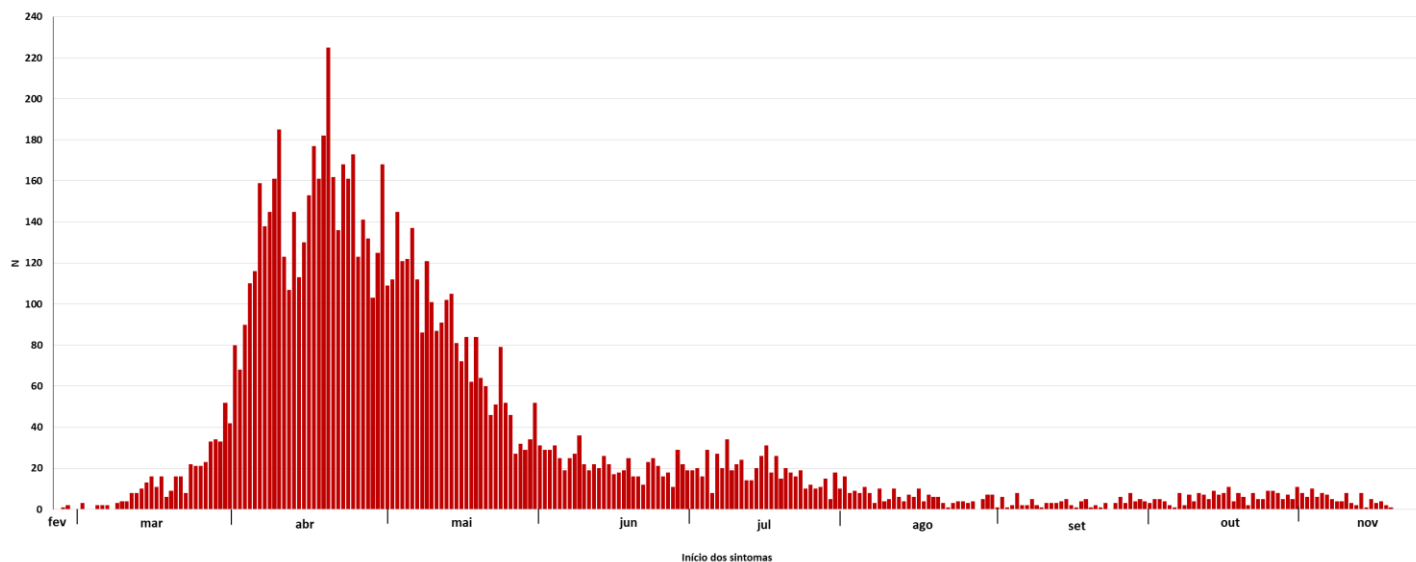
Tabela 2. Número e proporção de casos de SRAG confirmados para COVID -19, segundo faixa etária. Recife, 2020

| Faixa Etária | Confirmados | | Óbitos | |
|----------------|-------------|--------------|-------------|--------------|
| | N | % | N | % |
| 0 a 9 anos | 194 | 2,1 | 11 | 0,4 |
| 10 a 19 anos | 101 | 1,1 | 10 | 0,4 |
| 20 a 29 anos | 645 | 6,9 | 25 | 1,0 |
| 30 a 39 anos | 1440 | 15,3 | 69 | 2,7 |
| 40 a 49 anos | 1599 | 17,0 | 139 | 5,5 |
| 50 a 59 anos | 1616 | 17,2 | 338 | 13,3 |
| 60 a 69 anos | 1444 | 15,4 | 591 | 23,2 |
| 70 a 79 anos | 1203 | 12,8 | 612 | 24,0 |
| 80 anos e mais | 1163 | 12,4 | 755 | 29,6 |
| Total | 9405 | 100,0 | 2550 | 100,0 |

Fonte: Sesau Recife/Devs/Gevepi/Formsus

Nota: Dados provisórios sujeitos à alteração, dados de 30/11/2020

Figura 2. Número de casos de SRAG confirmados para COVID-19, segundo data de início dos sintomas. Recife, 2020



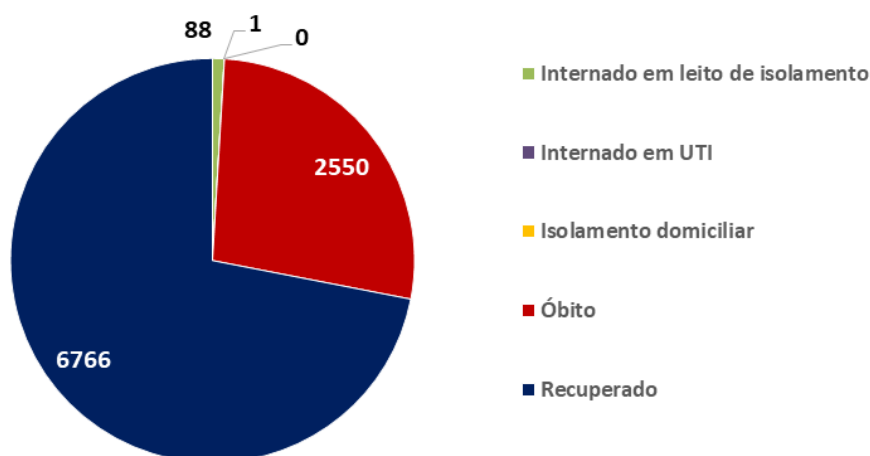
Fonte: Sesau Recife/Devs/Gevepi/Formsus

Nota 1: Dados provisórios sujeitos à alteração, dados de 30/11/2020

Nota 2: 270 casos confirmados com data de início dos sintomas ignorada

Dos casos graves, nenhum caso se encontra em isolamento domiciliar, **6.766 (71,9%)** já se recuperaram da doença, **89 (0,9%)** estão internados tanto na rede pública quanto na privada (**88** em leitos de enfermaria e **01** em leito de UTI) e **2.550 (27,1%)** evoluíram para óbito.

Figura 3. Número de casos confirmados de SRAG para COVID-19, segundo evolução. Recife, 2020



Fonte: Sesau Recife/Devs/Gevepi/Formsus

Nota: Dados provisórios sujeitos à alteração, dados de 30/11/2020

Tabela 3. Número e proporção de casos de SRAG descartados para COVID-19, segundo vírus respiratório identificado. Recife, 2020

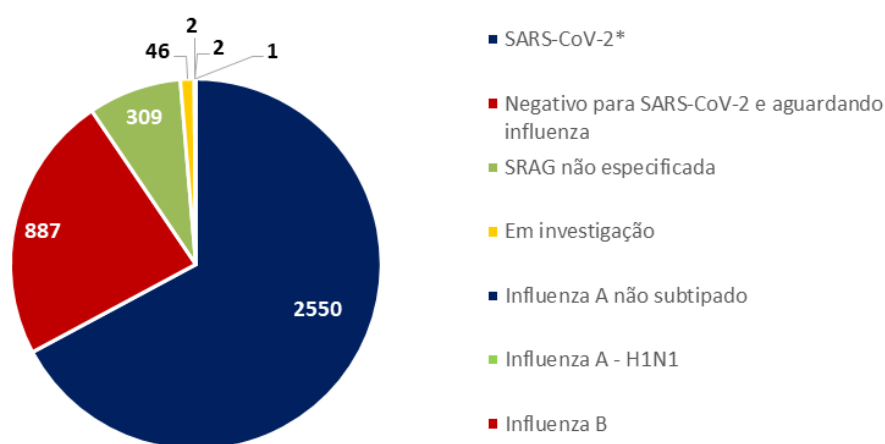
| Vírus | N | % |
|----------------------------|------------|--------------|
| Influenza A não subtipado | 56 | 45,2 |
| Influenza B | 33 | 26,6 |
| Influenza A H1N1 | 23 | 18,5 |
| Influenza A e B | 3 | 2,4 |
| Outros vírus respiratórios | 4 | 3,2 |
| Outros Coronavírus | 2 | 1,6 |
| Rinovírus | 3 | 2,4 |
| Total | 124 | 100,0 |

Fonte: Sesau Recife/Devs/Gevepi/Formsus

Nota: Dados provisórios sujeitos à alteração, dados de 30/11/2020

Foram notificados **3.797** casos de SRAG que evoluíram para óbito, destes **2.550** foram confirmados para SARS-CoV-2 (Figura 4).

Figura 4. Número de casos de SRAG com evolução para óbito, segundo vírus respiratório identificado. Recife, 2020

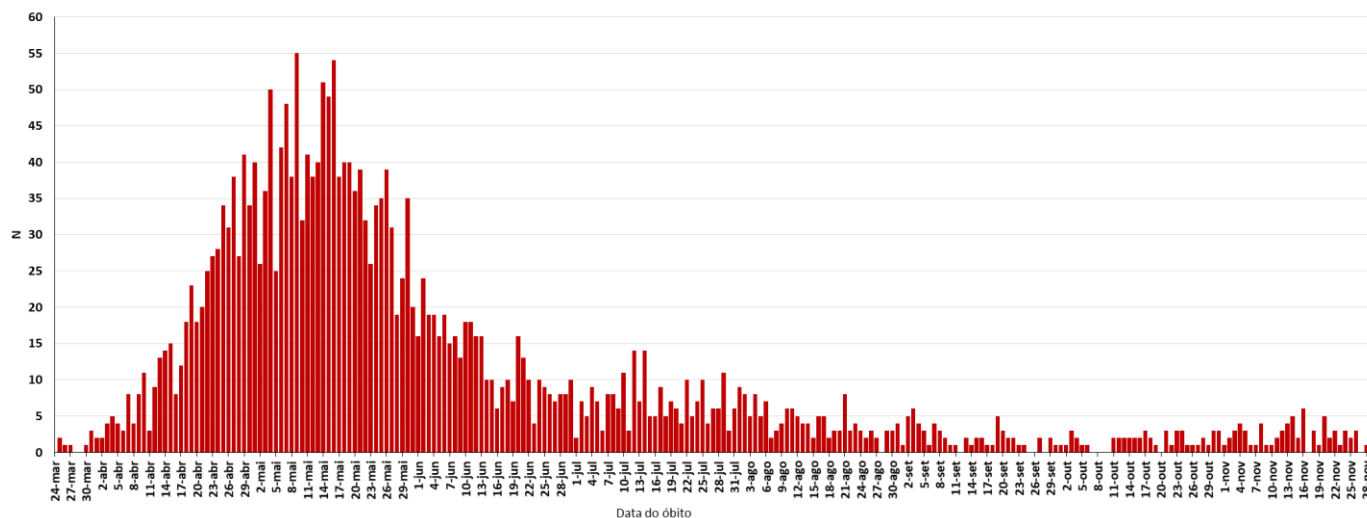


Fonte: Sesau Recife/Devs/Gevepi/Formsus

Nota 1: Dados provisórios sujeitos à alteração, dados de 30/11/2020

Nota 2: Dois óbitos foram co-infecção sendo um com Influenza A e outro com Influenza A e Influenza B

Figura 5. Número de óbitos de SRAG confirmados para COVID-19, segundo data do óbito. Recife, 2020



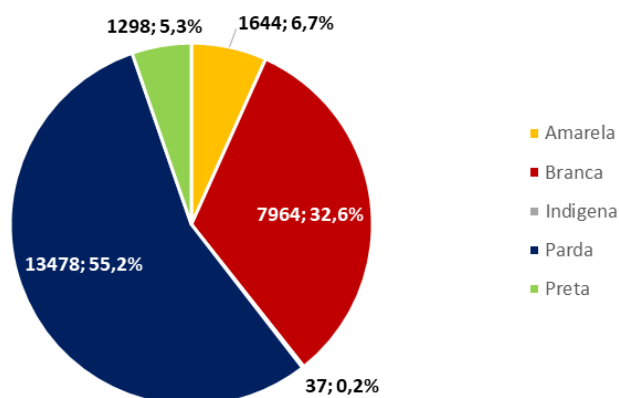
Fonte: Sesau Recife/Devs/Gevepi/Formsus

Nota: Dados provisórios sujeitos à alteração, dados de 30/11/2020

PERFIL DOS CASOS LEVES CONFIRMADOS PARA COVID-19

Em relação aos casos leves da doença, foram confirmados **31.962** casos: **57,7%** são do sexo feminino e **42,3%** do masculino; **60,6%** são negros e **39,4%** são não-negros e **31.211** já estão recuperados. Destacam-se as faixas etárias de 30 a 39 anos com **26,3%** e a de 40 a 49 anos com **23,2%** (Figura 6 e Tabela 4).

Figura 6. Número e proporção de casos leves confirmados de COVID -19, segundo raça/cor. Recife, 2020



Fonte: Sesau Recife/Devs/Gevepi/e-SUS VE
Nota 1: Dados provisórios sujeitos à alteração, dados de 01/12/2020
Nota 2: 7.541 (23,6%) casos confirmados com raça/cor ignorada ou em branco

Tabela 4. Número e proporção de casos leves confirmados de COVID-19, segundo faixa etária. Recife, 2020

| Faixa Etária | N | % |
|----------------|--------------|--------------|
| 0 a 9 anos | 609 | 1,9 |
| 10 a 19 anos | 1042 | 3,3 |
| 20 a 29 anos | 5054 | 15,8 |
| 30 a 39 anos | 8388 | 26,2 |
| 40 a 49 anos | 7390 | 23,1 |
| 50 a 59 anos | 5080 | 15,9 |
| 60 a 69 anos | 2699 | 8,4 |
| 70 a 79 anos | 1078 | 3,4 |
| 80 anos e mais | 570 | 1,8 |
| IGN | 52 | 0,2 |
| Total | 31962 | 100,0 |

Fonte: Sesau Recife/Devs/Gevepi/e-SUS VE
Nota: Dados provisórios sujeitos à alteração, dados de 01/12/2020

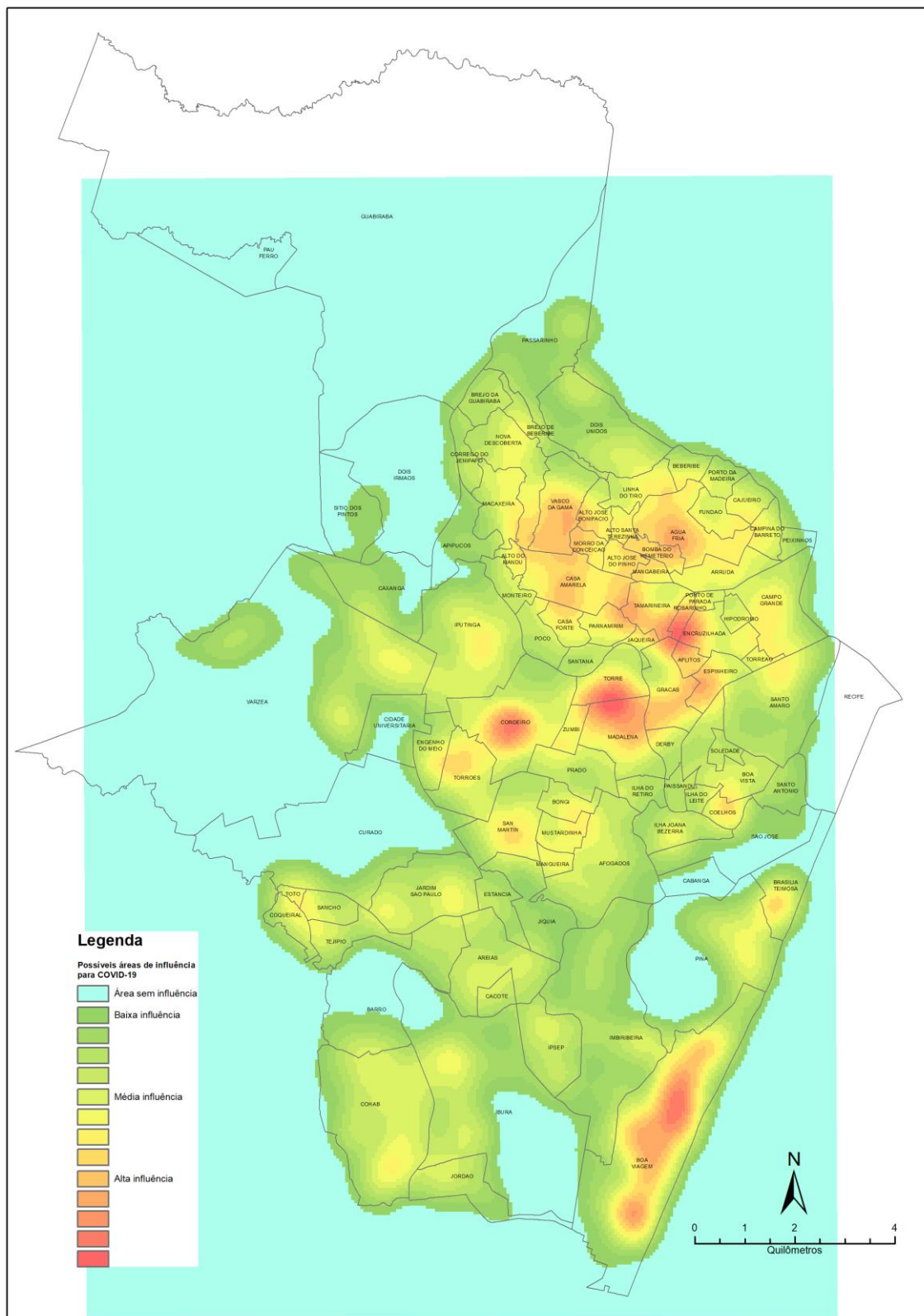
BOLETIM INFORMATIVO NOVO CORONAVÍRUS COVID-19

SECRETARIA DE SAÚDE DO RECIFE



PREFEITURA DO
RECIFE

DISTRIBUIÇÃO DOS CASOS DE COVID-19 NO RECIFE



LEITOS MUNICIPAIS PARA PACIENTES COM COVID-19

|  PLANO MUNICIPAL DE CONTINGÊNCIA COVID-19 #juntospelavida |  | |
|--|--|----------|
| | EM FUNCIONAMENTO | OCUPADOS |
| UTI | 120 | 99 |
| ENFERMARIA | 142 | 88 |
| TOTAL | 262 | 187 |

ATENDIMENTOS DO SAMU 192 PARA CAUSAS RESPIRATÓRIAS

O Samu Metropolitano do Recife registrou, na última segunda-feira (30), **16** chamados por causas respiratórias, que resultaram em **10** acionamentos de ambulâncias para prestar socorro a pacientes com suspeita de covid-19.

SANITIZAÇÃO

Foram realizadas **134.721** visitas para sanitização de espaços públicos. Diariamente, mais de **130** profissionais da Vigilância Ambiental do Recife promovem a desinfecção de cerca de **600** locais de grande fluxo de pessoas, como equipamentos de saúde e de assistência social; mais de 350 paradas de ônibus, terminais integrados de passageiros e estações de BRT; a sede da Prefeitura, mercados públicos, agências da Caixa Econômica Federal, locais de distribuição de cestas básicas e outros pontos que possam gerar aglomerações. Foram empregados, até hoje, **683.415** litros da solução desinfetante com ação viricida de alto nível, cujo efeito tem início em até cinco minutos e o efeito residual atua por 24 horas.

AFASTAMENTO DE PROFISSIONAIS DE SAÚDE

Nesta terça-feira (01), estão afastados **33** profissionais de saúde da rede municipal por suspeita ou confirmação de covid-19, desses sendo cinco médicos, sete enfermeiros, seis técnicos em enfermagem e três auxiliares de enfermagem da Secretaria de Saúde (Sesau) do Recife.

Para outras informações sobre a pandemia no Recife: <https://novocoronavirus.recife.pe.gov.br/>