

Data de Emissão: 02/03/2021

RESUMO EPIDEMIOLÓGICO DA COVID-19 NO RECIFE

Nesta terça-feira (2), o Recife confirmou **521** novos casos de covid-19 (não necessariamente notificados no referido período), sendo 509 casos leves e 12 casos de srag. Também foram confirmadas, laboratorialmente, **cinco** novas mortes, sendo duas mulheres e três homens, ocorridas entre os dias 19 e 23 de fevereiro de 2021. Os pacientes que foram a óbito tinham idades entre 69 e 91 anos. Assim, o município totaliza **74.184** casos confirmados da covid-19, sendo 63.705 leves e 10.479 casos de srag. Destes últimos, **3.074** evoluíram para óbito. Além disso, o boletim também aponta um total de **69.988** recuperados da doença.

Comparando-se as semanas epidemiológicas SE 06 e SE 07, para os casos leves observa-se um **incremento de 3,3% de notificações** e uma **redução de 28,3% para os casos confirmados** (Figura 4). Em relação aos casos de srag, houve uma **redução de 4,9% no número de casos notificados** e de **12,7% dos casos confirmados** (Figura 9).

Quanto aos óbitos, a mesma comparação demonstra uma **redução de 29,3% para os óbitos notificados de srag** e de **40,0% para os óbitos confirmados** para covid-19 (Figura 13). Analisando-se a data de ocorrência dos óbitos dos últimos 60 dias, nota-se que o número de óbitos variou entre 0 e 10 (Figura 14).

PANORAMA

	113.989.973 Confirmados	2.531.542 Óbitos		Fonte: OMS. Dados atualizados em 02/03/2021, às 11h e 44min. (https://covid19.who.int/)
	10.587.001 Confirmados	255.720 Óbitos	9.457.100 Recuperados	Fonte: Ministério da Saúde. Dados atualizados em 01/03/2021, às 18h e 15min. (https://covid.saude.gov.br)
	300.104 Confirmados (629 novos)	11.007 Óbitos (11 novos)	258.871 Recuperados	Fonte: CIEVS-PE/SEVS/SES-PE. Dados atualizados até 28/02/2021. (https://www.cievspe.com/novo-coronavirus-2019-ncov)
	74.184 Confirmados (521 novos)	3.074 Óbitos (05 novos)	69.988 Recuperados	Fonte: Gevepi/SEVS/Sesau Recife. Dados atualizados em 02/03/2021 às 04h e 30min (Notifica-PE) e às 00h e 35min (e-SUS notifica). (https://cievsrecife.wordpress.com/publicacoes-devs-sesau-recife)

ANÚNCIO DO DIA

PCR define quantidade de 200 mil doses para compra da vacina e dará prioridade para trabalhadores da educação

Depois de firmar uma parceria com municípios brasileiros para a criação de um consórcio junto à Frente Nacional de Prefeitos (FNP) para aquisição de vacinas contra o novo coronavírus, a Prefeitura do Recife informou, nesta terça-feira (2), que a gestão municipal da capital pernambucana vai solicitar pelo menos 200 mil doses de vacinas por meio do grupo. Com isso, a Prefeitura do Recife deve acelerar a imunização dos grupos que já estão sendo atendidos e também incluir os trabalhadores da educação nesta primeira fase do Plano Recife Vacina. Saiba mais: <https://bit.ly/3kCrASO>.

PERFIL DOS CASOS LEVES CONFIRMADOS PARA COVID-19 (N=63.705)

Figura 1. Número e proporção de casos leves confirmados para Covid-19, segundo sexo. Recife, 2020-2021

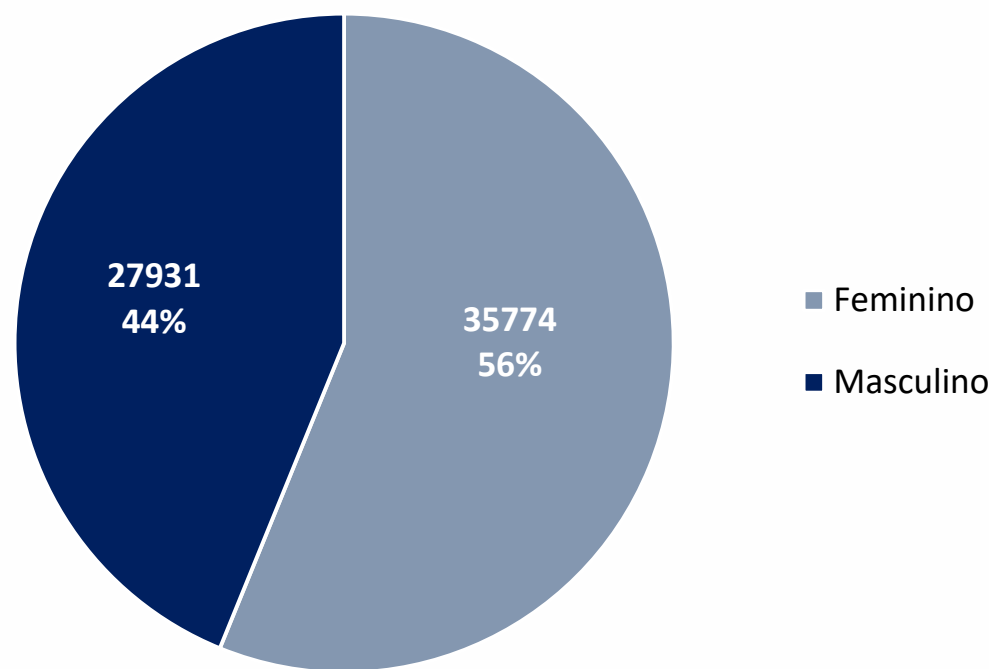
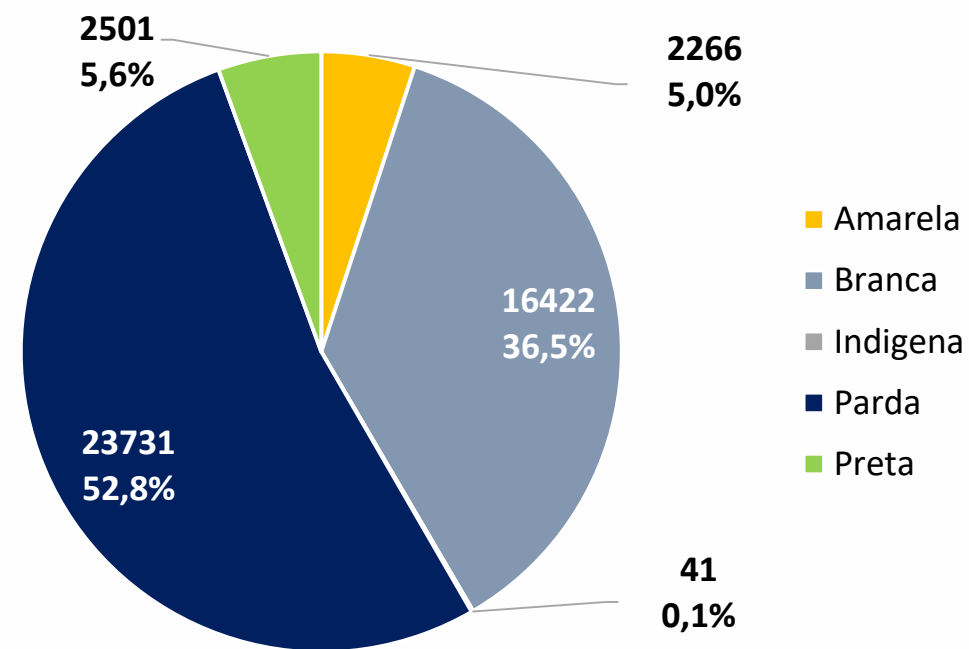
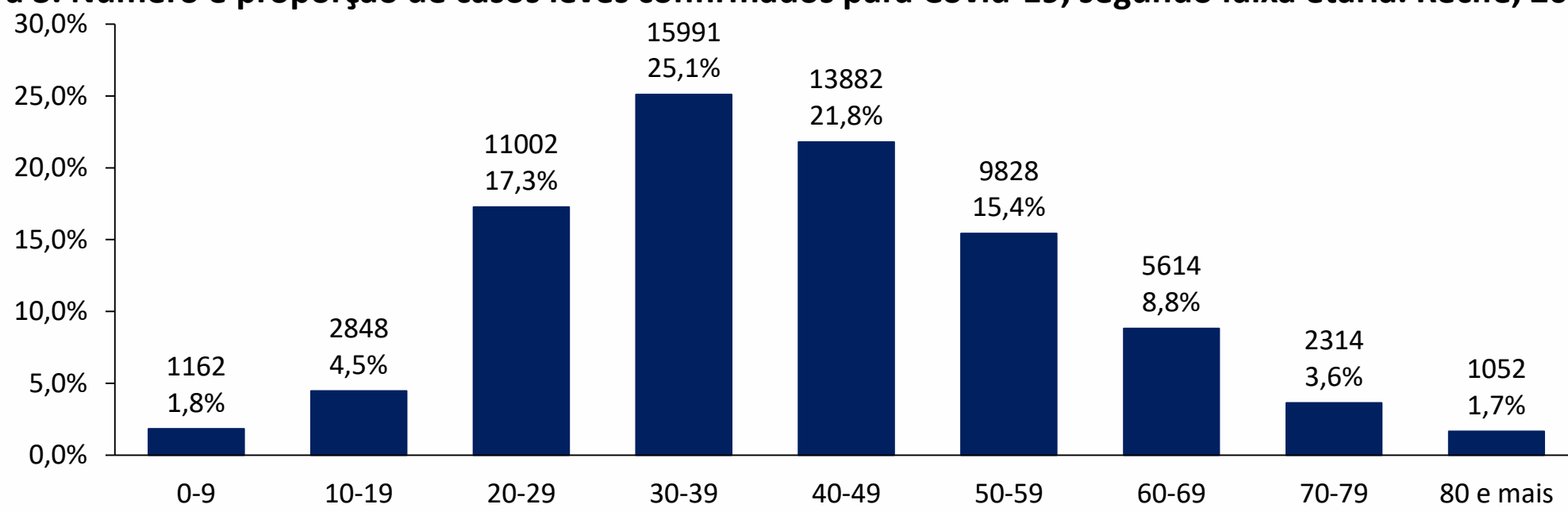


Figura 2. Número e proporção de casos leves confirmados para Covid-19, segundo raça/cor. Recife, 2020-2021



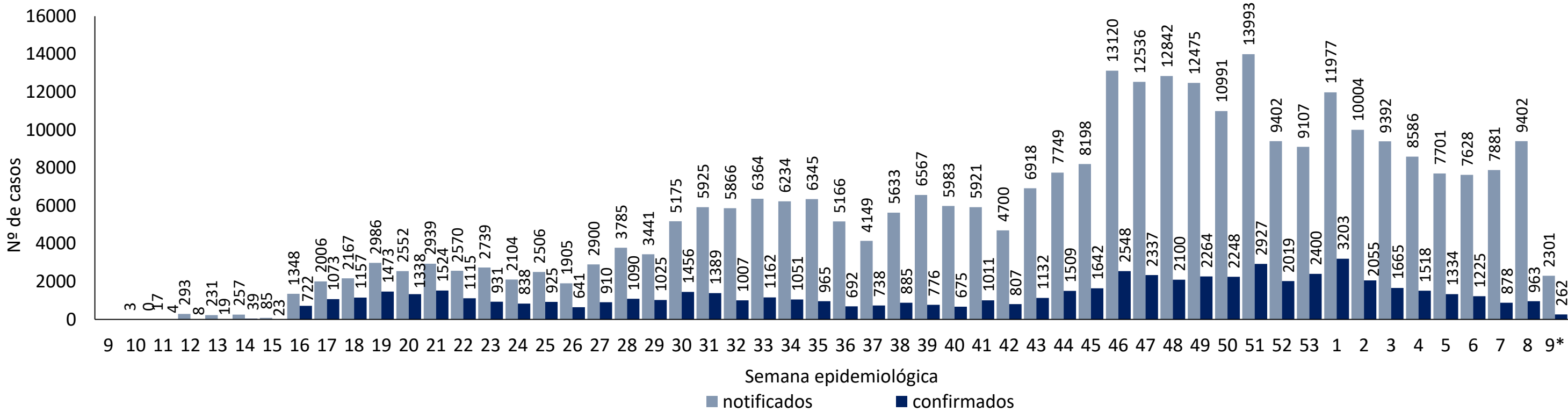
Nota: 18.744 casos ignorados (29,4%)

Figura 3. Número e proporção de casos leves confirmados para Covid-19, segundo faixa etária. Recife, 2020-2021



Nota: 12 casos ignorados

Figura 4. Distribuição de casos leves notificados, confirmados de Covid-19, por semana epidemiológica de notificação. Recife, 2020-2021 (até a SE 09*/2021)



Nota: Dados provisórios, sujeitos a alterações por limpeza de duplicidades ou correção dos registros, exportados em 02/03/2021 às 00h e 35min (e-SUS)

* SE 9 (28/02 a 06/03/2021): dados correspondentes aos dias 28/02 e 01/03/2021

PERFIL DOS CASOS SRAG CONFIRMADOS PARA COVID-19 (N=10.479)

Figura 5. Número e proporção dos casos SRAG confirmados para Covid-19, segundo sexo. Recife, 2020-2021

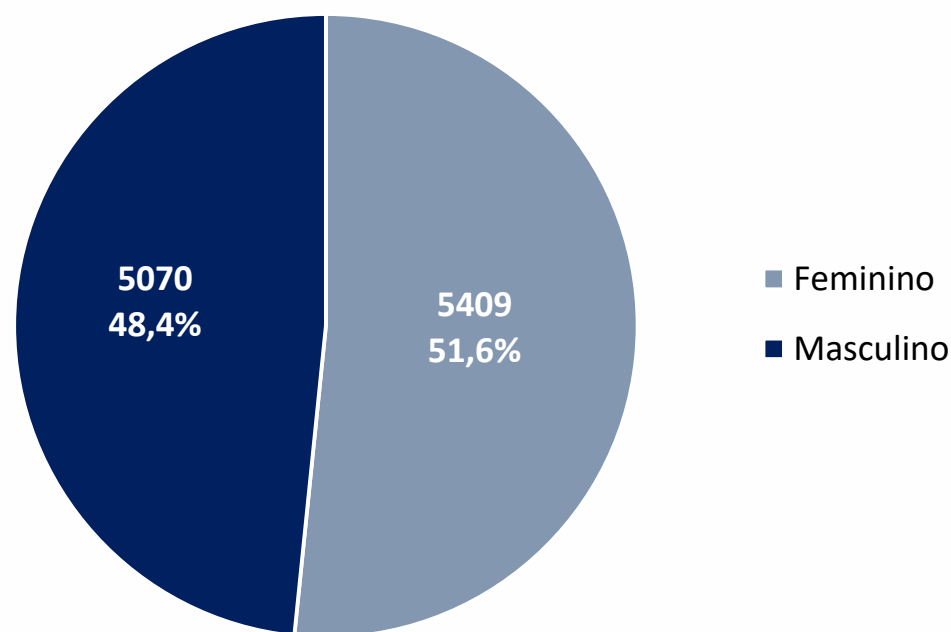
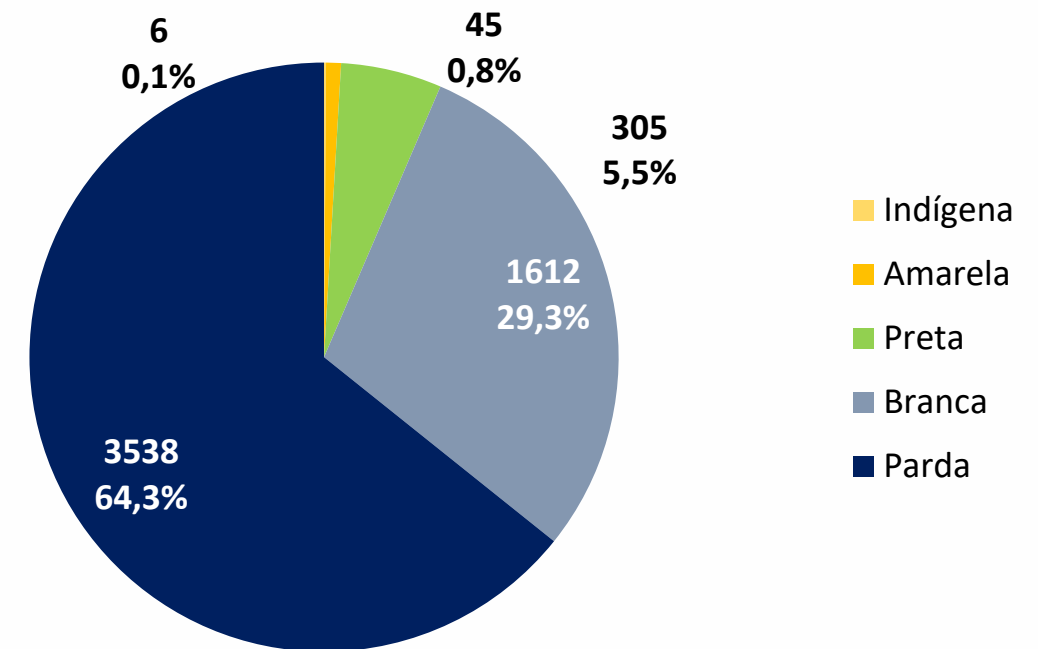


Figura 6. Número e proporção de SRAG confirmados para Covid-19, segundo raça/cor. Recife, 2020-2021



Nota: 4.973 casos ignorados/brancos (47,5%)

Figura 7. Número e proporção de casos SRAG confirmados para Covid-19, segundo faixa etária. Recife, 2020-2021

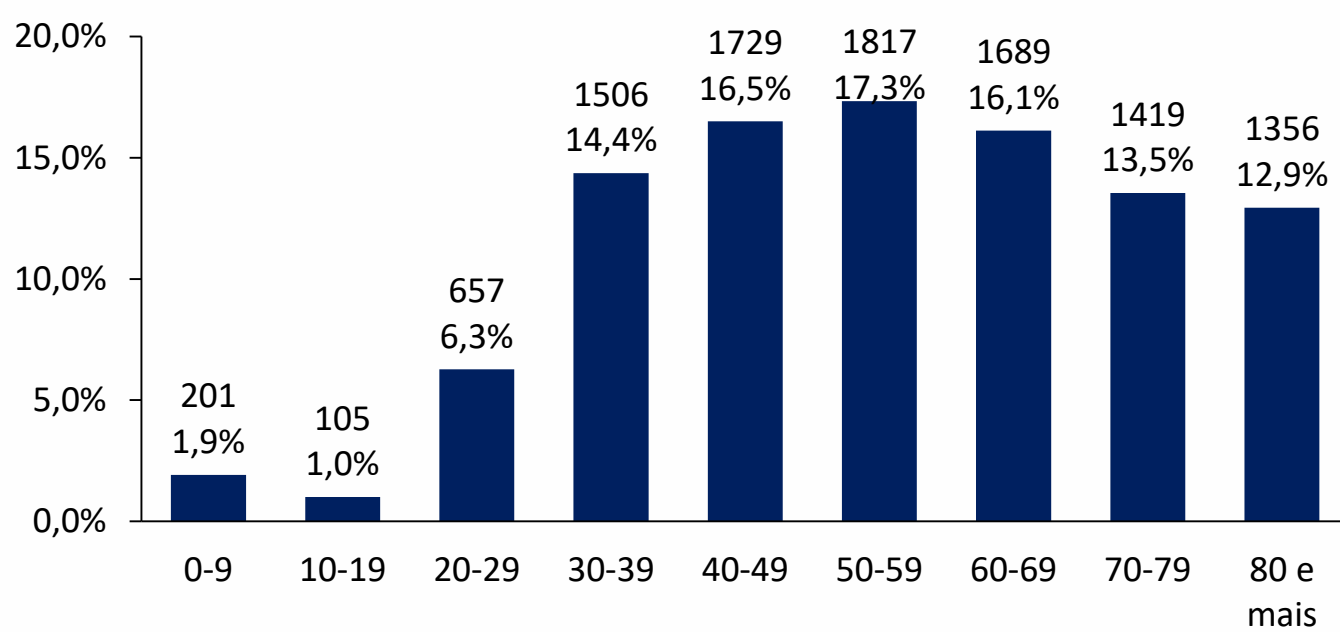


Figura 8. Número e proporção de casos SRAG confirmados para Covid-19, segundo evolução. Recife 2020 - 2021

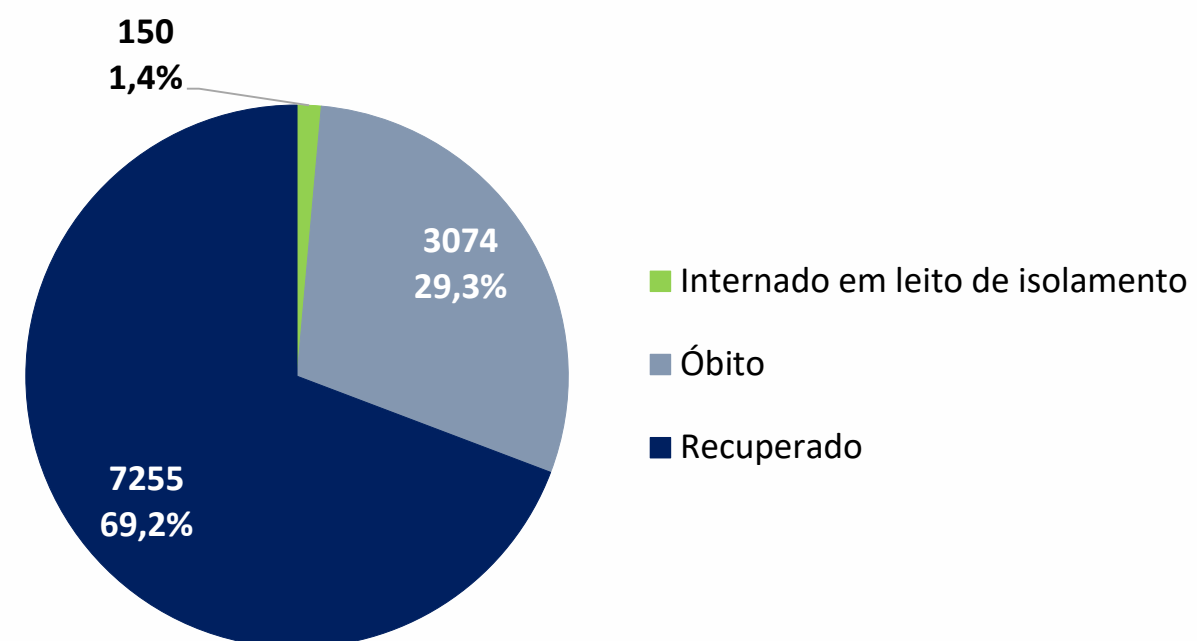
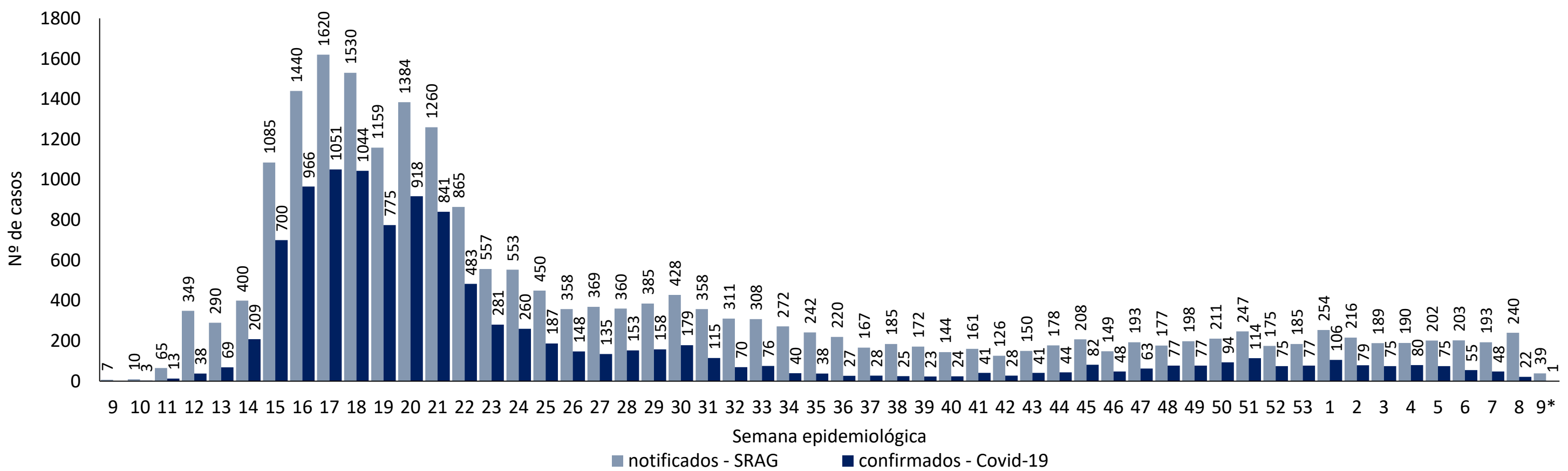


Figura 9. Distribuição dos casos de SRAG, notificados e confirmados para Covid-19, por semana epidemiológica de notificação. Recife, 2020-2021 (até a SE 09*/2021)



Nota: Dados provisórios, sujeitos a alterações por limpeza de duplicidades ou correção dos registros. Exportados em 02/03/2021 às 04h e 30min (Notifica-PE).
*SE 9 (28/02 a 06/03/2021): dados correspondentes aos dias 28/02 e 01/03/2021

PERFIL DE ÓBITOS CONFIRMADOS PARA COVID-19 (N=3.074)

Figura 10. Número e proporção de óbitos de SRAG confirmados para Covid-19, segundo sexo. Recife, 2020-2021

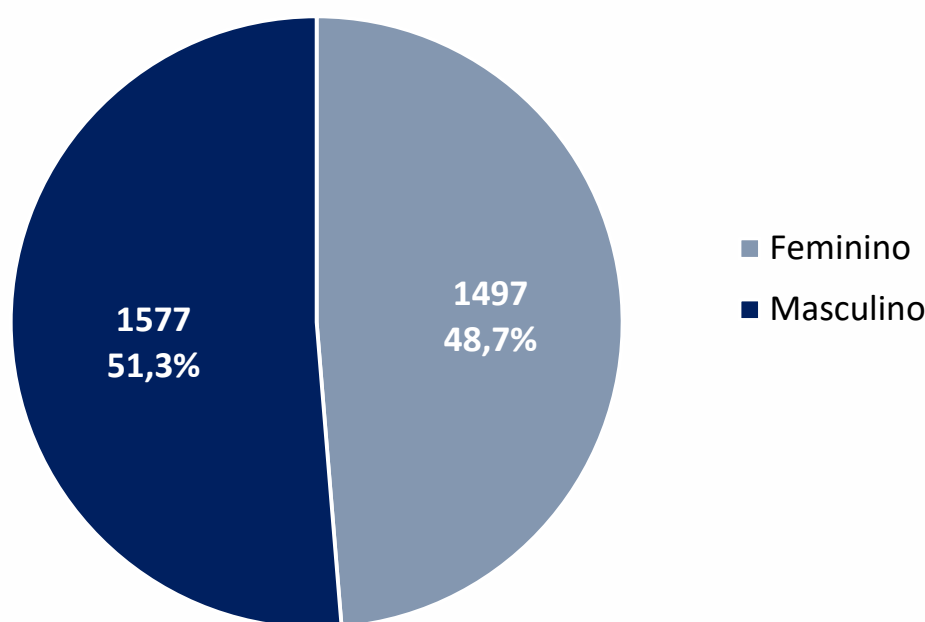
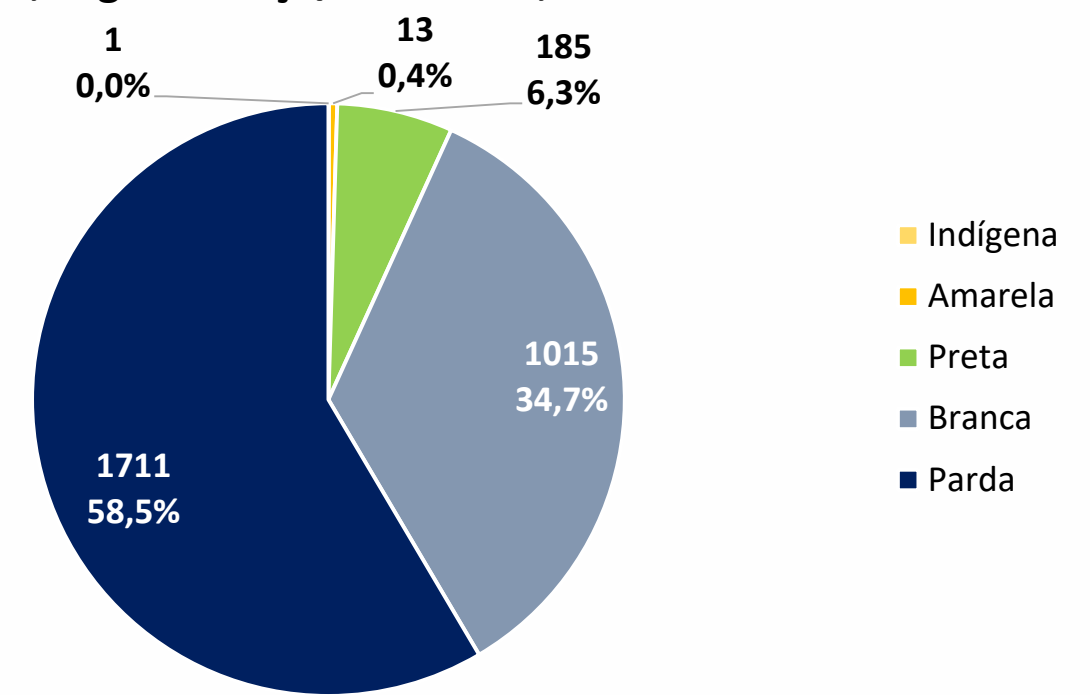


Figura 11. Número e proporção de óbitos de SRAG confirmados para Covid-19, segundo raça/cor. Recife, 2020-2021



Nota: 149 casos ignorados/brancos (4,8%)

Figura 12. Número e proporção de óbitos de SRAG confirmados para Covid-19, segundo faixa etária. Recife, 2020-2021

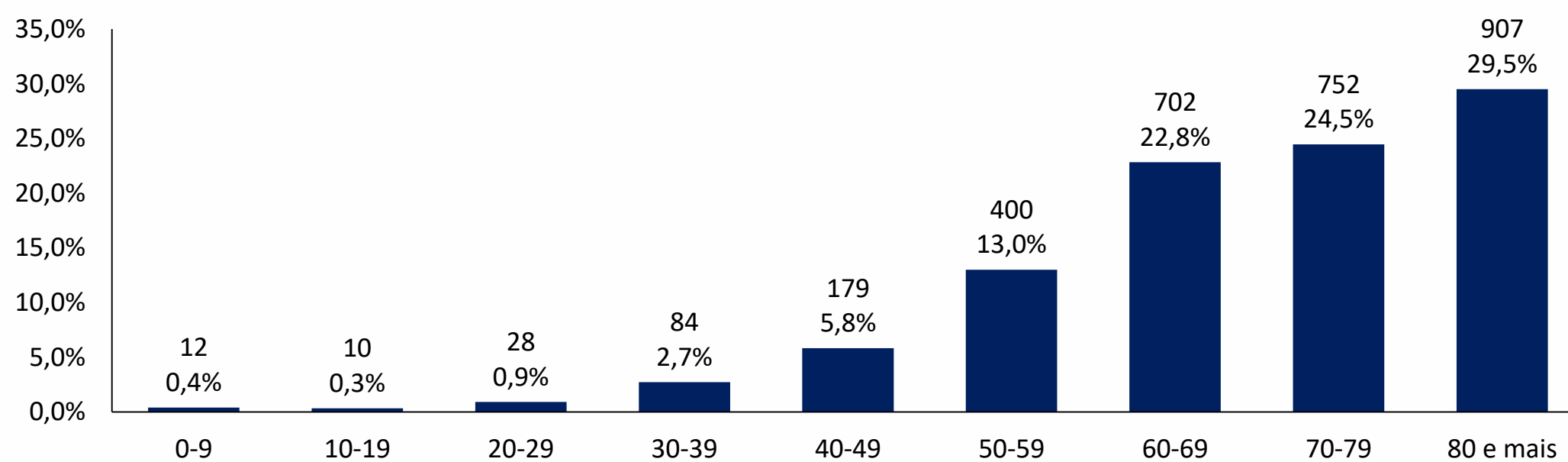
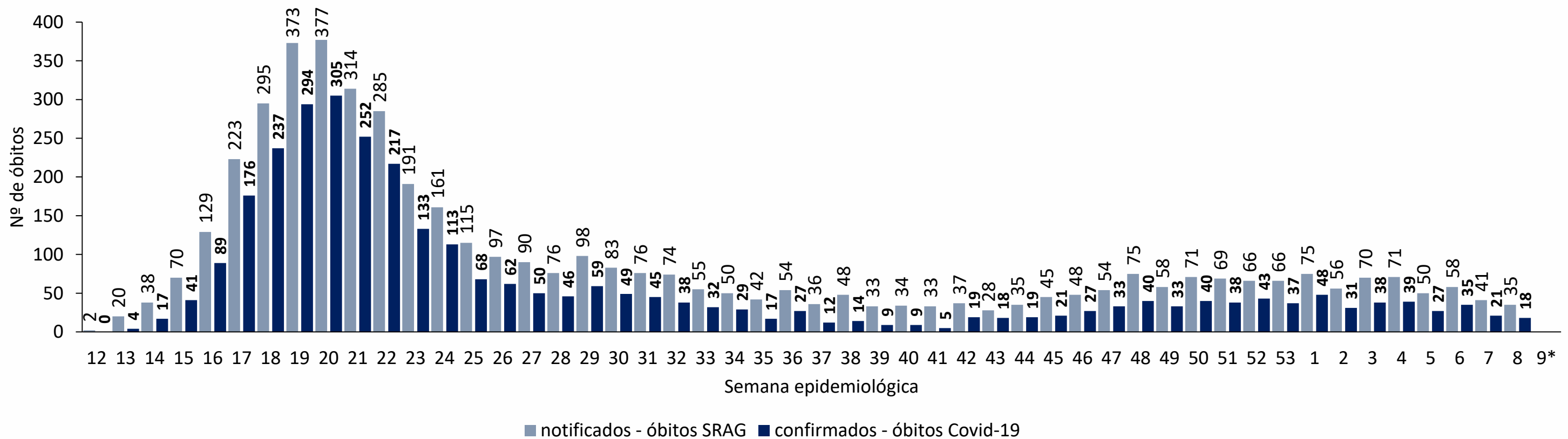
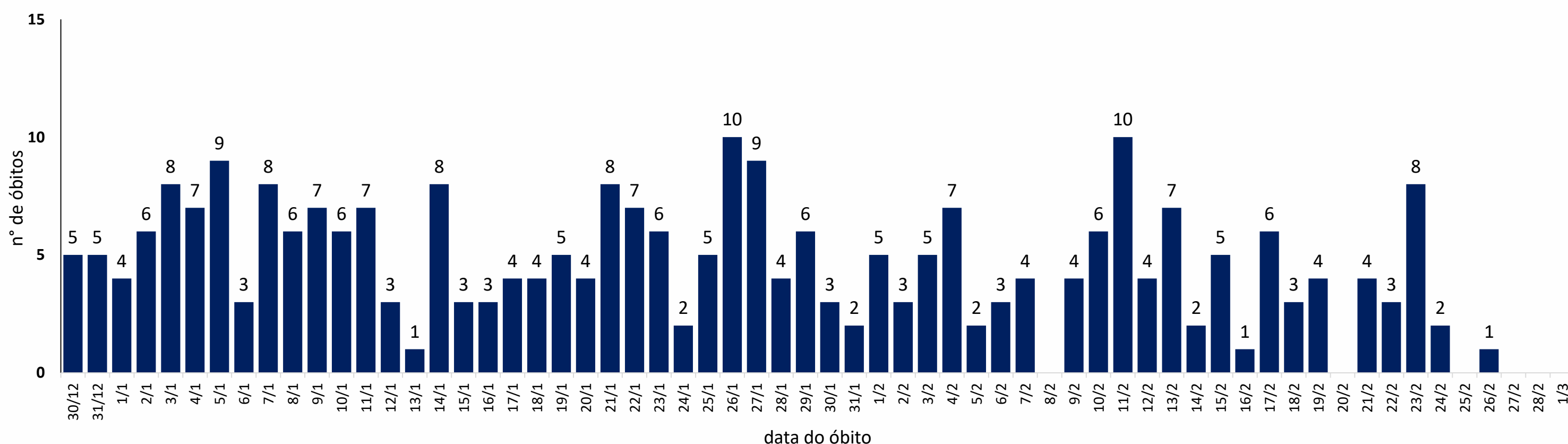


Figura 13. Distribuição dos óbitos de SRAG, notificados e confirmados para Covid-19, segundo semana epidemiológica da ocorrência do óbito. Recife, 2020-2021 (até a SE 09*/2021)



Nota: Dados provisórios, sujeitos a alterações por limpeza de duplicidades ou correção dos registros. Exportados em 02/03/2021 às 04h e 30min (Notifica-PE).
*SE 9 (28/02 a 06/03/2021): dados correspondentes aos dias 28/02 e 01/03/2021

Figura 14. Distribuição de óbitos de SRAG confirmados para Covid-19, segundo data da ocorrência do óbito dos últimos 60 dias. Recife, 2020-2021*



Nota: Dados provisórios, sujeitos a alterações por limpeza de duplicidades ou correção dos registros. Exportados em 02/03/2021 às 04h e 30min (Notifica-PE).
*SE 9 (28/02 a 06/03/2021): dados correspondentes aos dias 28/02 e 01/03/2021

DISTRIBUIÇÃO DE CASOS CONFIRMADOS DE COVID 19, SEGUNDO DISTRITO SANITÁRIO E BAIRROS

Tabela 1. Casos de SRAG e óbitos confirmados para Covid-19, segundo DS e bairro de residência. Recife, 2021

DISTRITO SANITÁRIO/BAIRRO	SRAG		Óbitos		DISTRITO SANITÁRIO/BAIRRO	SRAG		Óbitos	
	N	%	N	%		N	%	N	%
DS I	40	7,2	19	7,1	Engenho do Meio	3	0,5	1	0,4
Boa Vista	10	1,8	5	1,9	Ilha do Retiro	1	0,2	1	0,4
Cabanga	1	0,2	1	0,4	Iputinga	13	2,4	6	2,2
Coelhos	2	0,4	3	1,1	Madalena	4	0,7	2	0,7
Ilha do Leite	0	0,0	0	0,0	Prado	5	0,9	4	1,5
Ilha Joana Bezerra	1	0,2	1	0,4	Torre	6	1,1	1	0,4
Paissandu	1	0,2	1	0,4	Torroes	10	1,8	3	1,1
Recife	1	0,2	0	0,0	Varzea	25	4,5	14	5,2
Santo Amaro	20	3,6	5	1,9	Zumbi	3	0,5	2	0,7
Santo Antonio	2	0,4	1	0,4	DS V	79	14,3	43	16,1
Sao Jose	2	0,4	2	0,7	Afogados	6	1,1	2	0,7
Soledade	0	0,0	0	0,0	Areias	11	2,0	7	2,6
DS II	86	15,6	46	17,2	Barro	12	2,2	7	2,6
Agua Fria	13	2,4	8	3,0	Bongi	6	1,1	4	1,5
Alto Santa Teresinha	1	0,2	1	0,4	Cacote	1	0,2	0	0,0
Arruda	3	0,5	2	0,7	Coqueiral	1	0,2	0	0,0
Beberibe	4	0,7	0	0,0	Curado	4	0,7	1	0,4
Bomba do Hemeterio	3	0,5	2	0,7	Estancia	6	1,1	3	1,1
Cajueiro	3	0,5	0	0,0	Jardim São Paulo	9	1,6	5	1,9
Campina do Barreto	5	0,9	0	0,0	Jiquia	0	0,0	0	0,0
Campo Grande	11	2,0	9	3,4	Mangueira	2	0,4	1	0,4
Dois Unidos	16	2,9	10	3,7	Mustardinha	4	0,7	4	1,5
Encruzilhada	4	0,7	3	1,1	San Martin	11	2,0	5	1,9
Fundao	4	0,7	1	0,4	Sancho	4	0,7	3	1,1
Hipodromo	1	0,2	0	0,0	Tejipio	2	0,4	1	0,4
Linha do Tiro	8	1,4	6	2,2	Totó	0	0,0	0	0,0
Peixinhos	0	0,0	0	0,0	DS VI	102	18,4	49	18,4
Ponto de Parada	0	0,0	0	0,0	Boa Viagem	57	10,3	25	9,4
Porto da Madeira	7	1,3	2	0,7	Brasilia Teimosa	7	1,3	4	1,5
Rosarinho	3	0,5	1	0,4	Imbiribeira	19	3,4	9	3,4
Torreao	0	0,0	1	0,4	Ipsep	12	2,2	8	3,0
DS III	33	6,0	17	6,4	Pina	7	1,3	3	1,1
Aflitos	2	0,4	0	0,0	DS VII	41	7,4	21	7,9
Alto do Mandu	2	0,4	2	0,7	Alto Jose Bonifacio	3	0,5	1	0,4
Apipucos	0	0,0	0	0,0	Alto Jose do Pinho	3	0,5	2	0,7
Casa Amarela	13	2,4	7	2,6	Brejo da Guabiraba	2	0,4	1	0,4
Casa Forte	2	0,4	0	0,0	Brejo de Beberibe	1	0,2	0	0,0
Derby	1	0,2	0	0,0	Corrego do Jenipapo	1	0,2	0	0,0
Dois Irmaos	1	0,2	0	0,0	Guabiraba	1	0,2	1	0,4
Espinheiro	3	0,5	3	1,1	Macaxeira	4	0,7	2	0,7
Gracas	1	0,2	1	0,4	Mangabeira	2	0,4	0	0,0
Jaqueira	0	0,0	0	0,0	Morro da Conceicao	0	0,0	0	0,0
Monteiro	0	0,0	0	0,0	Nova Descoberta	11	2,0	6	2,2
Parnamirim	2	0,4	0	0,0	Passarinho	3	0,5	4	1,5
Poço	0	0,0	0	0,0	Pau Ferro ²	0	0,0	0	0,0
Santana	1	0,2	1	0,4	Vasco da Gama	10	1,8	4	1,5
Sitio dos Pintos	1	0,2	1	0,4	DS VIII	67	12,1	24	9,0
Tamarineira	4	0,7	2	0,7	Cohab	28	5,1	10	3,7
DS IV	94	17,0	46	17,2	Ibura	26	4,7	10	3,7
Caxanga	5	0,9	4	1,5	Jordao	13	2,4	4	1,5
Cidade Universitaria	0	0,0	0	0,0	Ign	11	2,0	2	0,7
Cordeiro	19	3,4	8	3,0	Total	553	100,0	267	100,0

DISTRIBUIÇÃO ESPACIAL DOS CASOS DE SRAG E ÓBITOS CONFIRMADOS PARA COVID-19

Figura 15. Distribuição espacial dos casos de SRAG confirmados para Covid-19, segundo bairro de residência. Recife, 2021

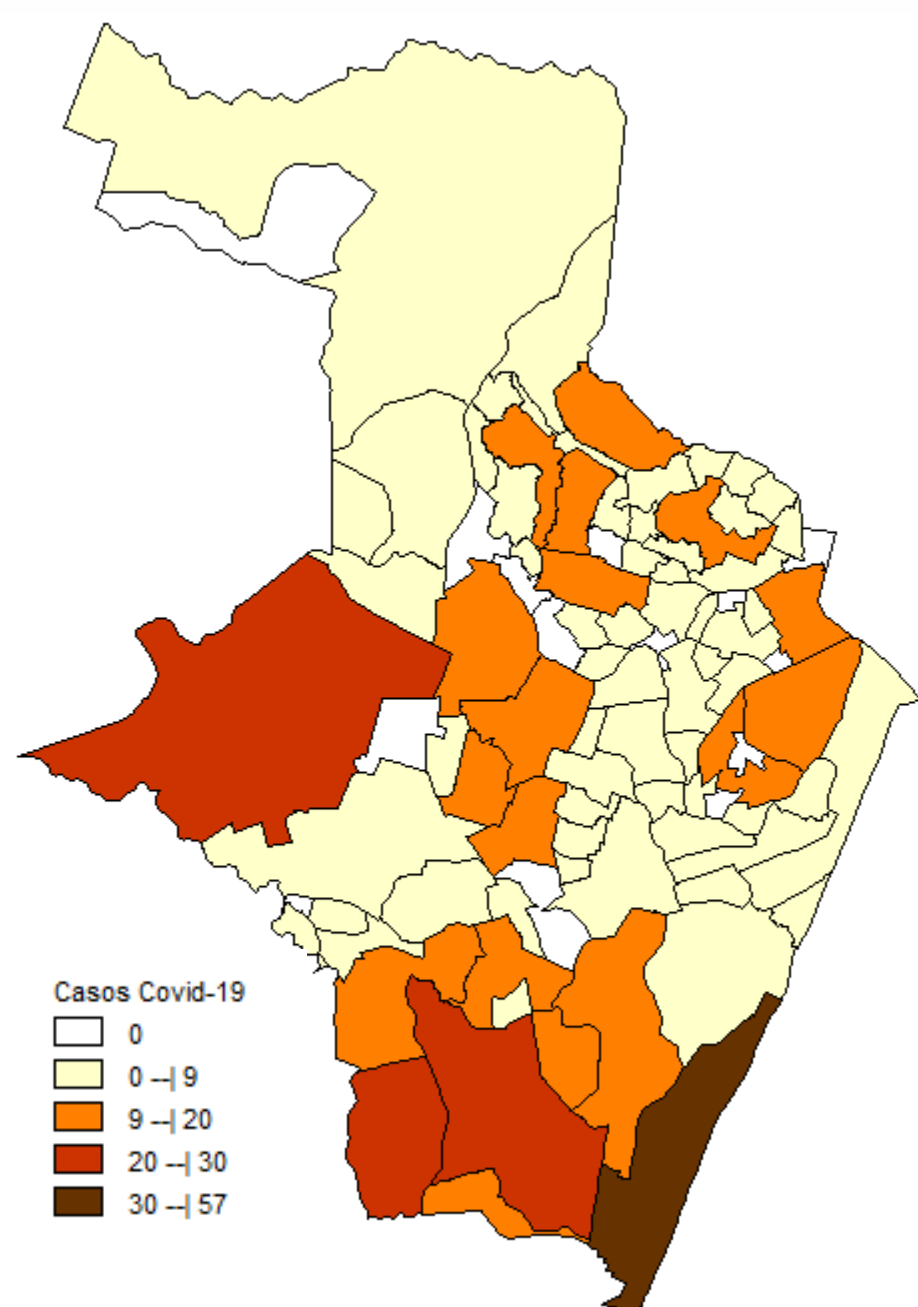
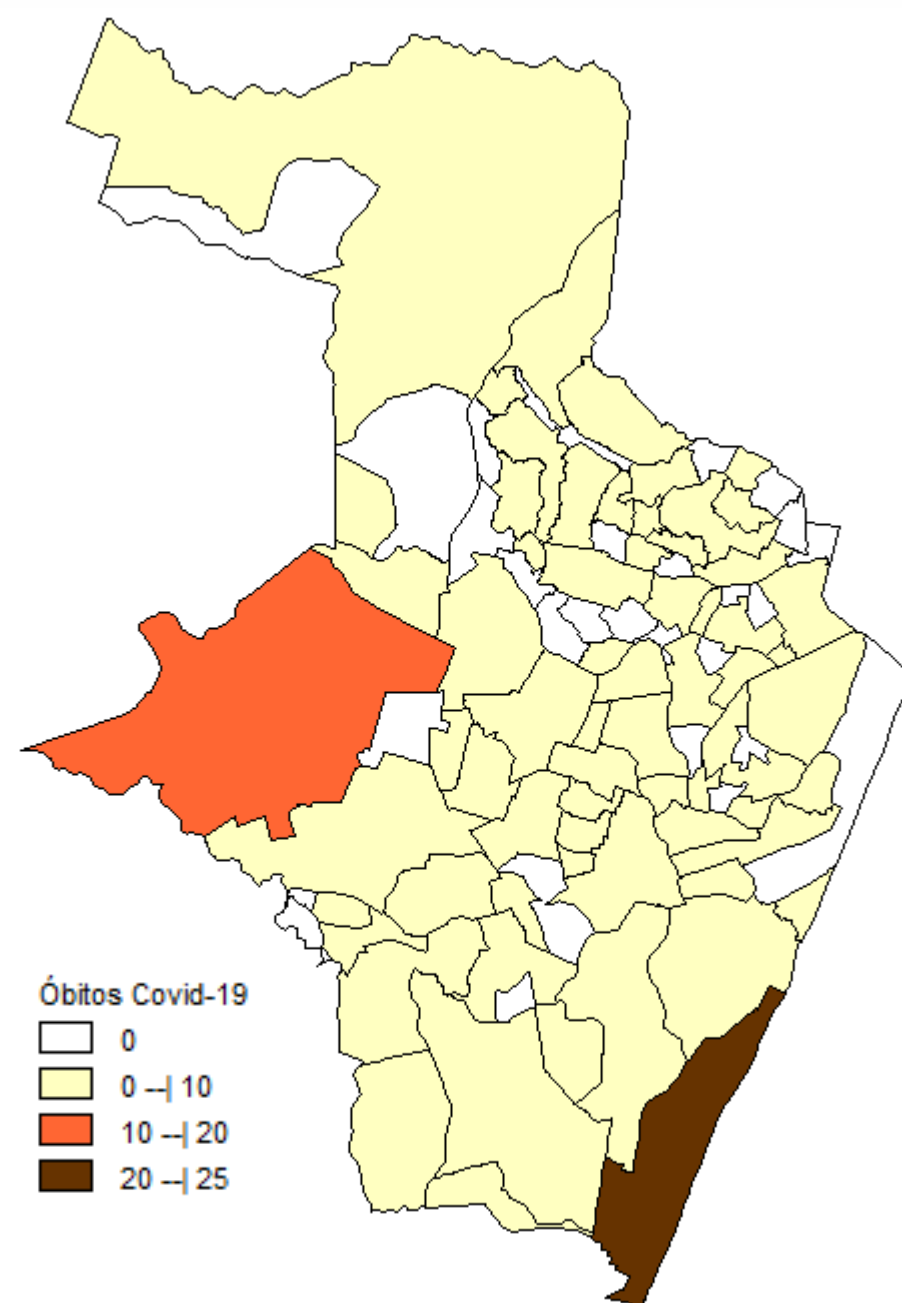


Figura 16. Distribuição espacial dos óbitos de SRAG confirmados para Covid-19, segundo bairro de residência. Recife, 2021

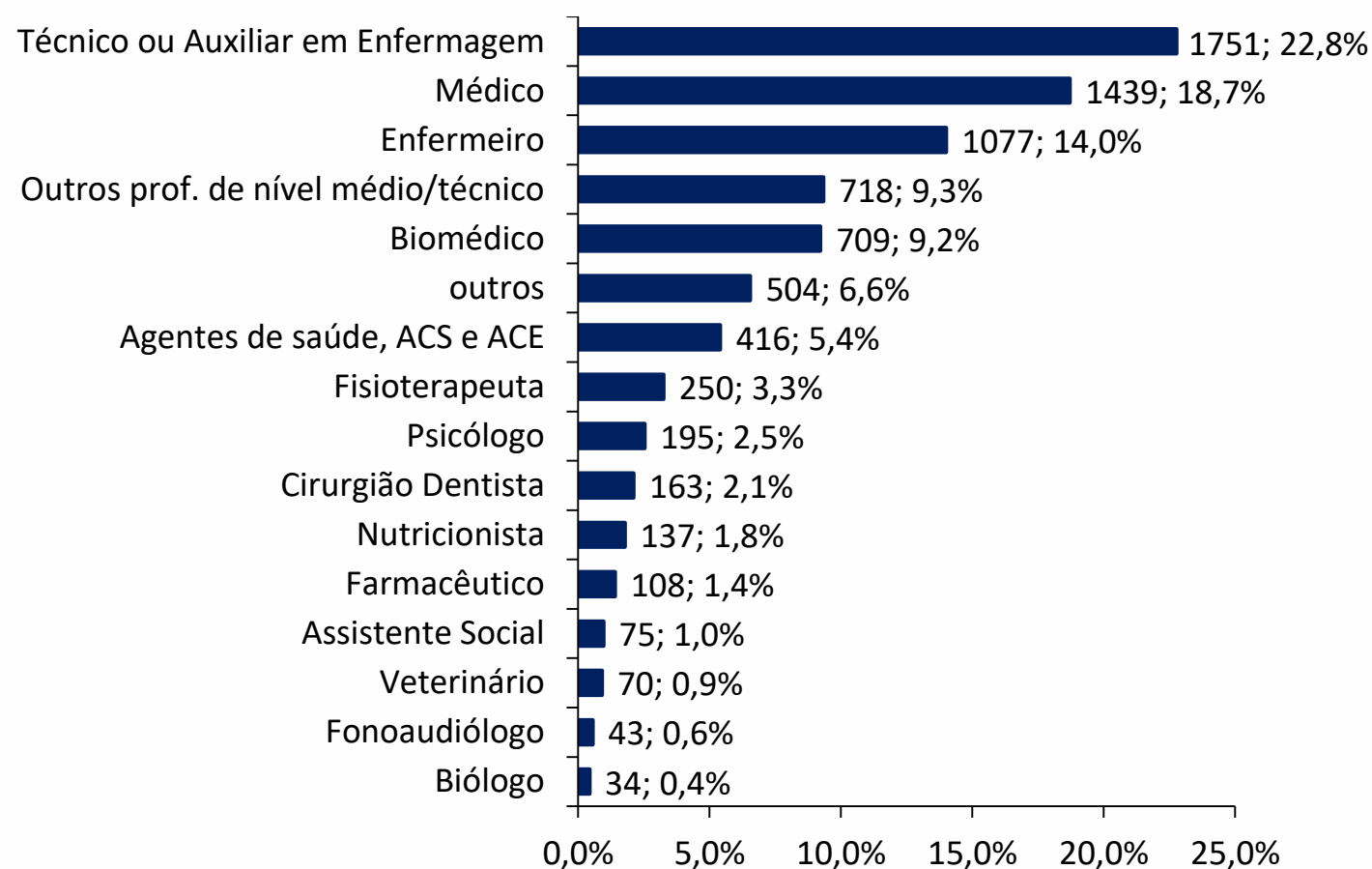


PERFIL DE CASOS LEVES NOTIFICADOS PARA COVID-19 EM PROFISSIONAIS DE SAÚDE (N=23.918)

Figura 17. Número e proporção de casos leves em profissionais de saúde notificados para Covid-19, segundo classificação final. Recife, 2020-2021

Classificação Final	N	%
Confirmado	7689	32,1
Descartado	12520	52,3
Em investigação	3595	15,0
Inconclusivo	114	0,5
Total	23918	100,0

Figura 18. Proporção de casos leves em profissionais de saúde confirmados para Covid-19, segundo categoria profissional. Recife, 2020-2021



LEITOS MUNICIPAIS PARA PACIENTES COM COVID-19

 PLANO MUNICIPAL DE CONTINGÊNCIA COVID-19 #juntospelavida		
	EM FUNCIONAMENTO	OCUPADOS
UTI	150	121
ENFERMARIA	172	106
TOTAL	322	227

ATENDIMENTOS DO SAMU 192 PARA CAUSAS RESPIRATÓRIAS

O Samu Metropolitano do Recife registrou, na última segunda-feira (1^o), **44** chamados por causas respiratórias, que resultaram em **35** acionamentos de ambulâncias para prestar socorro a pacientes com suspeita de covid-19.

SANITIZAÇÃO

Foram realizadas **176.702** visitas para sanitização de espaços públicos. Diariamente, mais de 130 profissionais da Vigilância Ambiental do Recife promovem a desinfecção de cerca de 600 locais de grande fluxo de pessoas, como equipamentos de saúde e de assistência social; mais de 350 paradas de ônibus, terminais integrados de passageiros e estações de BRT; a sede da Prefeitura, mercados públicos, agências da Caixa Econômica Federal, locais de distribuição de cestas básicas e outros pontos que possam gerar aglomerações. Foram empregados, até hoje, **755.745** litros da solução desinfetante com ação viricida de alto nível, cujo efeito tem início em até cinco minutos e o efeito residual atua por 24 horas.

AFASTAMENTO DE PROFISSIONAIS DE SAÚDE

Nesta terça-feira (2), estão afastados **35** profissionais de saúde da rede municipal por suspeita ou confirmação de covid-19, desses sendo 11 médicos, dez enfermeiros, três técnico em enfermagem e quatro auxiliares de enfermagem da Secretaria de Saúde (Sesau) do Recife.

Para outras informações sobre a pandemia no Recife:

<https://novocoronavirus.recife.pe.gov.br>.