

RESUMO EPIDEMIOLÓGICO DA COVID-19 NO RECIFE

Nesta sexta-feira (2), o Recife confirmou **777** novos casos de covid-19 (não necessariamente notificados no referido período), sendo 739 casos leves e 38 casos de srag. Também foram confirmadas, laboratorialmente, **17** novas mortes, sendo nove mulheres e oito homens, ocorridas entre os dias 11 de março a 31 de março de 2021. Os pacientes que foram a óbito tinham idades entre 31 e 78 anos. Assim, o município totaliza **89.413** casos confirmados de covid-19, sendo 77.822 leves e 11.591 casos de srag. Destes últimos, **3.409** evoluíram para o óbito. Além disso, o boletim também aponta um total de **83.495** pacientes recuperados da doença.

Comparando-se as semanas epidemiológicas SE 10 e SE 11, para os casos leves observa-se **um incremento de 7,0% nas notificações e 0,5% para os casos confirmados** (Figura 4). Em relação aos casos de srag, houve um **incremento de 22,8% no número de casos notificados e de 15,6% para os casos confirmados** (Figura 9).

Quanto aos óbitos, a mesma comparação demonstra uma **redução de 3,0% para os óbitos notificados de srag e de 2,9% para os óbitos confirmados** para covid-19 (Figura 13). Analisando-se a data de ocorrência dos óbitos dos últimos 60 dias, nota-se que o número de óbitos variou entre 0 e 18 (Figura 14).

PANORAMA

	129.215.179 Confirmados	2.820.098 Óbitos		Fonte: OMS. Dados atualizados em 02/04/2021, às 18h e 23min. (https://covid19.who.int/)
	12.839.844 Confirmados	325.284 Óbitos	11.239.099 Recuperados	Fonte: Ministério da Saúde. Dados atualizados em 01/04/2021, às 18h e 30min. (https://covid.saude.gov.br)
	352.218 Confirmados (2.987 novos)	12.249 Óbitos (74 novos)	298.206 Recuperados	Fonte: CIEVS-PE/SEVS/SES-PE. Dados atualizados até 31/03/2021. (https://www.cievspe.com/novo-coronavirus-2019-ncov)
	89.413 Confirmados (777 novos)	3.409 Óbitos (17 novos)	83.495 Recuperados	Fonte: Gevepi/SEVS/Sesau Recife. Dados atualizados até 01/04/2021, exportados em 02/04/2021 às 07h e 28min (Notifica-PE) e em 02/04/2021 às 09h 00min (e-SUS notifica). (https://cievsrecife.wordpress.com/publicacoes-devs-sesau-recife)

PERFIL DOS CASOS LEVES CONFIRMADOS PARA COVID-19 (N=77.822)

Figura 1. Número e proporção de casos leves confirmados para Covid-19, segundo sexo. Recife, 2020-2021

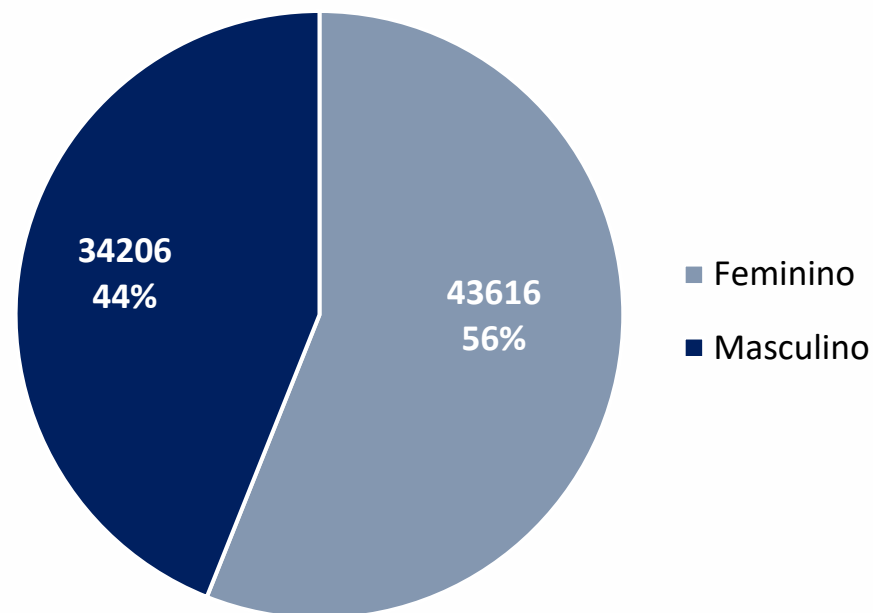


Figura 2. Número e proporção de casos leves confirmados para Covid-19, segundo raça/cor. Recife, 2020-2021

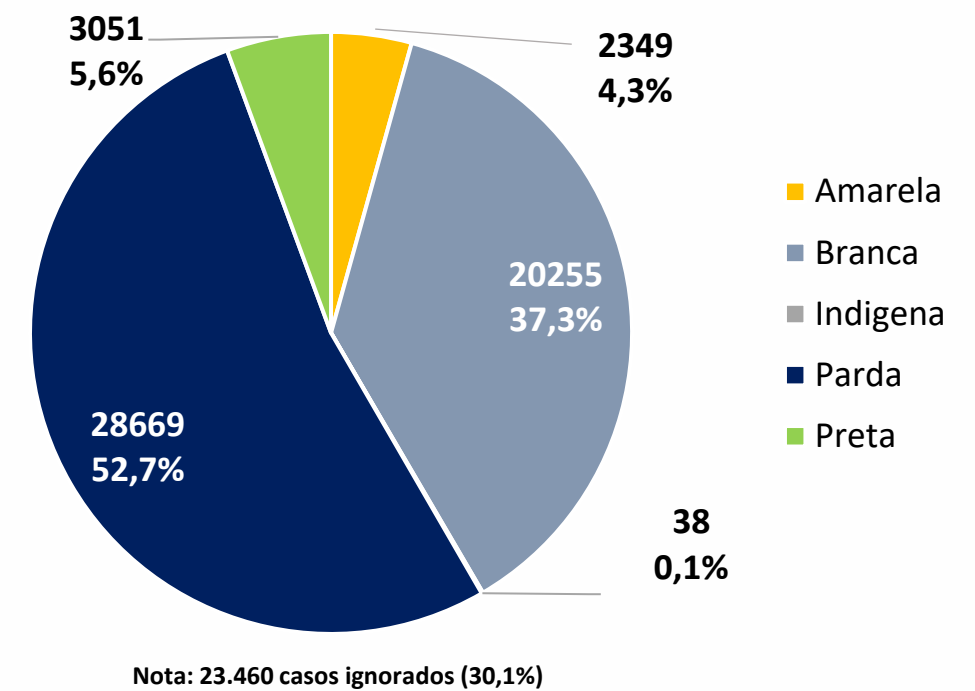


Figura 3. Número e proporção de casos leves confirmados para Covid-19, segundo faixa etária. Recife, 2020-2021

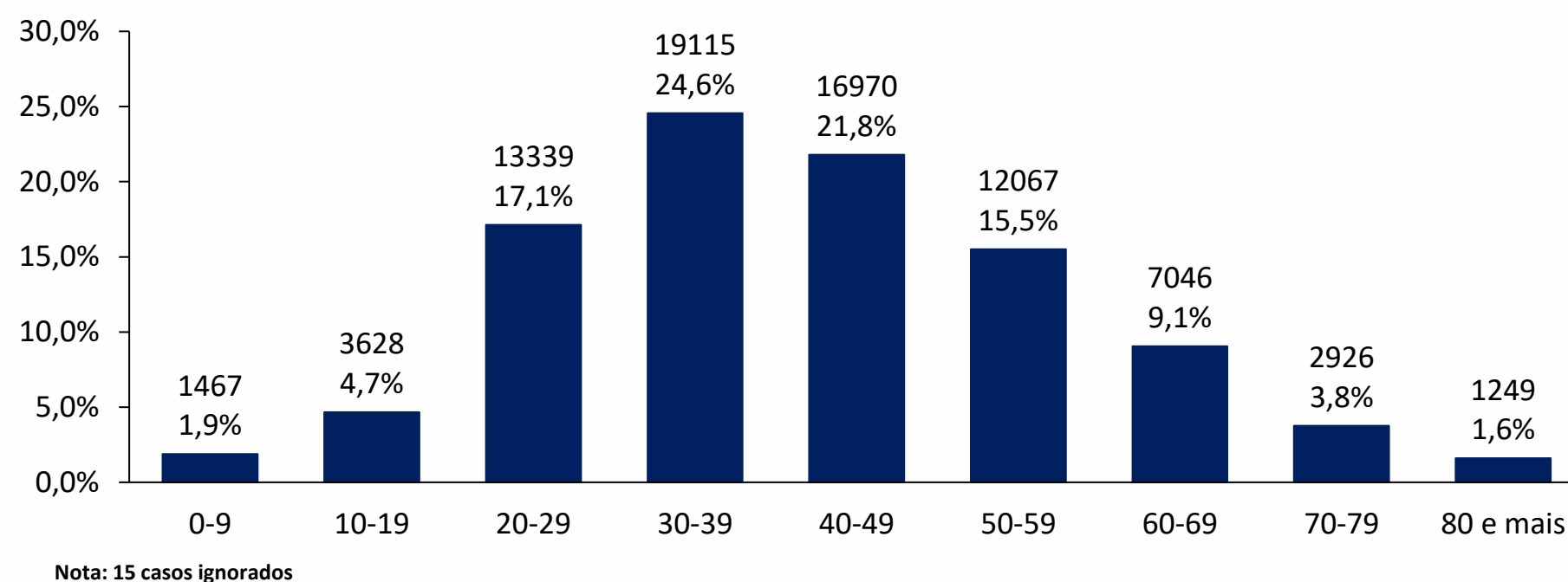
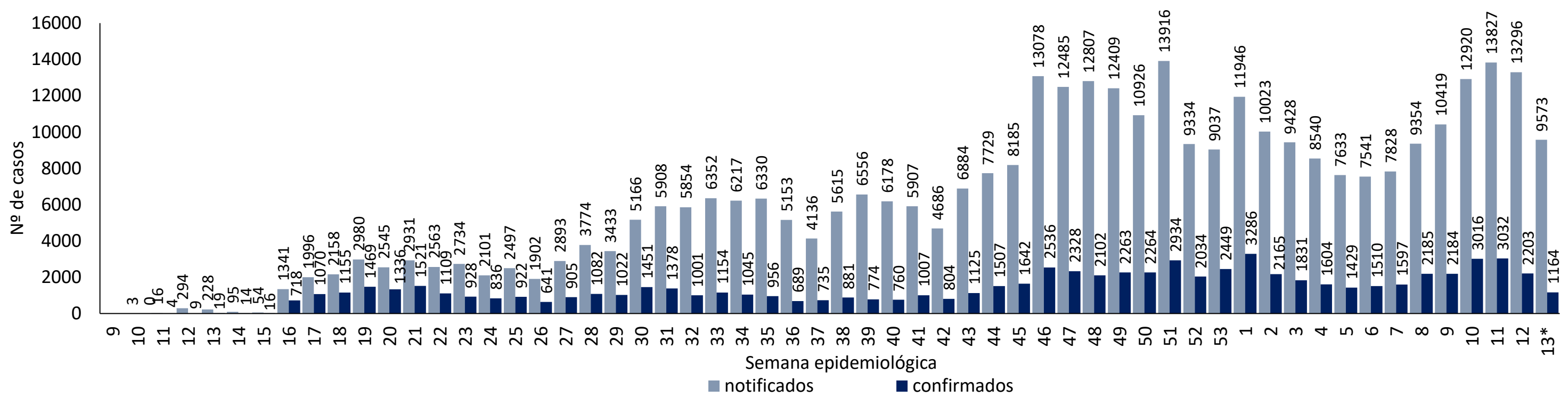


Figura 4. Distribuição de casos leves notificados, confirmados de Covid-19, por semana epidemiológica de notificação. Recife, 2020-2021 (até a SE 13*/2021)



Fonte: Sesau Recife/Sevs/Gevepi/e-SUS notifica

Nota 1: Dados provisórios sujeitos à alteração, exportados em 02/04/2021 às 09h e 00min

* SE 13 (28/03 a 03/04/2021): dados correspondentes aos dias 28 a 01/04/2021

PERFIL DOS CASOS SRAG CONFIRMADOS PARA COVID-19 (N=11.591)

Figura 5. Número e proporção dos casos de SRAG confirmados para Covid-19, segundo sexo. Recife, 2020-2021

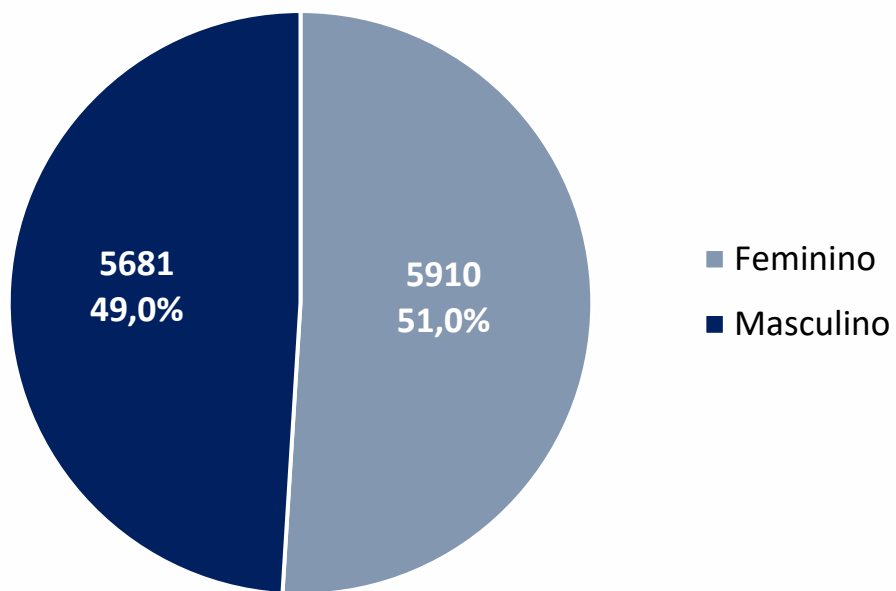
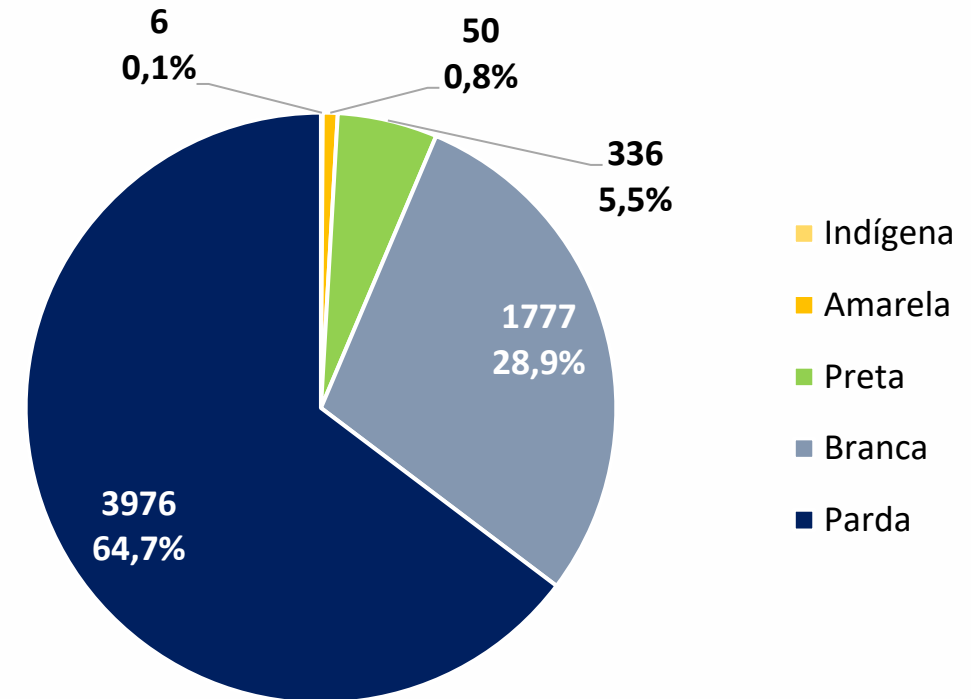


Figura 6. Número e proporção dos casos de SRAG confirmados para Covid-19, segundo raça/cor. Recife, 2020-2021



Nota: 5.446 casos ignorados/brancos (47,0%)

Figura 7. Número e proporção de casos SRAG confirmados para Covid-19, segundo faixa etária. Recife, 2020-2021

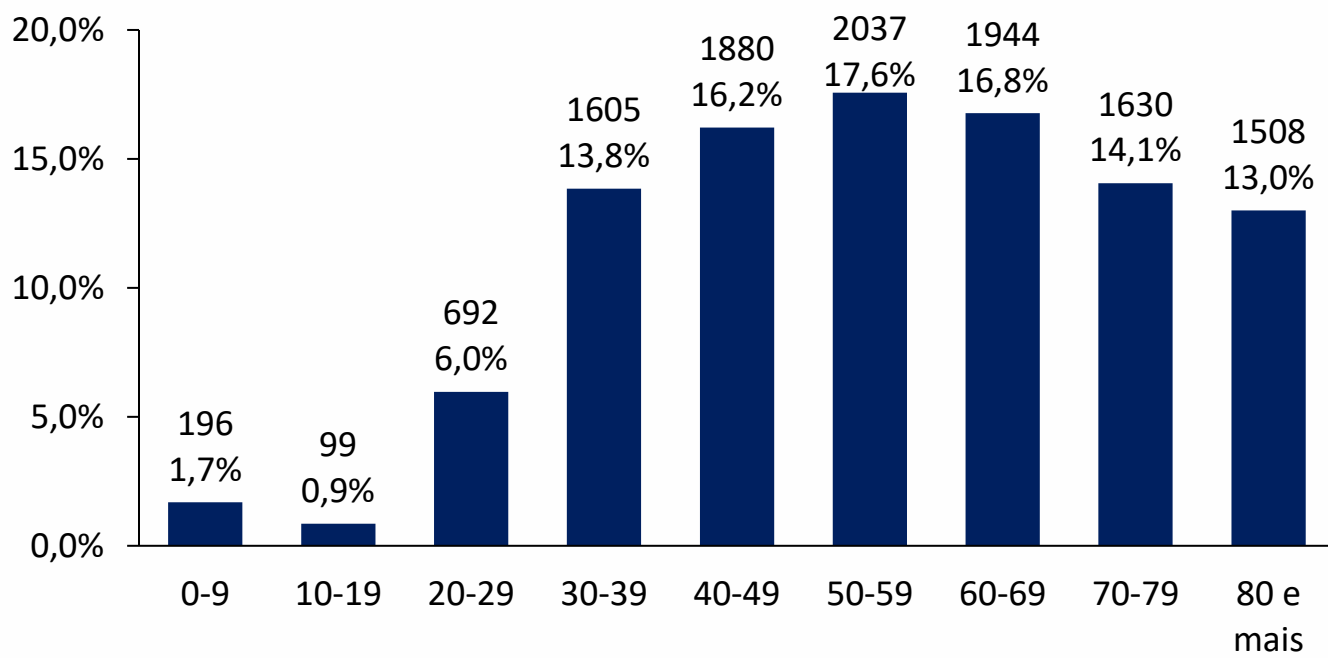


Figura 8. Número e proporção de casos SRAG confirmados para Covid-19, segundo evolução. Recife 2020 - 2021

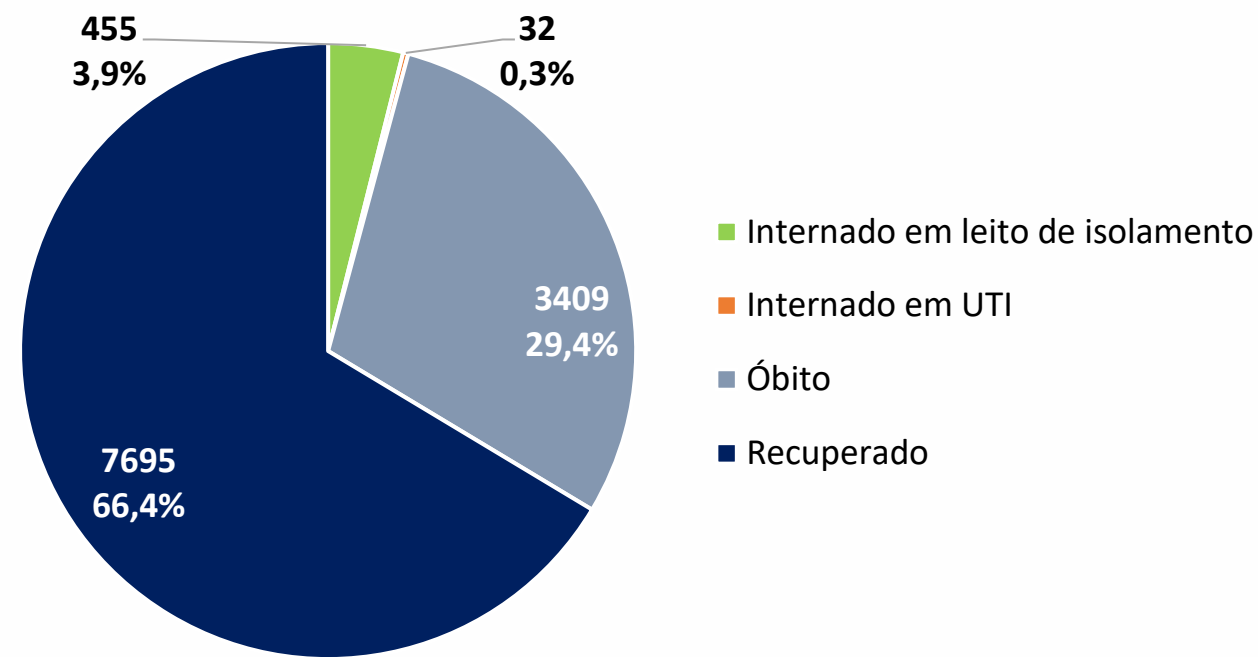
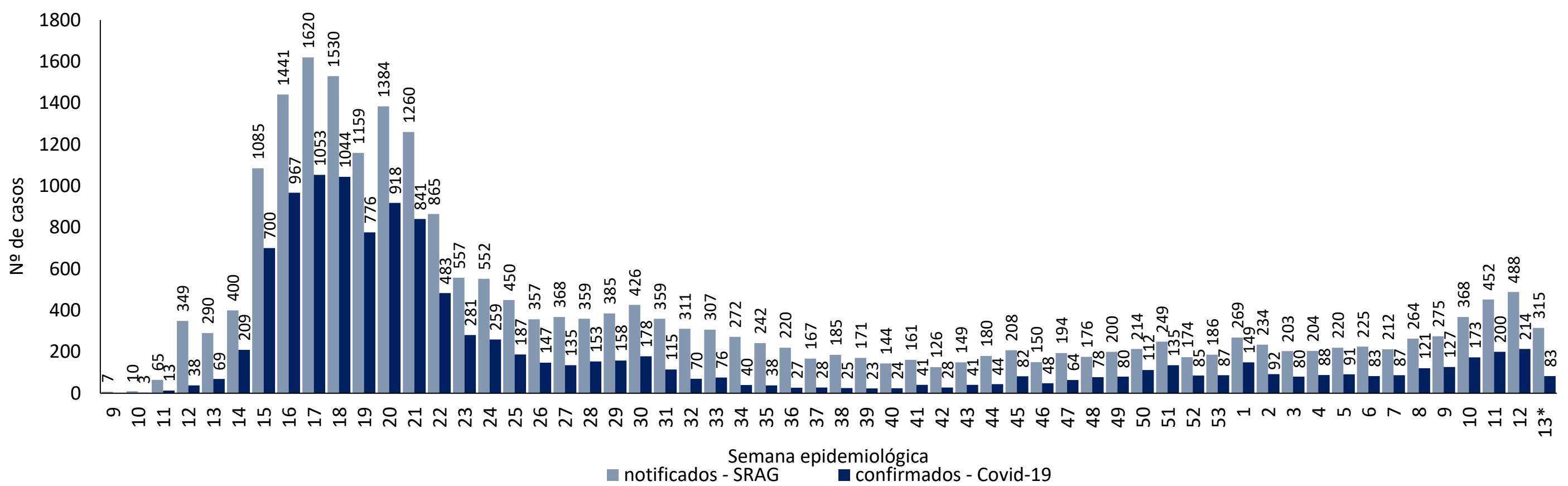


Figura 9. Distribuição dos casos de SRAG, notificados e confirmados para Covid-19, por semana epidemiológica de notificação. Recife, 2020-2021 (até a SE 13*/2021)



Fonte: Sesau Recife/Sevs/Gevepi/Notifica-PE

Nota 1: Dados provisórios sujeitos à alteração, exportados em 02/04/2021 às 07h e 28min
* SE 13 (28/03 a 03/04/2021): dados correspondentes aos dias 28 a 01/04/2021

PERFIL DE ÓBITOS CONFIRMADOS PARA COVID-19 (N=3.409)

Figura 10. Número e proporção de óbitos de SRAG confirmados para Covid-19, segundo sexo. Recife, 2020-2021

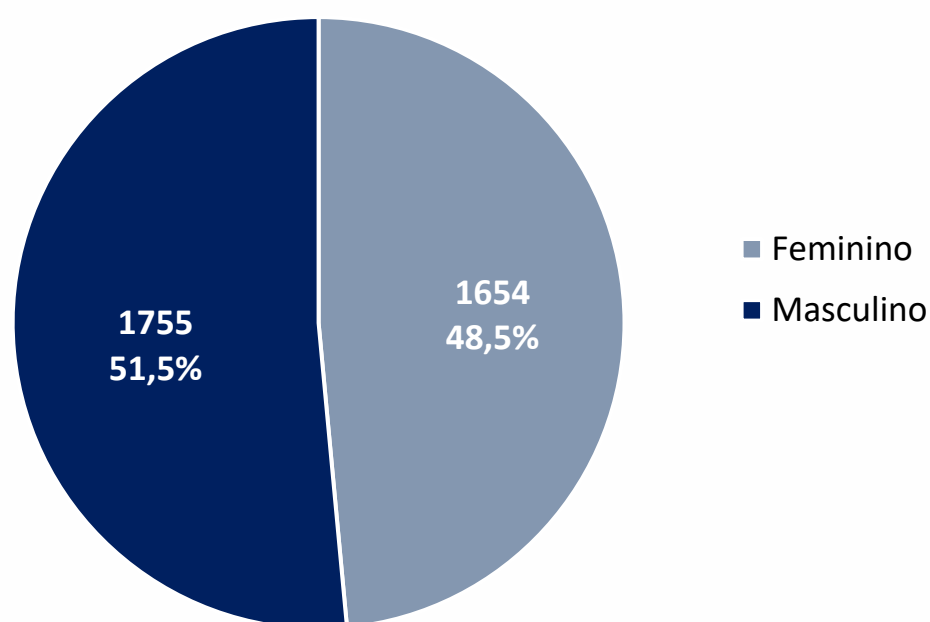


Figura 11. Número e proporção de óbitos de SRAG confirmados para Covid-19, segundo raça/cor. Recife, 2020-2021

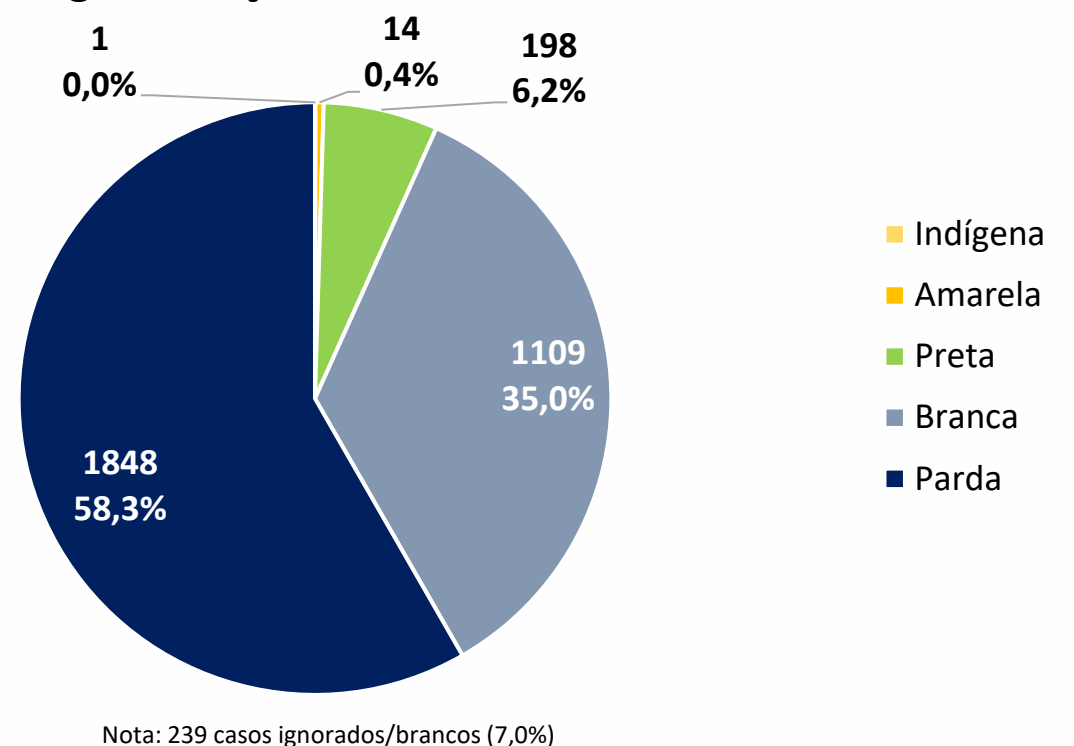


Figura 12. Número e proporção de óbitos de SRAG confirmados para Covid-19, segundo faixa etária. Recife, 2020-2021

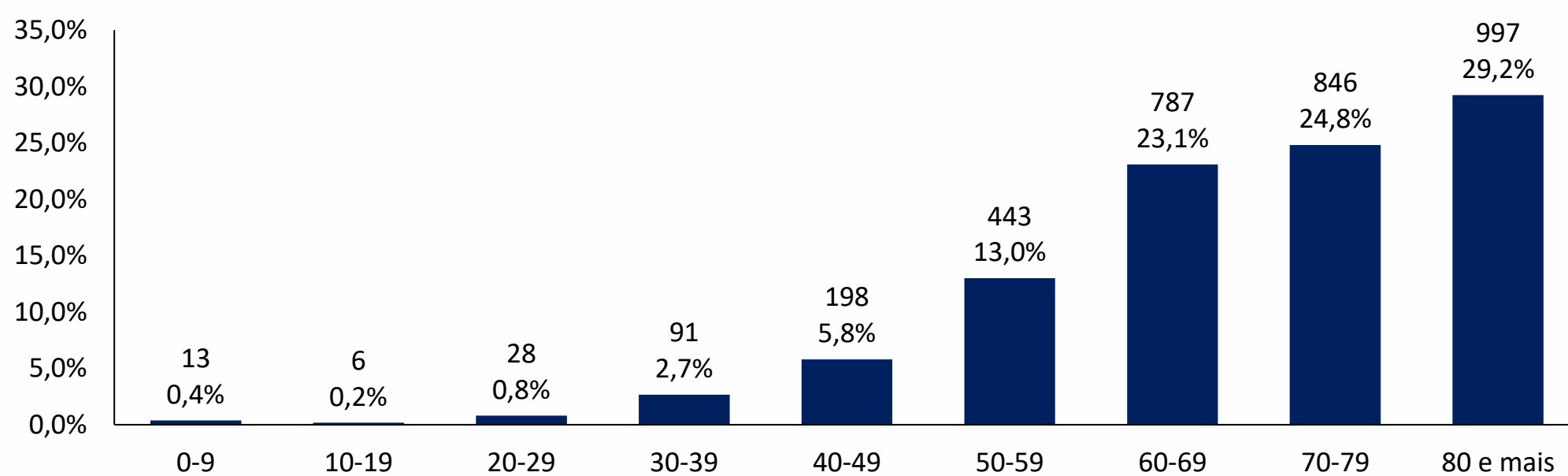
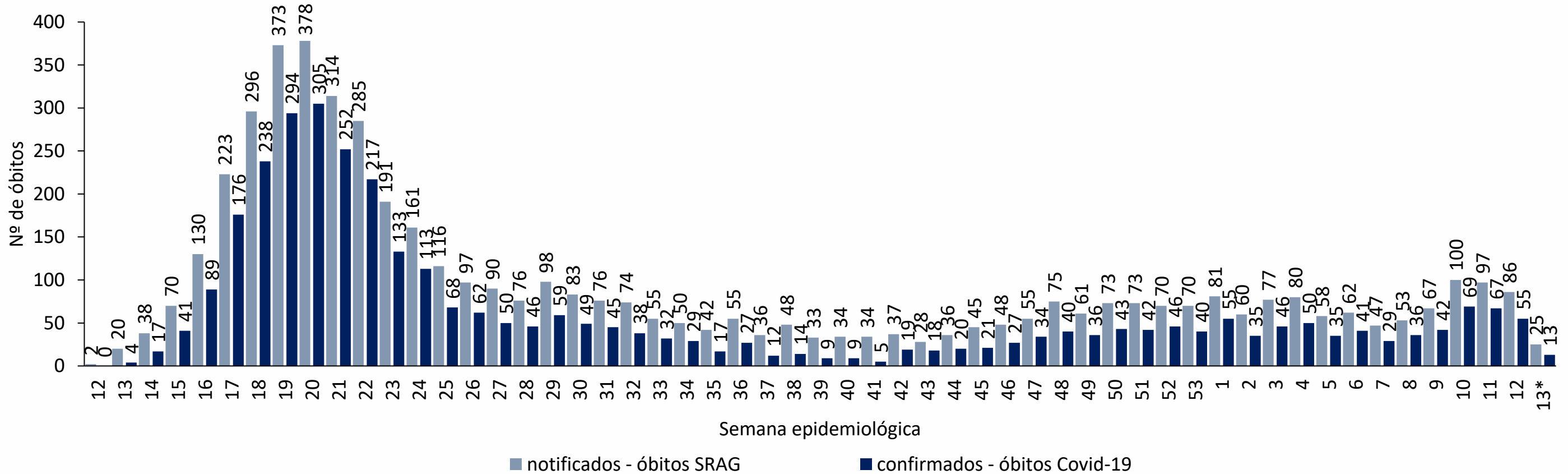


Figura 13. Distribuição dos óbitos de SRAG, notificados e confirmados para Covid-19, segundo semana epidemiológica da ocorrência do óbito. Recife, 2020-2021 (até a SE 13*/2021)

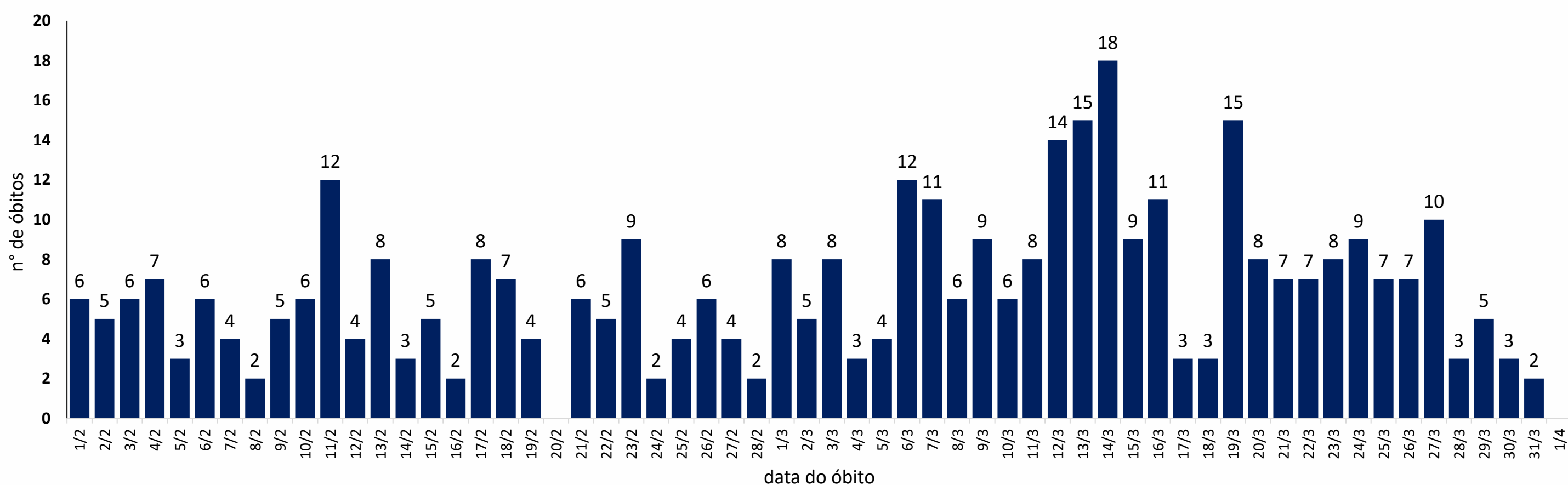


Fonte: Sesau Recife/Sevs/Gevepi/Notifica-PE

Nota 1: Dados provisórios sujeitos à alteração, exportados em 02/04/2021 às 07h e 28min

* SE 13 (28/03/2021 a 03/04/2021): dados correspondentes aos dias 28 a 01/04/2021

Figura 14. Distribuição de óbitos de SRAG confirmados para Covid-19, segundo data da ocorrência do óbito dos últimos 60 dias. Recife, 2021*



Nota: Dados provisórios, sujeitos a alterações por limpeza de duplicidades ou correção dos registros. Exportados em 02/04/2021 às 07h e 28min (Notifica-PE).

* SE 13 (28/03 a 04/03/2021): dados correspondentes aos dias 28 a 01/04/2021

DISTRIBUIÇÃO DE CASOS CONFIRMADOS DE COVID 19, SEGUNDO DISTRITO SANITÁRIO E BAIRROS

Tabela 1. Casos de SRAG e óbitos confirmados para Covid-19, segundo DS e bairro de residência. Recife, 2021*

DISTRITO SANITÁRIO/BAIRRO	SRAG		Óbitos		DISTRITO SANITÁRIO/BAIRRO	SRAG		Óbitos	
	N	%	N	%		N	%	N	%
DS I	102	6,4	39	6,7	Engenho do Meio	5	0,3	2	0,3
Boa Vista	21	1,3	8	1,4	Ilha do Retiro	1	0,1	1	0,2
Cabanga	1	0,1	1	0,2	Iputinga	57	3,6	18	3,1
Coelhos	3	0,2	4	0,7	Madalena	24	1,5	6	1,0
Ilha do Leite	1	0,1	1	0,2	Prado	13	0,8	6	1,0
Ilha Joana Bezerra	6	0,4	3	0,5	Torre	18	1,1	6	1,0
Paissandu	4	0,3	1	0,2	Torroes	23	1,4	8	1,4
Recife	2	0,1	0	0,0	Varzea	59	3,7	20	3,4
Santo Amaro	50	3,1	15	2,6	Zumbi	8	0,5	3	0,5
Santo Antonio	3	0,2	2	0,3	DS V	250	15,6	101	17,3
Sao Jose	8	0,5	4	0,7	Afogados	30	1,9	9	1,5
Soledade	3	0,2	0	0,0	Areias	42	2,6	17	2,9
DS II	210	13,1	98	16,8	Barro	25	1,6	13	2,2
Agua Fria	29	1,8	17	2,9	Bongi	11	0,7	7	1,2
Alto Santa Teresinha	2	0,1	1	0,2	Cacote	3	0,2	0	0,0
Arruda	15	0,9	5	0,9	Coqueiral	7	0,4	2	0,3
Beberibe	6	0,4	0	0,0	Curado	6	0,4	2	0,3
Bomba do Hemeterio	7	0,4	2	0,3	Estancia	15	0,9	6	1,0
Cajueiro	7	0,4	0	0,0	Jardim São Paulo	26	1,6	8	1,4
Campina do Barreto	16	1,0	7	1,2	Jiquia	7	0,4	2	0,3
Campo Grande	33	2,1	21	3,6	Mangueira	7	0,4	2	0,3
Dois Unidos	31	1,9	16	2,7	Mustardinha	15	0,9	11	1,9
Encruzilhada	13	0,8	6	1,0	San Martin	31	1,9	13	2,2
Fundao	11	0,7	2	0,3	Sancho	9	0,6	4	0,7
Hipodromo	3	0,2	3	0,5	Tejipio	10	0,6	4	0,7
Linha do Tiro	13	0,8	9	1,5	Totó	6	0,4	1	0,2
Peixinhos	5	0,3	2	0,3	DS VI	308	19,3	105	18,0
Ponto de Parada	2	0,1	0	0,0	Boa Viagem	167	10,4	49	8,4
Porto da Madeira	9	0,6	3	0,5	Brasilia Teimosa	21	1,3	8	1,4
Rosarinho	7	0,4	3	0,5	Imbiribeira	55	3,4	22	3,8
Torreao	1	0,1	1	0,2	Ipsep	37	2,3	18	3,1
DS III	140	8,8	42	7,2	Pina	28	1,8	8	1,4
Aflitos	7	0,4	0	0,0	DS VII	140	8,8	44	7,5
Alto do Mandu	6	0,4	5	0,9	Alto Jose Bonifacio	12	0,8	4	0,7
Apipucos	2	0,1	1	0,2	Alto Jose do Pinho	7	0,4	2	0,3
Casa Amarela	45	2,8	15	2,6	Brejo da Guabiraba	6	0,4	1	0,2
Casa Forte	6	0,4	0	0,0	Brejo de Beberibe	2	0,1	1	0,2
Derby	5	0,3	1	0,2	Corrego do Jenipapo	12	0,8	3	0,5
Dois Irmaos	3	0,2	1	0,2	Guabiraba	7	0,4	3	0,5
Espinheiro	12	0,8	4	0,7	Macaxeira	13	0,8	4	0,7
Gracas	19	1,2	5	0,9	Mangabeira	3	0,2	0	0,0
Jaqueira	4	0,3	0	0,0	Morro da Conceicao	4	0,3	1	0,2
Monteiro	2	0,1	1	0,2	Nova Descoberta	35	2,2	12	2,1
Parnamirim	8	0,5	2	0,3	Passarinho	11	0,7	4	0,7
Poço	2	0,1	1	0,2	Pau Ferro ²	0	0,0	0	0,0
Santana	3	0,2	1	0,2	Vasco da Gama	28	1,8	9	1,5
Sítio dos Pintos	4	0,3	1	0,2	DS VIII	156	9,8	56	9,6
Tamarineira	12	0,8	4	0,7	Cohab	64	4,0	21	3,6
DS IV	269	16,8	92	15,8	Ibura	63	3,9	26	4,5
Caxanga	14	0,9	6	1,0	Jordao	29	1,8	9	1,5
Cidade Universitaria	3	0,2	0	0,0	Ign	25	1,6	7	1,2
Cordeiro	44	2,8	16	2,7	Total	1600	100,0	584	100,0

Nota: Dados provisórios, sujeitos a alterações por limpeza de duplicidades ou correção dos registros. Exportados em 02/04/2021 às 07h e 28min (Notifica-PE).
*Ano de 2021: dados correspondentes aos casos notificados entre os dias 01/01 a 01/04/2021

DISTRIBUIÇÃO ESPACIAL DOS CASOS DE SRAG E ÓBITOS CONFIRMADOS PARA COVID-19

Figura 15. Distribuição espacial dos casos de SRAG confirmados para Covid-19, segundo bairro de residência. Recife, 2021

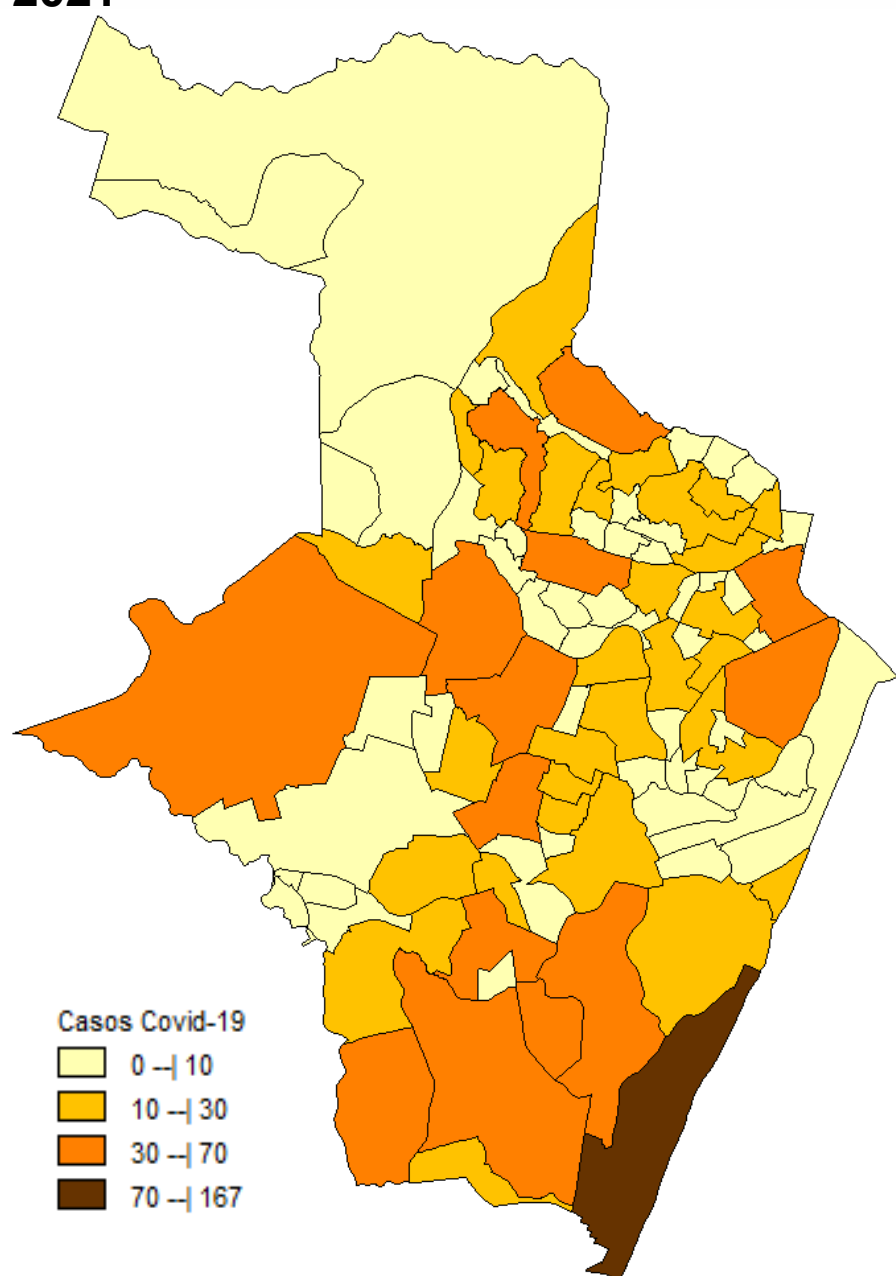
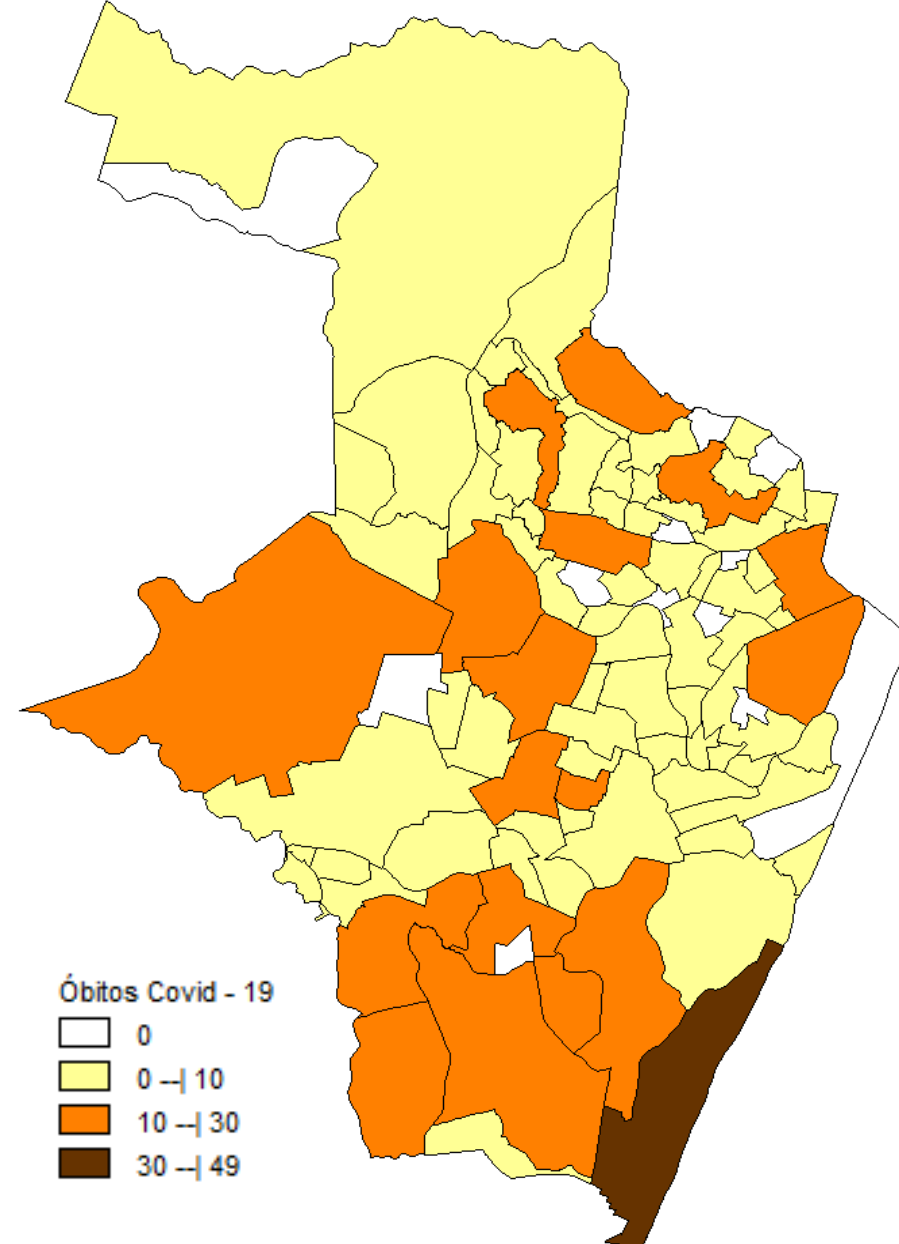


Figura 16. Distribuição espacial dos óbitos de SRAG confirmados para Covid-19, segundo bairro de residência. Recife, 2021



Nota: Dados provisórios, sujeitos a alterações por limpeza de duplicidades ou correção dos registros. Exportados em 02/04/2021 às 07h e 28min (Notifica-PE).

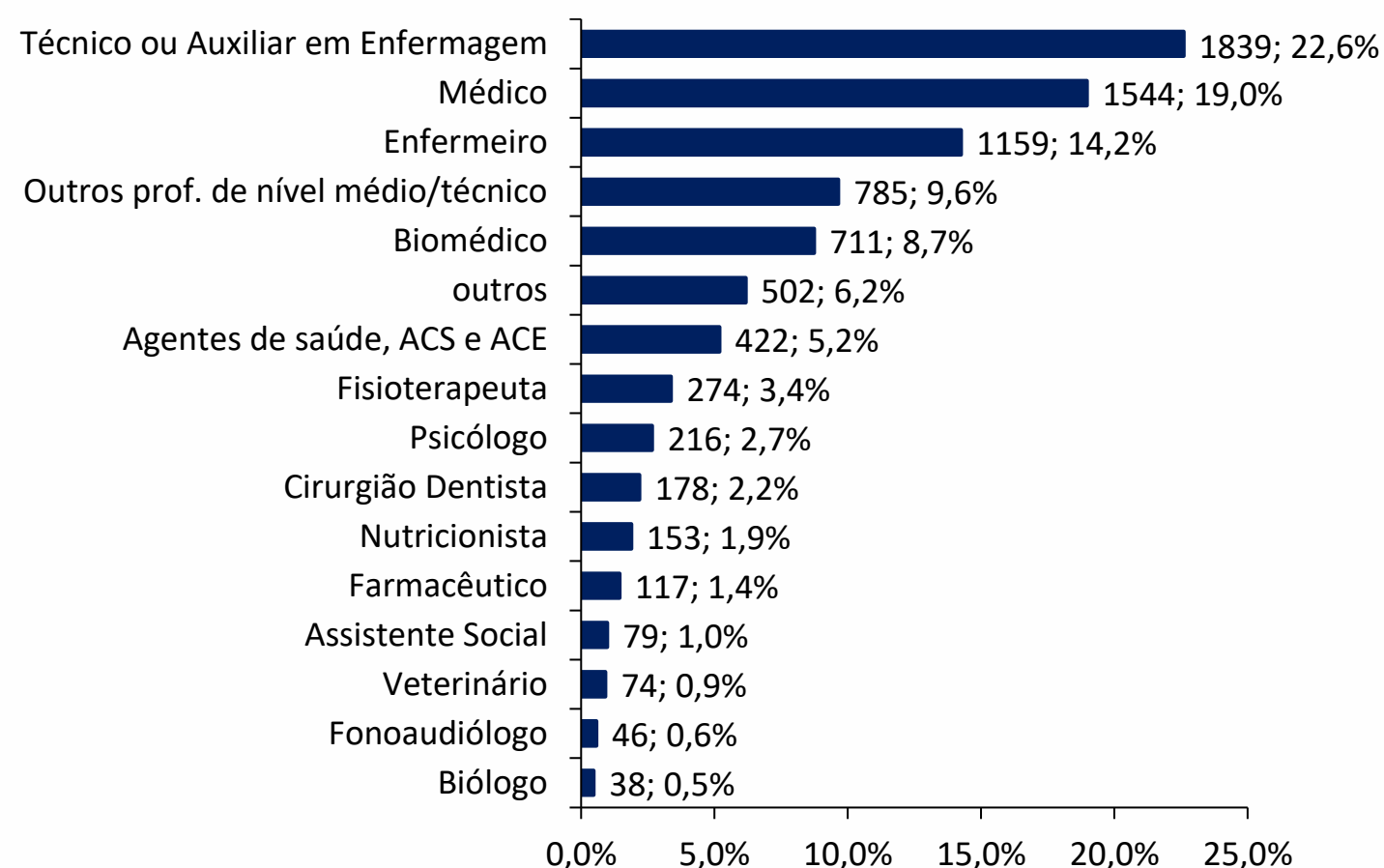
*Ano de 2021: dados correspondentes aos casos notificados entre os dias 01/01 a 01/04/2021

PERFIL DE CASOS LEVES NOTIFICADOS PARA COVID-19 EM PROFISSIONAIS DE SAÚDE (N=25.608)

Figura 17. Número e proporção de casos leves em profissionais de saúde notificados para Covid-19, segundo classificação final. Recife, 2020-2021

Classificação Final	N	%
Confirmado	8137	31,8
Descartado	12732	49,7
Em investigação	4484	17,5
Inconclusivo	255	1,0
Total	25608	100,0

Figura 18. Proporção de casos leves em profissionais de saúde confirmados para Covid-19, segundo categoria profissional. Recife, 2020-2021



LEITOS MUNICIPAIS PARA PACIENTES COM COVID-19

	EM FUNCIONAMENTO	OCUPADOS
UTI	230	198
ENFERMARIA	146	111
TOTAL	376	309

ATENDIMENTOS DO SAMU 192 PARA CAUSAS RESPIRATÓRIAS

O Samu Metropolitano do Recife registrou, na última quarta-feira (31), **69** chamados por causas respiratórias, que resultaram em **40** acionamentos de ambulâncias para prestar socorro a pacientes com suspeita de covid-19.

*O Samu Metropolitano do Recife não possui expediente administrativos nos fins de semanas e feriados, por isso, os números deste serviço serão atualizados no próximo dia útil.

SANITIZAÇÃO

Foram realizadas **183.784** visitas para sanitização de espaços públicos. Diariamente, mais de 130 profissionais da Vigilância Ambiental do Recife promovem a desinfecção de cerca de 600 locais de grande fluxo de pessoas, como equipamentos de saúde e de assistência social; mais de 350 paradas de ônibus, terminais integrados de passageiros e estações de BRT; a sede da Prefeitura, mercados públicos, agências da Caixa Econômica Federal, locais de distribuição de cestas básicas e outros pontos que possam gerar aglomerações. Foram empregados, até hoje, **770.385** litros da solução desinfetante com ação viricida de alto nível, cujo efeito tem início em até cinco minutos e o efeito residual atua por 24 horas.

AFASTAMENTO DE PROFISSIONAIS DE SAÚDE

Nesta sexta-feira (2), estão afastados **24** profissionais de saúde da rede municipal por suspeita ou confirmação de covid-19, desses sendo 11 médicos, sete enfermeiros e quatro técnicos em enfermagem da Secretaria de Saúde (Sesau) do Recife.

Para outras informações sobre a pandemia no Recife:

<https://novocoronavirus.recife.pe.gov.br>.