



BOLETIM INFORMATIVO NOVO CORONAVÍRUS COVID-19

SECRETARIA DE SAÚDE DO RECIFE



Data de Emissão: 02/08/2020

RESUMO EPIDEMIOLÓGICO DA COVID-19 NO RECIFE

Neste domingo (2), o Recife confirmou **179** novos casos de covid-19, sendo 172 casos leves e 7 casos de srag. Também foram confirmadas **três** novas mortes laboratorialmente, sendo uma mulher e dois homens, ocorridas entre os dias 24 de junho e 10 de julho. Os pacientes que foram a óbito tinham idades entre 63 e 78 anos. Assim, o município totaliza **27.242** casos confirmados da covid-19, sendo 18.603 casos leves da doença e 8.639 casos de srag, Destes últimos, **2.130** evoluíram para o óbito. Além disso, o boletim aponta um total de **22.688** pacientes já recuperados da doença.

PANORAMA COVID-19

Mundo 18.215.659 CONTAMINADOS	692.273 ÓBITOS	11.433.257 RECUPERADOS
Brasil 2.733.677 CONTAMINADOS	94.104 ÓBITOS	1.865.729 RECUPERADOS*
Pernambuco 97.970 CONTAMINADOS	6.634 ÓBITOS	73.370 RECUPERADOS
Recife 27.242 CONTAMINADOS	2.130 ÓBITOS	22.688 RECUPERADOS

FONTES: Worldometer, CONASS, Secretaria de Saúde do Estado de Pernambuco e Secretaria de Saúde do Recife

*Não houve a divulgação oficial do Ministério da Saúde do número de recuperados até o horário desta atualização, repetindo-se a informação do dia anterior

ATUALIZAÇÃO
02/08/2020, 19h

ANÚNCIOS DO DIA

PCR notifica 42 estabelecimentos no 2º fim de semana após permissão para funcionamento

O fim de semana foi de muita fiscalização para as equipes da Prefeitura do Recife envolvidas no combate ao contágio em massa pela covid-19. Fiscais da Vigilância Sanitária, Dircon, Procon Recife e Brigada Ambiental percorreram cerca de 250 bares, restaurantes, cafeterias e lanchonetes entre a sexta-feira (31) e o domingo (2) e registraram 42 notificações por irregularidades. O objetivo da ação é assegurar o cumprimento das regras de convivência com a doença na abertura gradual de segmentos econômicos e sociais na cidade. Desde o último dia 20, mais de 60 profissionais têm realizado operações e já vistoriaram cerca de 900 academias e estabelecimentos alimentícios que voltaram a poder permitir o consumo dos clientes nas suas instalações. Saiba mais: <https://bit.ly/3k54zre>



PREFEITURA DO
RECIFE



BOLETIM INFORMATIVO NOVO CORONAVÍRUS COVID-19

SECRETARIA DE SAÚDE DO RECIFE



PREFEITURA DO
RECIFE

PERFIL DE SRAG DOS CASOS CONFIRMADOS PARA COVID-19

Foram confirmados **8.639** casos de SRAG para COVID-19 distribuídos em todos os distritos sanitários e em 94 bairros, destes **2.130** evoluíram para o óbito. Em relação aos distritos sanitários (DS), destacaram-se o IV com **18,8%**, o VI com **15,4%** e o V com **14,7%** dos casos confirmados (Tabela 1).

Tabela 1. Casos confirmados de COVID-19, segundo DS e bairro de residência. Recife, 2020

DISTRITO SANITÁRIO/BAIRRO	Confirmados		Óbitos
	N	%	N
DS I	550	6,4	136
Boa Vista	124	1,4	29
Cabanga	9	0,1	1
Coelhos	71	0,8	19
Ilha do Leite	21	0,2	4
Ilha Joana Bezerra	70	0,8	19
Paissandu	15	0,2	3
Recife	4	0,0	0
Santo Amaro	171	2,0	42
Santo Antonio	11	0,1	2
Sao Jose	39	0,5	14
Soledade	15	0,2	3
DS II	1234	14,3	343
Agua Fria	228	2,6	76
Alto Santa Teresinha	26	0,3	8
Arruda	89	1,0	22
Beberibe	43	0,5	17
Bomba do Hemeterio	56	0,6	15
Cajueiro	55	0,6	19
Campina do Barreto	58	0,7	16
Campo Grande	169	2,0	40
Dois Unidos	164	1,9	57
Encruzilhada	102	1,2	17
Fundao	33	0,4	9
Hipodromo	13	0,2	3
Linha do Tiro	69	0,8	20
Peixinhos	7	0,1	1
Ponto de Parada	9	0,1	3
Porto da Madeira	29	0,3	10
Rosarinho*	73	0,8	8
Torreao	11	0,1	2
DS III	982	11,4	161
Aflitos	39	0,5	4
Alto do Mandu	24	0,3	5
Apipucos	37	0,4	1
Casa Amarela	244	2,8	53
Casa Forte	86	1,0	15
Derby	26	0,3	2
Dois Irmaos	19	0,2	5
Espinheiro	101	1,2	22
Gracas	135	1,6	11
Jaqueira	21	0,2	6
Monteiro*	16	0,2	4
Parnamirim	55	0,6	3
Poço	37	0,4	4
Santana	22	0,3	4
Sitio dos Pintos	18	0,2	6
Tamarineira	102	1,2	16



BOLETIM INFORMATIVO NOVO CORONAVÍRUS COVID-19

SECRETARIA DE SAÚDE DO RECIFE



DISTRITO SANITÁRIO/BAIRRO	Confirmados		Óbitos
	N	%	N
DS IV	1626	18,8	350
Caxanga	49	0,6	8
Cidade Universitaria	12	0,1	3
Cordeiro	227	2,6	50
Engenho do Meio	60	0,7	16
Ilha do Retiro	31	0,4	4
Iputinga	287	3,3	65
Madalena	222	2,6	29
Prado	63	0,7	16
Torre	151	1,7	29
Torroes**	152	1,8	42
Varzea	339	3,9	78
Zumbi	33	0,4	10
DS V	1267	14,7	400
Afogados	162	1,9	56
Areias	172	2,0	48
Barro	75	0,9	24
Bongi	63	0,7	18
Cacote	22	0,3	8
Coqueiral	51	0,6	20
Curado	63	0,7	20
Estancia	49	0,6	18
Jardim São Paulo	175	2,0	53
Jiquia	34	0,4	10
Mangueira	48	0,6	19
Mustardinha	47	0,5	20
San Martin	149	1,7	37
Sancho	55	0,6	10
Tejipio	73	0,8	24
Totó	29	0,3	15
DS VI	1334	15,4	282
Boa Viagem	761	8,8	134
Brasilia Teimosa	84	1,0	27
Imbiribeira	231	2,7	50
Ipsep	121	1,4	36
Pina	137	1,6	35
DS VII	827	9,6	255
Alto Jose Bonifacio	55	0,6	19
Alto Jose do Pinho	59	0,7	16
Brejo da Guabiraba	44	0,5	13
Brejo de Beberibe	31	0,4	14
Corrego do Jenipapo	44	0,5	16
Guabiraba	33	0,4	6
Macaxeira	87	1,0	20
Mangabeira	23	0,3	7
Morro da Conceicao	42	0,5	13
Nova Descoberta	171	2,0	54
Passarinho	72	0,8	15
Pau Ferro	1	0,0	0
Vasco da Gama	165	1,9	62
DS VIII	705	8,2	202
Cohab	298	3,4	92
Ibura	310	3,6	81
Jordao	97	1,1	29
Ign	114	1,3	1
Total	8639	100,0	2130

Fonte: SES PE/SEVS/Cievs PE/Formsus

Nota: Dados provisórios sujeitos à alteração, dados de 01/08/2020.

*Dois casos foram detectados para SARS – CoV-2 e Influenza A

** Um caso foi detectável para SARS – CoV-2 e Influenza A e B

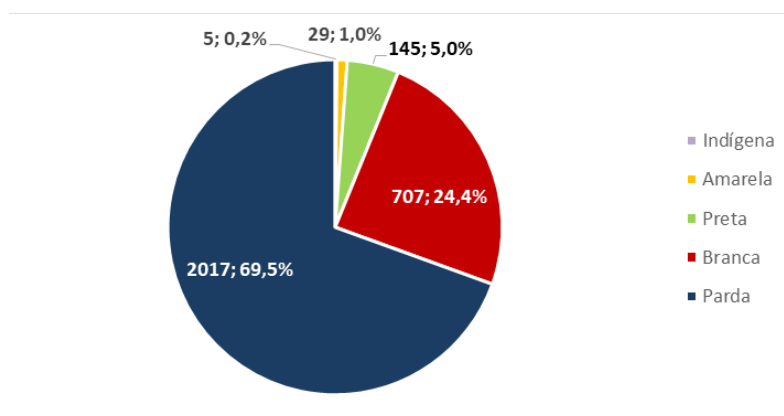


PREFEITURA DO
RECIFE



Em relação ao sexo, **52,2%** dos casos confirmados são sexo feminino e **47,8%** do masculino e **74,5%** são negros e **25,5%** são não-negros. Destacam-se as faixas etárias de 40 a 49 anos com **17,3%** e a de 50 a 59 anos com **17,2%** dos casos confirmados (Figura 1 e Tabela 2).

Figura 1. Número de casos de SRAG confirmados para COVID-19, segundo raça/cor. Recife, 2020



Fonte: SES PE/SEVS/Cievs PE/Formsus

Nota 1: Dados provisórios sujeitos à alteração, dados de 01/08/2020

Nota 2: 5.736 (66,4%) casos confirmados com raça/cor ignorada

Tabela 2. Número e proporção de casos de SRAG confirmados para COVID -19, segundo faixa etária. Recife, 202

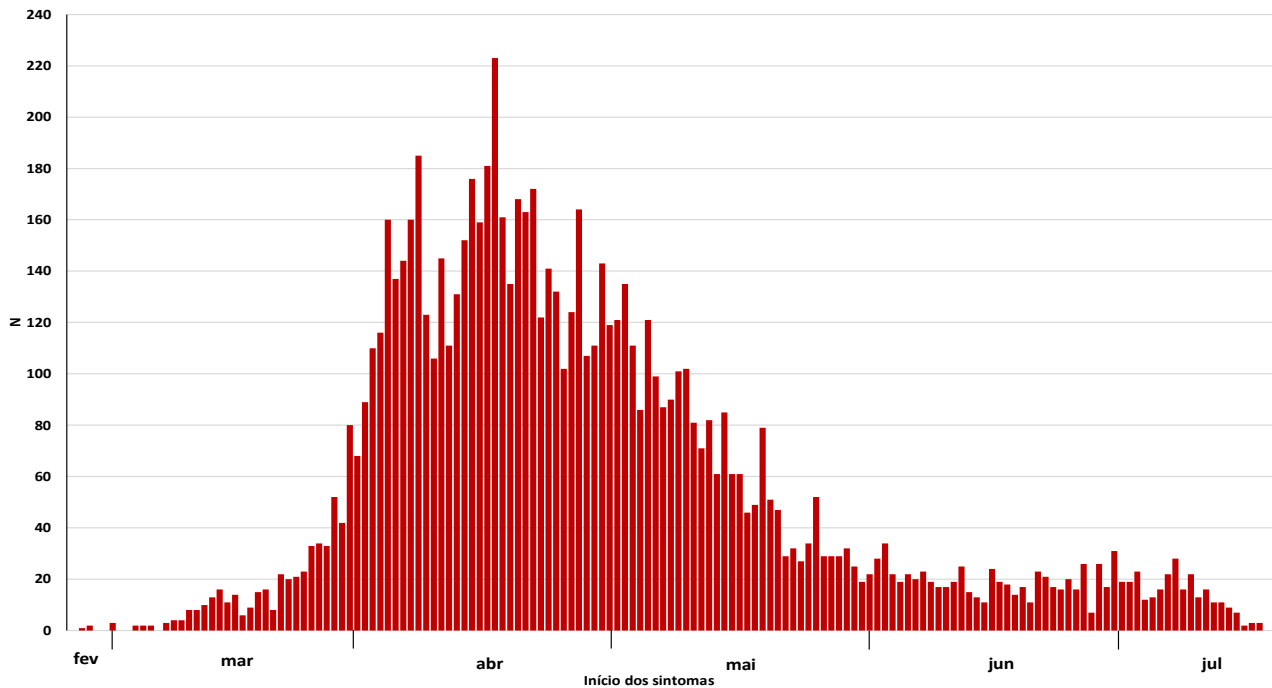
Faixa Etária	N	%
0 a 9 anos	169	2,0
10 a 19 anos	94	1,1
20 a 29 anos	614	7,1
30 a 39 anos	1381	16,0
40 a 49 anos	1493	17,3
50 a 59 anos	1483	17,2
60 a 69 anos	1301	15,1
70 a 79 anos	1066	12,3
80 anos e mais	1038	12,0
Total	8639	100,0

Fonte: SES PE/SEVS/Cievs PE/Formsus

Nota: Dados provisórios sujeitos à alteração, dados de 01/08/2020



Figura 2. Número de casos de SRAG confirmados para COVID-19, segundo data de início dos sintomas. Recife, 2020



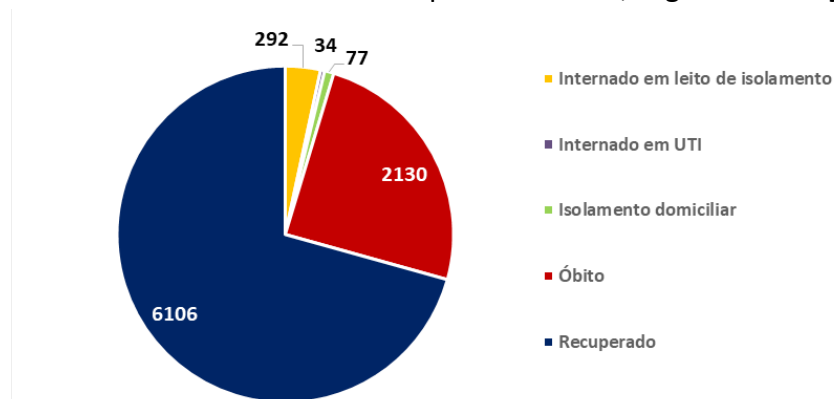
Fonte: SES PE/SEVS/Cievs PE/Formsus

Nota 1: Dados provisórios sujeitos à alteração, dados de 01/08/2020

Nota 2: 304 casos confirmados com data de início dos sintomas ignorada

Dos casos graves, **77 (0,9%)** evoluíram bem, receberam alta e se encontram em isolamento domiciliar, **6.106 (70,7%)** já se recuperaram da doença, **326 (3,8%)** estão internados tanto na rede pública quanto na privada (34 em leitos de UTI e 292 em enfermaria) e **2.130 (24,7%)** evoluíram para o óbito (Figura 3).

Figura 3. Número de casos confirmados de SRAG para COVID-19, segundo evolução. Recife, 2020



Fonte: SES PE/SEVS/Cievs PE/Formsus

Nota: Dados provisórios sujeitos à alteração, dados de 01/08/2020



Tabela 3. Número e proporção de casos de SRAG descartados para COVID-19, segundo vírus respiratório identificado. Recife, 2020

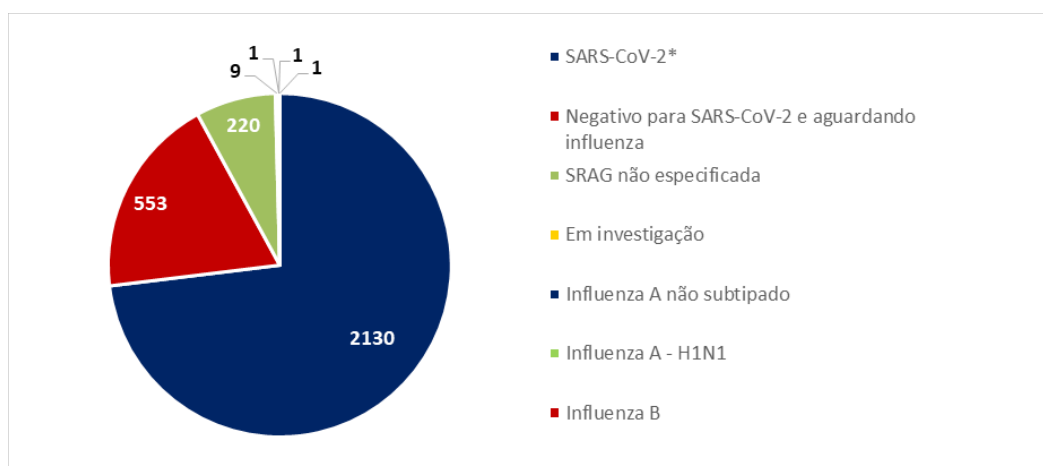
Vírus	N	%
Influenza A não subtipado	57	45,6
Influenza B	34	27,2
Influenza A H1N1	23	18,4
Influenza A e B	3	2,4
Outros vírus respiratórios	3	2,4
Outros Coronavírus	2	1,6
Rinovírus	3	2,4
Total	125	100,0

Fonte: SES PE/SEVS/Cievs PE/Formsus

Nota: Dados provisórios sujeitos à alteração, dados de 01/08/2020

Foram notificados **2.915** casos de SRAG que evoluíram para óbito, destes **2.130** foram confirmados para SARS-CoV-2 (Figura 4).

Figura 4. Número de casos de SRAG com evolução para óbito, segundo vírus respiratório identificado. Recife, 2020



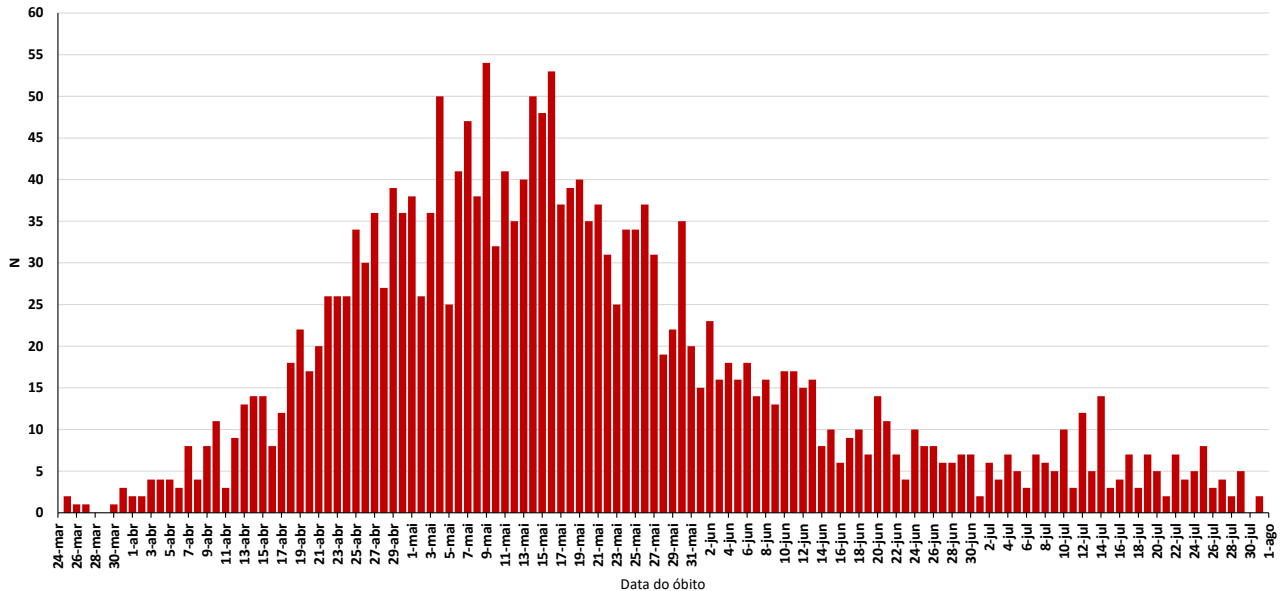
Fonte: SES PE/SEVS/Cievs PE/Formsus

Nota 1: Dados provisórios sujeitos à alteração, dados de 01/08/2020

Nota 2: Dois óbitos foram co-infecção sendo um com Influenza A e outro com Influenza A e Influenza B



Figura 5. Número de óbitos de SRAG confirmados para COVID-19, segundo data do óbito. Recife, 2020



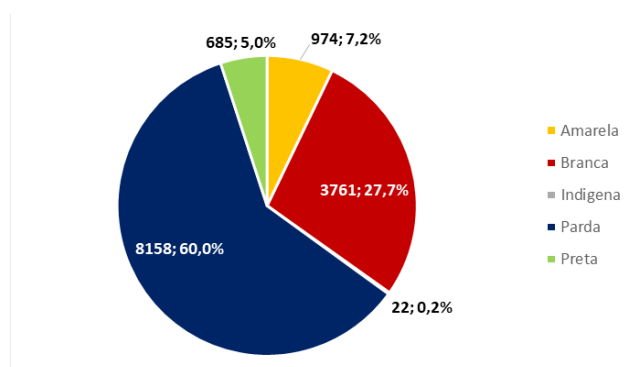
Fonte: SES PE/SEVS/Cievs PE/Formus

Nota: Dados provisórios sujeitos à alteração, dados de 01/08/2020

PERFIL DOS CASOS LEVES CONFIRMADOS PARA COVID-19

Em relação aos casos leves da doença, foram confirmados **18.603** casos: **58,3%** são do sexo feminino e **41,7%** do masculino; **65,0%** são negros e **35,0%** são não-negros e **16.582** já estão recuperados. Destacam-se as faixas etárias de 30 a 39 com **26,9%** e a de 40 a 49 anos com **24,6%** (Figura 6 e Tabela 4).

Figura 6. Número e proporção de casos leves confirmados de COVID -19, segundo raça/cor. Recife, 2020



Fonte: SES PE/SEVS/Cievs PE/e-SUS VE

Nota 1: Dados provisórios sujeitos à alteração, dados de 01/08/2020

Nota 2: 5.003 (26,9%) casos confirmados com raça/cor ignorada



Tabela 4. Número e proporção de casos leves confirmados de COVID-19, segundo faixa etária. Recife, 2020

Faixa Etária	N	%
0 a 9 anos	258	1,4
10 a 19 anos	397	2,1
20 a 29 anos	2520	13,5
30 a 39 anos	5008	26,9
40 a 49 anos	4580	24,6
50 a 59 anos	3016	16,2
60 a 69 anos	1440	7,7
70 a 79 anos	605	3,3
80 anos e mais	404	2,2
IGN	375	2,0
Total	18603	100,0

Fonte: SES PE/SEVS/Cievs PE/e-SUS VE

Nota: Dados provisórios sujeitos à alteração, dados de 01/08/2020

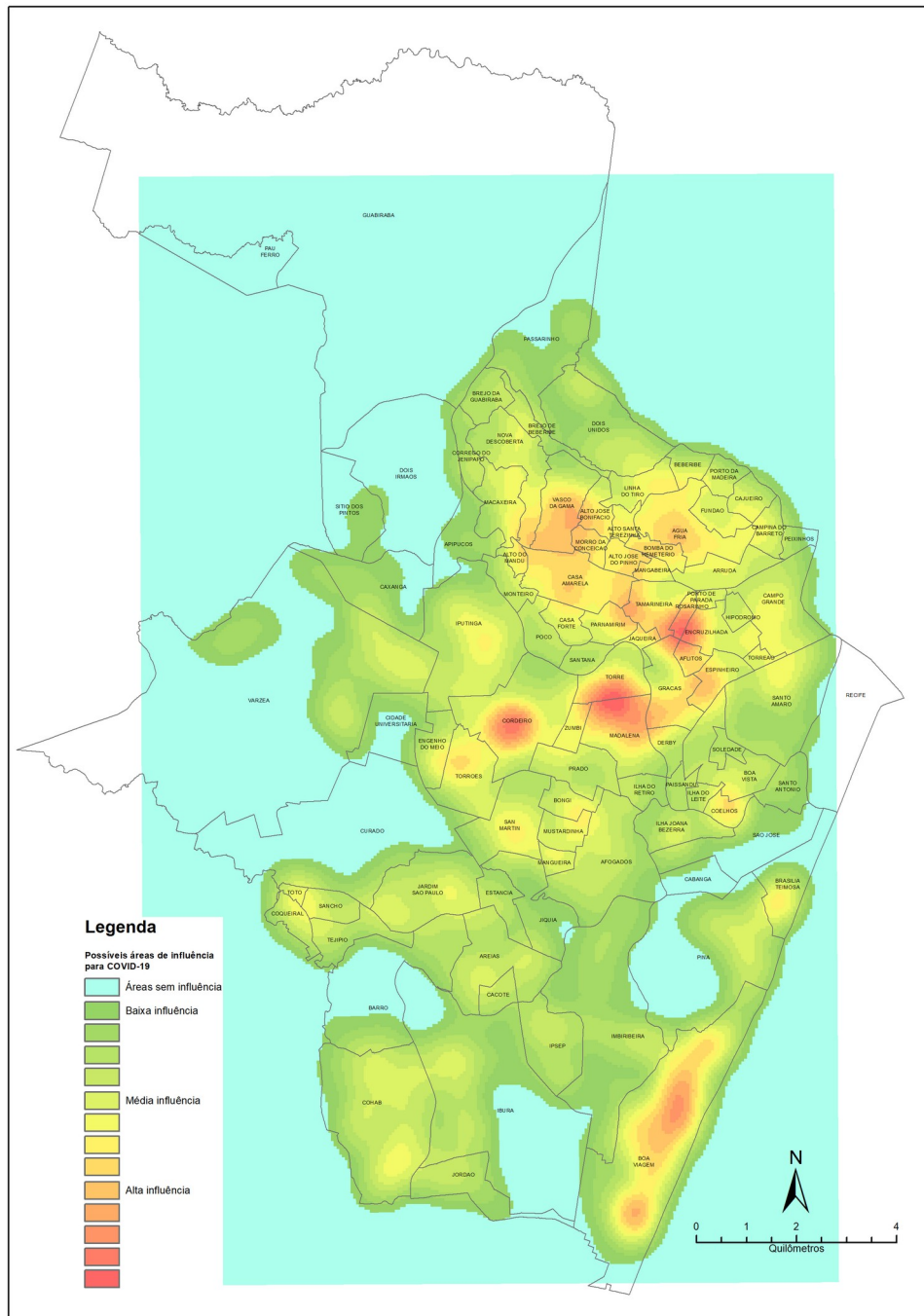


BOLETIM INFORMATIVO NOVO CORONAVÍRUS COVID-19

SECRETARIA DE SAÚDE DO RECIFE



DISTRIBUIÇÃO DOS CASOS DE COVID-19 NO TERRITÓRIO DO RECIFE





LEITOS MUNICIPAIS PARA PACIENTES COM COVID-19

 PLANO MUNICIPAL DE CONTINGÊNCIA COVID-19 #juntospelavida		
	EM FUNCIONAMENTO	OCUPADOS
UTI	342	156
ENFERMARIA	382	166
TOTAL	724	322

SANITIZAÇÃO

Foram realizadas **65.553** visitas para sanitização de espaços públicos. Diariamente, mais de **130** profissionais da Vigilância Ambiental do Recife promovem a desinfecção de cerca de **700** locais de grande fluxo de pessoas, como equipamentos de saúde e de assistência social; mais de 350 paradas de ônibus, terminais integrados de passageiros e estações de BRT; a sede da Prefeitura, mercados públicos, agências da Caixa Econômica Federal, locais de distribuição de cestas básicas e outros pontos que possam gerar aglomerações. Foram empregados, até hoje, **503.265** litros da solução desinfetante com ação viricida de alto nível, cujo efeito tem início em até cinco minutos e o efeito residual atua por 24 horas.

AFASTAMENTO DE PROFISSIONAIS DE SAÚDE

Neste domingo (1º), estão afastados **36** profissionais de saúde da rede municipal por suspeita ou confirmação de covid-19, desses sendo seis médicos, quatro enfermeiros, sete técnicos em enfermagem e seis auxiliares de enfermagem da Secretaria de Saúde (Sesau) do Recife.

Para outras informações sobre a pandemia no Recife:

<https://novocoronavirus.recife.pe.gov.br/>