

BOLETIM INFORMATIVO NOVO CORONAVÍRUS COVID-19

SECRETARIA DE SAÚDE DO RECIFE



Data de Emissão: 02/09/2020

RESUMO EPIDEMIOLÓGICO DA COVID-19 NO RECIFE

Nesta quarta-feira (02), o Recife confirmou **30** novos casos da covid-19, nas últimas 24 horas, sendo 21 casos leves e nove casos de srag. Também foram confirmadas, laboratorialmente, **quatro** novas mortes, todas de homens, ocorridas nos dias 15 de abril e 1º de setembro. Os pacientes que foram a óbito tinham idades entre 50 e 78 anos. Assim, o município totaliza **31.490** casos confirmados da covid-19, sendo 22.568 casos leves da doença e 8.922 casos de srag. Destes últimos, **2.293** evoluíram para o óbito. Além disso, o boletim aponta um total de **29.057** pacientes já recuperados da doença.

PANORAMA COVID-19

Mundo 26.136.155 CONTAMINADOS	865.638 ÓBITOS	18.346.171 RECUPERADOS
Brasil 3.997.865 CONTAMINADOS	123.580 ÓBITOS	3.210.405 RECUPERADOS
Pernambuco 128.724 CONTAMINADOS	7.656 ÓBITOS	111.941 RECUPERADOS
Recife 31.490 CONTAMINADOS	2.293 ÓBITOS	29.057 RECUPERADOS

FONTES: Worldometer, Ministério da Saúde, Secretaria de Saúde do Estado de Pernambuco e Secretaria de Saúde do Recife

ATUALIZAÇÃO
02/09/2020, 19h

ANÚNCIOS DO DIA

Prefeitura inicia reabertura gradual das Academias Recife

A Prefeitura do Recife inicia, nesta quinta-feira (3), a reabertura das Academias Recife, espaços públicos que proporcionam acesso gratuito a equipamentos de musculação com instrutores profissionais. A retomada das atividades é possível devido à melhora nos indicadores da pandemia da covid-19 na cidade, que já tem 110 dias de redução dos números. Com isso, a população ganha mais uma opção para praticar atividades físicas e cuidar da saúde. O programa tem cerca de 100 mil inscritos.



PREFEITURA DO
RECIFE

PERFIL DE SRAG DOS CASOS CONFIRMADOS PARA COVID-19

Foram confirmados **8.922** casos de SRAG para COVID-19 distribuídos em todos os distritos sanitários e em 94 bairros, destes **2.293** evoluíram para o óbito. Em relação aos distritos sanitários (DS), destacaram-se o IV com **18,9%**, o VI com **15,7%** e o V com **14,8%** dos casos confirmados (Tabela 1).

Tabela 1. Casos confirmados de COVID-19, segundo DS e bairro de residência. Recife, 2020

DISTRITO SANITÁRIO/BAIRRO	Confirmados		Óbitos
	N	%	N
DS I	549	6,2	142
Boa Vista	128	1,4	30
Cabanga	9	0,1	1
Coelhos	50	0,6	18
Ilha do Leite	21	0,2	4
Ilha Joana Bezerra	75	0,8	19
Paissandu	15	0,2	3
Recife	4	0,0	0
Santo Amaro	180	2,0	49
Santo Antonio	11	0,1	1
Sao Jose	41	0,5	14
Soledade	15	0,2	3
DS II	1294	14,5	373
Agua Fria	241	2,7	81
Alto Santa Teresinha	27	0,3	10
Arruda	94	1,1	24
Beberibe	45	0,5	19
Bomba do Hemeterio	58	0,7	18
Cajueiro	55	0,6	20
Campina do Barreto	58	0,7	16
Campo Grande	179	2,0	42
Dois Unidos	175	2,0	64
Encruzilhada	108	1,2	18
Fundao	35	0,4	10
Hipodromo	15	0,2	3
Linha do Tiro	72	0,8	22
Peixinhos	8	0,1	2
Ponto de Parada	9	0,1	3
Porto da Madeira	29	0,3	10
Rosarinho	75	0,8	8
Torreao	11	0,1	3
DS III	1007	11,3	170
Aflitos	40	0,4	5
Alto do Mandu	25	0,3	6
Apipucos	39	0,4	1
Casa Amarela	247	2,8	55
Casa Forte	88	1,0	15
Derby	27	0,3	2
Dois Irmaos	19	0,2	5
Espinheiro	103	1,2	23
Gracas	138	1,5	11
Jaqueira	21	0,2	6
Monteiro	18	0,2	4
Parnamirim	59	0,7	5
Poço	39	0,4	4
Santana	22	0,2	5
Sitio dos Pintos	18	0,2	6
Tamarineira	104	1,2	17

BOLETIM INFORMATIVO NOVO CORONAVÍRUS

COVID-19

SECRETARIA DE SAÚDE DO RECIFE



PREFEITURA DO
RECIFE

DISTRITO SANITÁRIO/BAIRRO	Confirmados		Óbitos
	N	%	N
DS IV	1683	18,9	381
Caxanga	53	0,6	10
Cidade Universitaria	12	0,1	4
Cordeiro	232	2,6	55
Engenho do Meio	62	0,7	17
Ilha do Retiro	33	0,4	4
Iputinga	297	3,3	71
Madalena	230	2,6	30
Prado	66	0,7	17
Torre	154	1,7	30
Torrees	159	1,8	46
Varzea	350	3,9	87
Zumbi	35	0,4	10
DS V	1317	14,8	430
Afogados	170	1,9	61
Areias	174	2,0	50
Barro	80	0,9	27
Bongi	66	0,7	20
Cacote	24	0,3	8
Coqueiral	53	0,6	24
Curado	68	0,8	21
Estancia	51	0,6	19
Jardim São Paulo	180	2,0	54
Jiquia	38	0,4	13
Mangueira	49	0,5	20
Mustardinha	48	0,5	21
San Martin	155	1,7	39
Sancho	57	0,6	11
Tejipio	74	0,8	27
Totó	30	0,3	15
DS VI	1400	15,7	307
Boa Viagem	799	9,0	149
Brasilia Teimosa	87	1,0	30
Imbiribeira	243	2,7	52
Ipsep	124	1,4	36
Pina	147	1,6	40
DS VII	849	9,5	266
Alto Jose Bonifacio	56	0,6	20
Alto Jose do Pinho	61	0,7	17
Brejo da Guabiraba	46	0,5	13
Brejo de Beberibe	32	0,4	15
Corrego do Jenipapo	45	0,5	16
Guabiraba	33	0,4	7
Macaxeira	87	1,0	21
Mangabeira	25	0,3	7
Morro da Conceicao	42	0,5	14
Nova Descoberta	175	2,0	57
Passarinho	76	0,9	15
Pau Ferro ²	1	0,0	0
Vasco da Gama	170	1,9	64
DS VIII	732	8,2	220
Cohab	310	3,5	98
Ibura	321	3,6	92
Jordao	101	1,1	30
Ign	91	1,0	4
Total	8922	100,0	2293

Fonte: SES PE/SEVS/Cievs PE/Formsus

Nota: Dados provisórios sujeitos à alteração, dados de 01/09/2020.

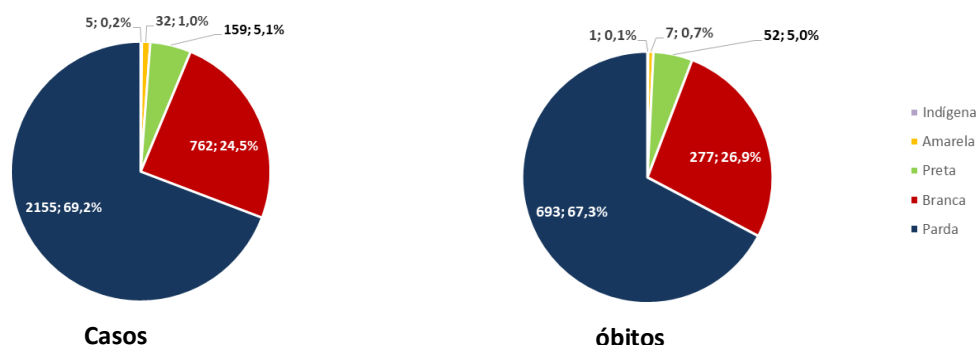
BOLETIM INFORMATIVO NOVO CORONAVÍRUS COVID-19

SECRETARIA DE SAÚDE DO RECIFE



Em relação ao sexo, destaca-se o feminino (52,2%) para casos e o masculino (51,9%) para os óbitos. Para a raça/cor, 74,3% e 72,3% dos casos e óbitos, respectivamente, são em negros. Destacam-se as faixas etárias de 40 a 49 (17,2%) e 50 a 59 anos (17,0%) para os casos confirmados e as de 80 anos e mais e 70 a 79 anos, com 29,5% e 24,0% para os óbitos (Figura 1 e Tabela 2).

Figura 1. Número e proporção de casos confirmados e de óbitos de COVID -19, segundo raça/cor. Recife, 2020.



Fonte: SES PE/SEVS/Cievs PE/FormSus

Nota 1: Dados provisórios sujeitos à alteração, dados de 01/09/2020

Nota 2: 5.809 (65,1%) casos confirmados e 1.263 (55,1%) dos óbitos confirmados com raça/cor ignorada

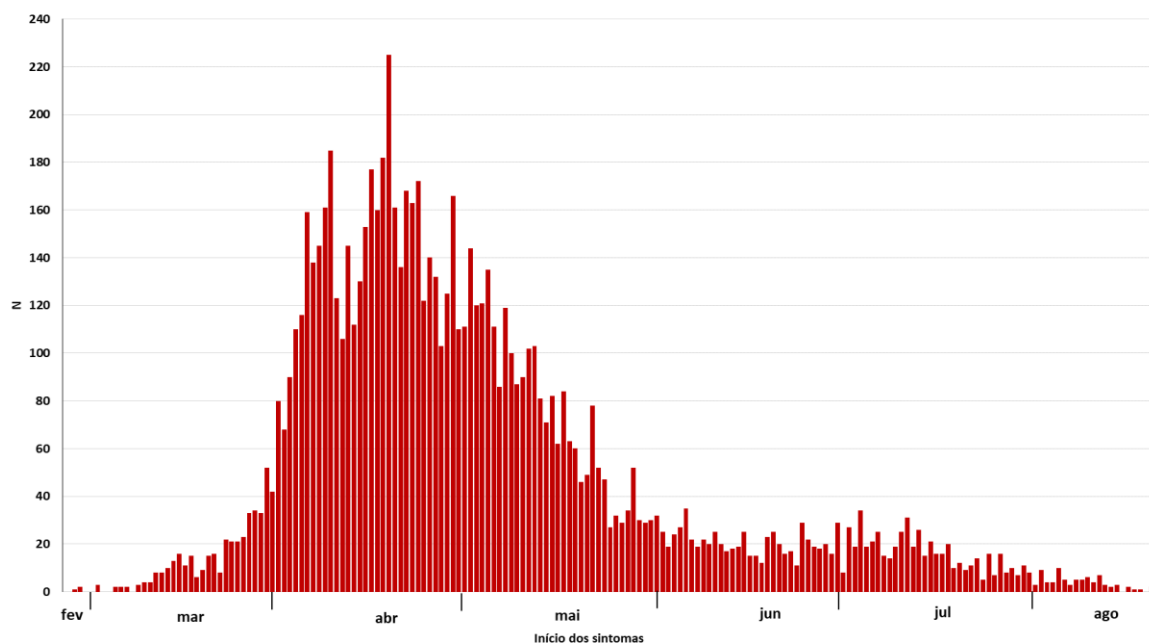
Tabela 2. Número e proporção de casos de SRAG confirmados para COVID -19, segundo faixa etária. Recife, 2020

Faixa Etária	Confirmados		Óbitos	
	N	%	N	%
0 a 9 anos	186	2,1	11	0,5
10 a 19 anos	99	1,1	10	0,4
20 a 29 anos	626	7,0	24	1,0
30 a 39 anos	1409	15,8	63	2,7
40 a 49 anos	1536	17,2	123	5,4
50 a 59 anos	1520	17,0	301	13,1
60 a 69 anos	1351	15,1	533	23,2
70 a 79 anos	1110	12,4	551	24,0
80 anos e mais	1085	12,2	677	29,5
Total	8922	100,0	2293	100,0

Fonte: SES PE/SEVS/Cievs PE/FormSus

Nota: Dados provisórios sujeitos à alteração, dados de 01/09/2020

Figura 2. Número de casos de SRAG confirmados para COVID-19, segundo data de início dos sintomas. Recife, 2020



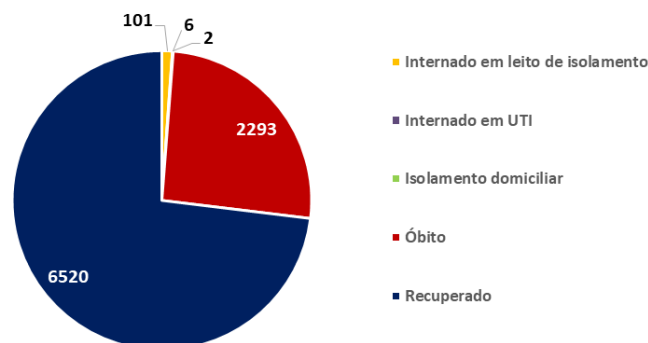
Fonte: SES PE/SEVS/Cievs PE/Formus

Nota 1: Dados provisórios sujeitos à alteração, dados de 01/09/2020

Nota 2: 264 casos confirmados com data de início dos sintomas ignorada

Dos casos graves, **02 (0,0%)** evoluíram bem, receberam alta e se encontram em isolamento domiciliar, **6.520 (73,1%)** já se recuperaram da doença, **107 (1,2%)** estão internados tanto na rede pública quanto na privada (6 em leitos de UTI e 101 em enfermaria) e **2.293 (25,7%)** evoluíram para o óbito (Figura 3).

Figura 3. Número de casos confirmados de SRAG para COVID-19, segundo evolução. Recife, 2020



Fonte: SES PE/SEVS/Cievs PE/Formus

Nota: Dados provisórios sujeitos à alteração, dados de 01/09/2020

Tabela 3. Número e proporção de casos de SRAG descartados para COVID-19, segundo vírus respiratório identificado. Recife, 2020

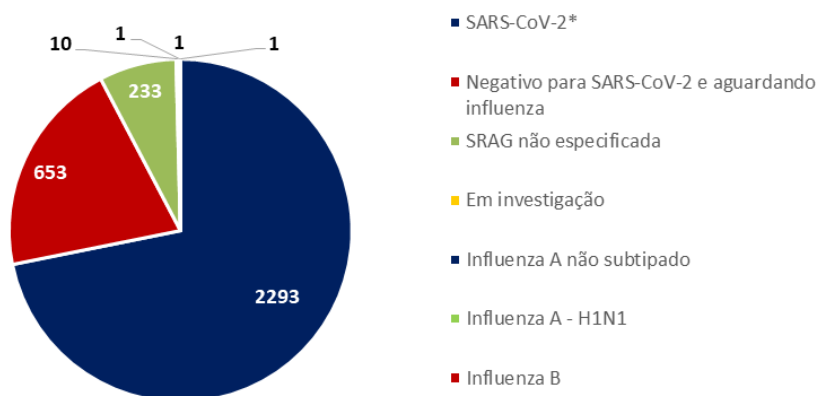
Vírus	N	%
Influenza A não subtipado	57	46,0
Influenza B	33	26,6
Influenza A H1N1	23	18,5
Influenza A e B	3	2,4
Outros vírus respiratórios	3	2,4
Outros Coronavírus	2	1,6
Rinovírus	3	2,4
Total	124	100,0

Fonte: SES PE/SEVS/Cievs PE/Formsus

Nota: Dados provisórios sujeitos à alteração, dados de 01/09/2020

Foram notificados **3.192** casos de SRAG que evoluíram para óbito, destes **2.293** foram confirmados para SARS-CoV-2 (Figura 4).

Figura 4. Número de casos de SRAG com evolução para óbito, segundo vírus respiratório identificado. Recife, 2020

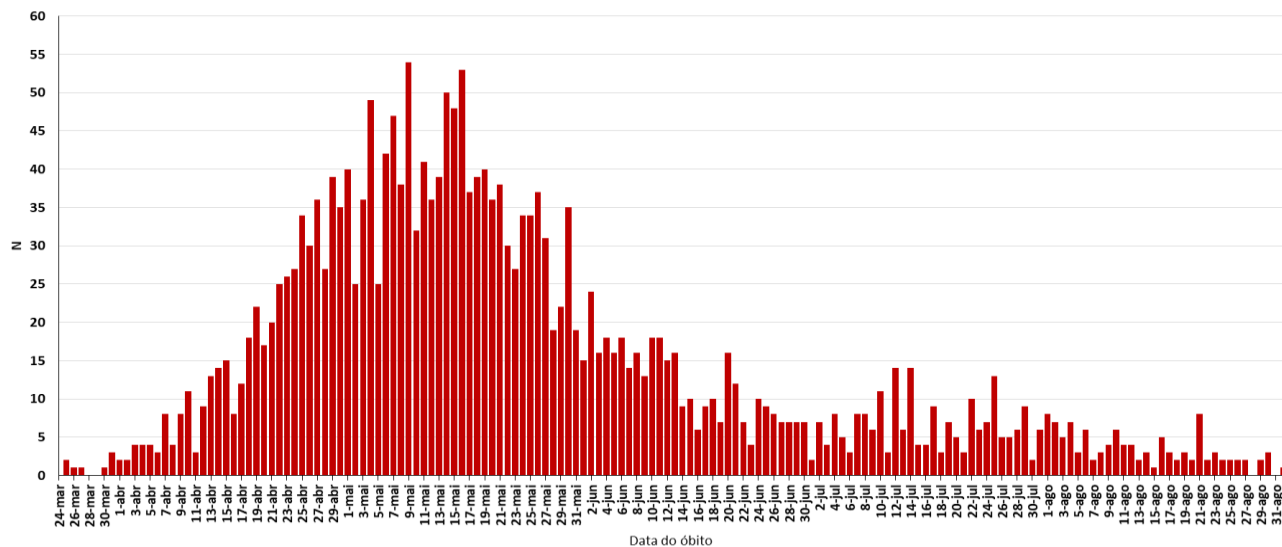


Fonte: SES PE/SEVS/Cievs PE/Formsus

Nota 1: Dados provisórios sujeitos à alteração, dados de 01/09/2020

Nota 2: Dois óbitos foram co-infecção sendo um com Influenza A e outro com Influenza A e Influenza B

Figura 5. Número de óbitos de SRAG confirmados para COVID-19, segundo data do óbito. Recife, 2020



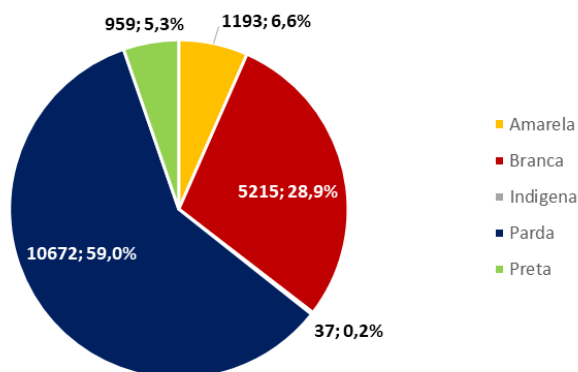
Fonte: SES PE/SEVS/Cievs PE/Formus

Nota: Dados provisórios sujeitos à alteração, dados de 01/09/2020

PERFIL DOS CASOS LEVES CONFIRMADOS PARA COVID-19

Em relação aos casos leves da doença, foram confirmados **22.568** casos: **58,5%** são do sexo feminino e **41,5%** do masculino; **64,3%** são negros e **35,7%** são não-negros e **22.537** já estão recuperados. Destacam-se as faixas etárias de 30 a 39 com **26,9%** e a de 40 a 49 anos com **24,4%** (Figura 6 e Tabela 4).

Figura 6. Número e proporção de casos leves confirmados de COVID -19, segundo raça/cor. Recife, 2020



Fonte: Sesau Recife/Devs/Cievs PE/e-SUS VE

Nota 1: Dados provisórios sujeitos à alteração, dados de 02/09/2020

Nota 2: 4.492 (19,9%) casos confirmados com raça/cor ignorada

Tabela 4. Número e proporção de casos leves confirmados de COVID-19, segundo faixa etária. Recife, 2020

Faixa Etária	N	%
0 a 9 anos	344	1,5
10 a 19 anos	565	2,5
20 a 29 anos	3251	14,4
30 a 39 anos	6079	26,9
40 a 49 anos	5504	24,4
50 a 59 anos	3695	16,4
60 a 69 anos	1801	8,0
70 a 79 anos	721	3,2
80 anos e mais	407	1,8
IGN	201	0,9
Total	22568	100,0

Fonte: Sesau Recife/Devs/Cievs PE/e-SUS VE

Nota: Dados provisórios sujeitos à alteração, dados de 02/09/2020

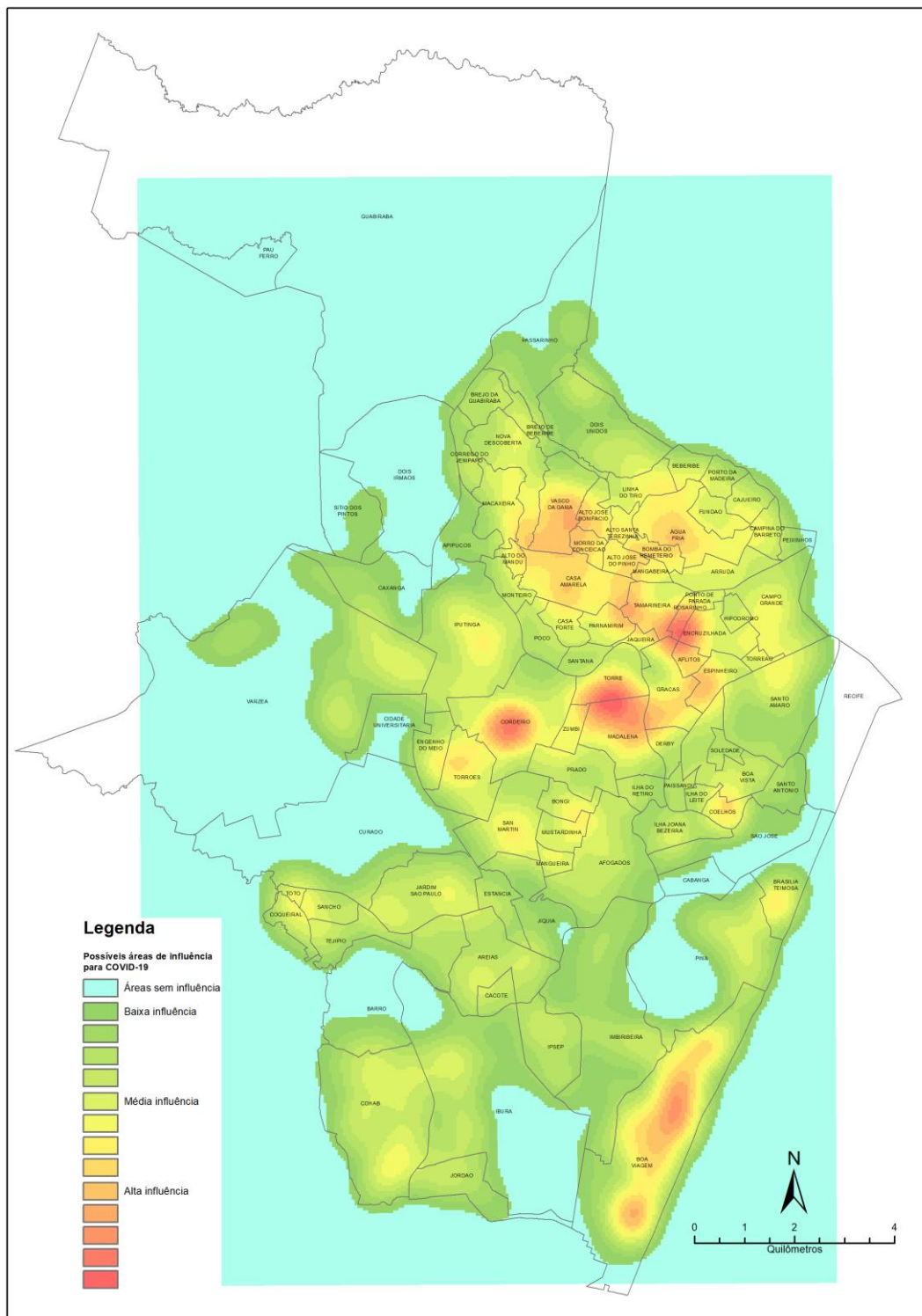
BOLETIM INFORMATIVO NOVO CORONAVÍRUS COVID-19

SECRETARIA DE SAÚDE DO RECIFE



PREFEITURA DO
RECIFE

DISTRIBUIÇÃO DOS CASOS DE COVID-19 NO TERRITÓRIO DO RECIFE



BOLETIM INFORMATIVO NOVO CORONAVÍRUS

COVID-19

SECRETARIA DE SAÚDE DO RECIFE



PREFEITURA DO
RECIFE

LEITOS MUNICIPAIS PARA PACIENTES COM COVID-19

 PLANO MUNICIPAL DE CONTINGÊNCIA COVID-19 #juntospelavida		
	EM FUNCIONAMENTO	OCUPADOS
UTI	224	102
ENFERMARIA	200	85
TOTAL	424	187

ATENDIMENTOS DO SAMU 192 PARA CAUSAS RESPIRATÓRIAS

O Samu Metropolitano do Recife registrou, na última terça-feira (01), **24** chamados por causas respiratórias, que resultaram em **20** acionamentos de ambulâncias para prestar socorro a pacientes com suspeita de covid-19.

SANITIZAÇÃO

Foram realizadas **83.686** visitas para sanitização de espaços públicos. Diariamente, mais de **130** profissionais da Vigilância Ambiental do Recife promovem a desinfecção de cerca de **700** locais de grande fluxo de pessoas, como equipamentos de saúde e de assistência social; mais de 350 paradas de ônibus, terminais integrados de passageiros e estações de BRT; a sede da Prefeitura, mercados públicos, agências da Caixa Econômica Federal, locais de distribuição de cestas básicas e outros pontos que possam gerar aglomerações. Foram empregados, até hoje, **585.065** litros da solução desinfetante com ação viricida de alto nível, cujo efeito tem início em até cinco minutos e o efeito residual atua por 24 horas.

AFASTAMENTO DE PROFISSIONAIS DE SAÚDE

Nesta quarta-feira (02), estão afastados **29** profissionais de saúde da rede municipal por suspeita ou confirmação de covid-19, desses sendo cinco médicos, três enfermeiros, sete técnicos em enfermagem e dois auxiliares de enfermagem da Secretaria de Saúde (Sesau) do Recife.

Para outras informações sobre a pandemia no Recife:

<https://novocoronavirus.recife.pe.gov.br/>

SUS



PREFEITURA DO
RECIFE