

BOLETIM INFORMATIVO NOVO CORONAVÍRUS COVID-19

SECRETARIA DE SAÚDE DO RECIFE



Data de Emissão: 02/11/2020

RESUMO EPIDEMIOLÓGICO DA COVID-19 NO RECIFE

Nesta segunda-feira (2), o Recife confirmou **22** novos casos da covid-19, sendo **todos** casos leves. **Não** foram confirmadas novas mortes laboratorialmente hoje. Assim, o município totaliza **36.673** casos confirmados da covid-19, sendo 27.473 casos leves da doença e 9.200 casos de srag. Destes últimos, **2.458** evoluíram para o óbito. Além disso, o boletim aponta um total de **33.556** pacientes já recuperados da doença.

PANORAMA COVID-19

| | | |
|--|---------------------|----------------------------|
| Mundo 47.257.743 CONTAMINADOS | 1.209.992 ÓBITOS | 33.958.370 RECUPERADOS |
| Brasil 5.554.206 CONTAMINADOS | 160.253 ÓBITOS | 4.980.942 + RECUPERADOS |
| Pernambuco 163.039 CONTAMINADOS | 8.638 ÓBITOS | 145.097 RECUPERADOS |
| Recife 36.673 CONTAMINADOS | 2.458 ÓBITOS | 33.556 RECUPERADOS |

FONTES: Worldometer, CONASS, Secretaria de Saúde do Estado de Pernambuco e Secretaria de Saúde do Recife

*Não houve a divulgação oficial do Ministério da Saúde do número de recuperados até o horário desta atualização, repetindo-se a informação do dia anterior.

ATUALIZAÇÃO
02/11/2020, 19h



PREFEITURA DO
RECIFE

BOLETIM INFORMATIVO NOVO CORONAVÍRUS

COVID-19

SECRETARIA DE SAÚDE DO RECIFE



PREFEITURA DO
RECIFE

PERFIL DE SRAG DOS CASOS CONFIRMADOS PARA COVID-19

Foram confirmados **9.200** casos de SRAG para COVID-19 distribuídos em todos os distritos sanitários e em 94 bairros, destes **2.458** evoluíram para o óbito. Em relação aos distritos sanitários (DS), destacaram-se o IV com **18,8%**, o VI com **15,8%** e o V com **14,9%** dos casos confirmados (Tabela 1).

Tabela 1. Casos confirmados de COVID-19, segundo DS e bairro de residência. Recife, 2020.

| DISTRITO SANITÁRIO/BAIRRO | Confirmados | | Óbitos |
|------------------------------|-------------|-------------|------------|
| | N | % | N |
| DS I | 564 | 6,1 | 150 |
| Boa Vista | 132 | 1,4 | 32 |
| Cabanga | 9 | 0,1 | 1 |
| Coelhos | 51 | 0,6 | 20 |
| Ilha do Leite | 21 | 0,2 | 4 |
| Ilha Joana Bezerra | 74 | 0,8 | 18 |
| Paissandu | 16 | 0,2 | 3 |
| Recife | 4 | 0,0 | 0 |
| Santo Amaro | 187 | 2,0 | 53 |
| Santo Antonio | 12 | 0,1 | 2 |
| Sao Jose | 42 | 0,5 | 14 |
| Soledade | 16 | 0,2 | 3 |
| DS II | 1329 | 14,4 | 396 |
| Agua Fria | 250 | 2,7 | 85 |
| Alto Santa Teresinha | 27 | 0,3 | 10 |
| Arruda | 98 | 1,1 | 29 |
| Beberibe | 45 | 0,5 | 20 |
| Bomba do Hemeterio | 59 | 0,6 | 20 |
| Cajueiro | 57 | 0,6 | 20 |
| Campina do Barreto | 59 | 0,6 | 17 |
| Campo Grande | 183 | 2,0 | 46 |
| Dois Unidos | 181 | 2,0 | 66 |
| Encruzilhada | 109 | 1,2 | 19 |
| Fundao | 35 | 0,4 | 10 |
| Hipodromo | 16 | 0,2 | 3 |
| Linha do Tiro | 75 | 0,8 | 25 |
| Peixinhos | 8 | 0,1 | 2 |
| Ponto de Parada | 9 | 0,1 | 3 |
| Porto da Madeira | 30 | 0,3 | 10 |
| Rosarinho | 77 | 0,8 | 8 |
| Torreao | 11 | 0,1 | 3 |
| DS III | 1035 | 11,3 | 181 |
| Aflitos | 40 | 0,4 | 5 |
| Alto do Mandu | 25 | 0,3 | 6 |
| Apípicos | 39 | 0,4 | 1 |
| Casa Amarela | 256 | 2,8 | 58 |
| Casa Forte | 90 | 1,0 | 16 |
| Derby | 27 | 0,3 | 2 |
| Dois Irmaos | 20 | 0,2 | 6 |
| Espinheiro | 107 | 1,2 | 24 |
| Gracas | 143 | 1,6 | 14 |
| Jaqueira | 22 | 0,2 | 6 |
| Monteiro | 19 | 0,2 | 4 |
| Parnamirim | 60 | 0,7 | 5 |
| Poço | 40 | 0,4 | 5 |
| Santana | 22 | 0,2 | 5 |
| Sítio dos Pintos | 18 | 0,2 | 6 |
| Tamarineira | 107 | 1,2 | 18 |

BOLETIM INFORMATIVO NOVO CORONAVÍRUS

COVID-19

SECRETARIA DE SAÚDE DO RECIFE



PREFEITURA DO
RECIFE

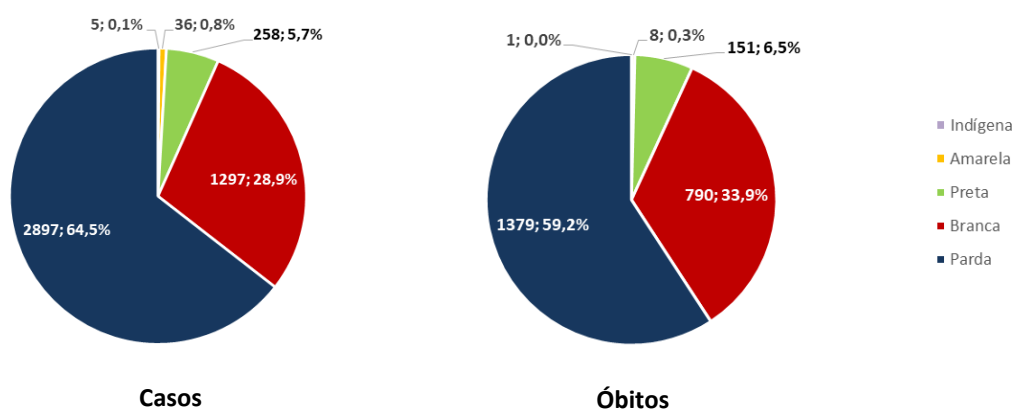
| DISTRITO SANITÁRIO/BAIRRO | Confirmados | | Óbitos |
|------------------------------|-------------|--------------|-------------|
| | N | % | N |
| DS IV | 1726 | 18,8 | 400 |
| Caxanga | 57 | 0,6 | 12 |
| Cidade Universitaria | 12 | 0,1 | 4 |
| Cordeiro | 238 | 2,6 | 59 |
| Engenho do Meio | 67 | 0,7 | 20 |
| Ilha do Retiro | 34 | 0,4 | 4 |
| Iputinga | 302 | 3,3 | 76 |
| Madalena | 234 | 2,5 | 30 |
| Prado | 69 | 0,8 | 18 |
| Torre | 154 | 1,7 | 31 |
| Torroes | 160 | 1,7 | 45 |
| Varzea | 365 | 4,0 | 91 |
| Zumbi | 34 | 0,4 | 10 |
| DS V | 1371 | 14,9 | 465 |
| Afogados | 181 | 2,0 | 68 |
| Areias | 179 | 1,9 | 52 |
| Barro | 87 | 0,9 | 35 |
| Bongi | 67 | 0,7 | 21 |
| Cacote | 25 | 0,3 | 8 |
| Coqueiral | 53 | 0,6 | 24 |
| Curado | 68 | 0,7 | 22 |
| Estancia | 51 | 0,6 | 19 |
| Jardim São Paulo | 187 | 2,0 | 56 |
| Jiquia | 42 | 0,5 | 13 |
| Mangueira | 52 | 0,6 | 22 |
| Mustardinha | 50 | 0,5 | 21 |
| San Martin | 159 | 1,7 | 45 |
| Sancho | 59 | 0,6 | 13 |
| Tejipio | 79 | 0,9 | 30 |
| Totó | 32 | 0,3 | 16 |
| DS VI | 1451 | 15,8 | 338 |
| Boa Viagem | 833 | 9,1 | 164 |
| Brasilia Teimosa | 89 | 1,0 | 32 |
| Imbiribeira | 246 | 2,7 | 58 |
| Ipsep | 130 | 1,4 | 40 |
| Pina | 153 | 1,7 | 44 |
| DS VII | 871 | 9,5 | 284 |
| Alto Jose Bonifacio | 56 | 0,6 | 21 |
| Alto Jose do Pinho | 63 | 0,7 | 18 |
| Brejo da Guabiraba | 48 | 0,5 | 15 |
| Brejo de Beberibe | 33 | 0,4 | 16 |
| Corrego do Jenipapo | 45 | 0,5 | 16 |
| Guabiraba | 34 | 0,4 | 8 |
| Macaxeira | 91 | 1,0 | 22 |
| Mangabeira | 27 | 0,3 | 7 |
| Morro da Conceicao | 42 | 0,5 | 14 |
| Nova Descoberta | 178 | 1,9 | 61 |
| Passarinho | 78 | 0,8 | 19 |
| Pau Ferro ² | 1 | 0,0 | 0 |
| Vasco da Gama | 175 | 1,9 | 67 |
| DS VIII | 766 | 8,3 | 243 |
| Cohab | 323 | 3,5 | 108 |
| Ibura | 337 | 3,7 | 102 |
| Jordao | 106 | 1,2 | 33 |
| Ign | 87 | 0,9 | 1 |
| Total | 9200 | 100,0 | 2458 |

Fonte: Sesau Recife/Devs/Gevepi/Formsus

Nota: Dados provisórios sujeitos à alteração, dados de 01/11/2020.

Em relação ao sexo, destaca-se o feminino (52,0%) para casos e o masculino (52,2%) para os óbitos. Para a raça/cor, 70,2% e 65,7% dos casos e óbitos, respectivamente, são em negros. Destacam-se as faixas etárias de 50 a 59 anos com 17,2% e de 40 a 49 com 17,0% para os casos confirmados e as de 80 anos e mais e 70 a 79 anos, com 29,6% e 24,1% para os óbitos, respectivamente (Figura 1 e Tabela 2).

Figura 1. Número e proporção de casos confirmados e de óbitos de COVID -19, segundo raça/cor. Recife, 2020.



Fonte: Sesau Recife/Devs/Gevepi/Formsus

Nota 1: Dados provisórios sujeitos à alteração, dados de 01/11/2020

Nota 2: 4.707 (51,2%) casos confirmados e 129 (5,2%) dos óbitos confirmados com raça/cor ignorada ou em branco

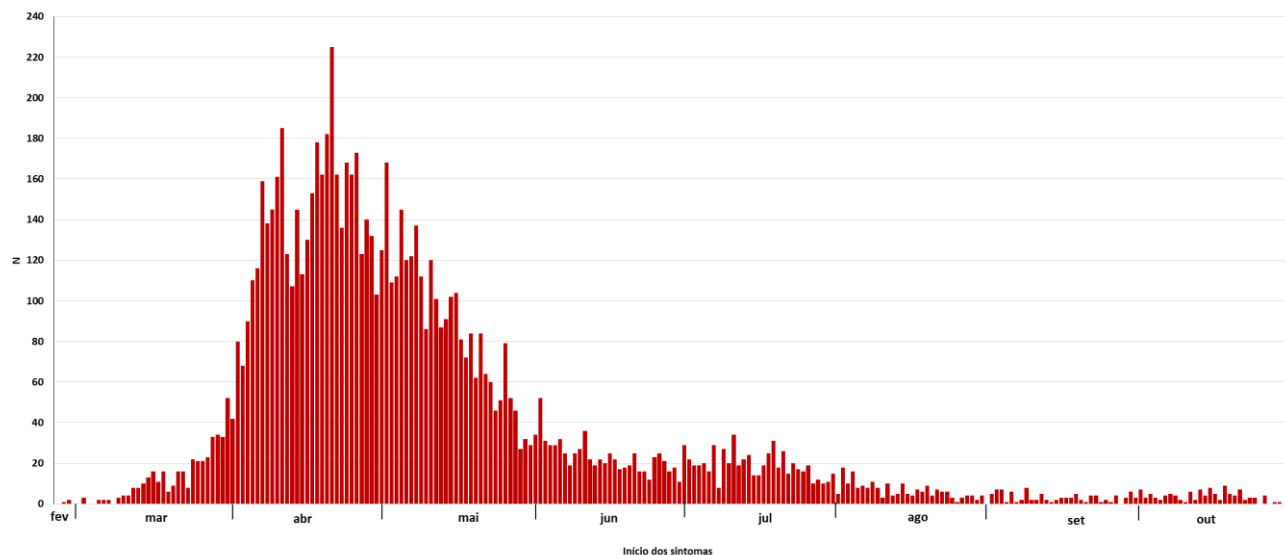
Tabela 2. Número e proporção de casos de SRAG confirmados para COVID -19, segundo faixa etária. Recife, 2020.

| Faixa Etária | Confirmados | | Óbitos | |
|----------------|-------------|--------------|-------------|--------------|
| | N | % | N | % |
| 0 a 9 anos | 192 | 2,1 | 11 | 0,4 |
| 10 a 19 anos | 100 | 1,1 | 10 | 0,4 |
| 20 a 29 anos | 638 | 6,9 | 24 | 1,0 |
| 30 a 39 anos | 1428 | 15,5 | 66 | 2,7 |
| 40 a 49 anos | 1568 | 17,0 | 131 | 5,3 |
| 50 a 59 anos | 1582 | 17,2 | 326 | 13,3 |
| 60 a 69 anos | 1400 | 15,2 | 570 | 23,2 |
| 70 a 79 anos | 1162 | 12,6 | 592 | 24,1 |
| 80 anos e mais | 1130 | 12,3 | 728 | 29,6 |
| Total | 9200 | 100,0 | 2458 | 100,0 |

Fonte: Sesau Recife/Devs/Gevepi/Formsus

Nota: Dados provisórios sujeitos à alteração, dados de 01/11/2020

Figura 2. Número de casos de SRAG confirmados para COVID-19, segundo data de início dos sintomas. Recife, 2020.



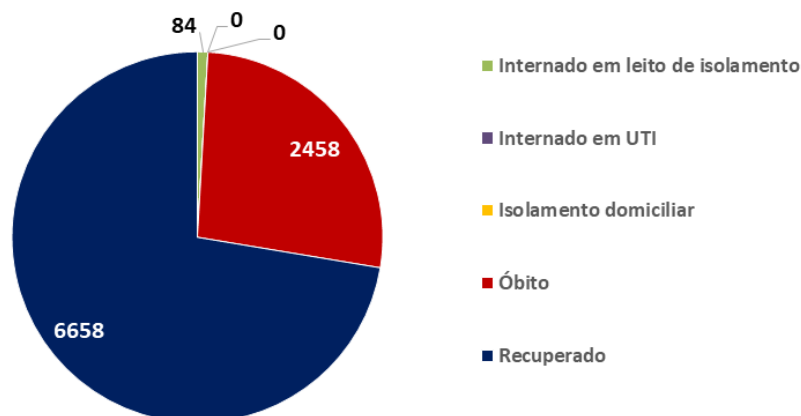
Fonte: Sesau Recife/Devs/Gevepi/Formsus

Nota 1: Dados provisórios sujeitos à alteração, dados de 01/11/2020

Nota 2: 269 casos confirmados com data de início dos sintomas ignorada

Dos casos graves, nenhum caso se encontra em isolamento domiciliar, **6.658 (72,4%)** já se recuperaram da doença, **84 (0,9%)** estão internados tanto na rede pública quanto na privada, todos em leito enfermaria e **2.458 (26,7%)** evoluíram para óbito.

Figura 3. Número de casos confirmados de SRAG para COVID-19, segundo evolução. Recife, 2020.



Fonte: Sesau Recife/Devs/Gevepi/Formsus

Nota: Dados provisórios sujeitos à alteração, dados de 01/11/2020

Tabela 3. Número e proporção de casos de SRAG descartados para COVID-19, segundo vírus respiratório identificado. Recife, 2020.

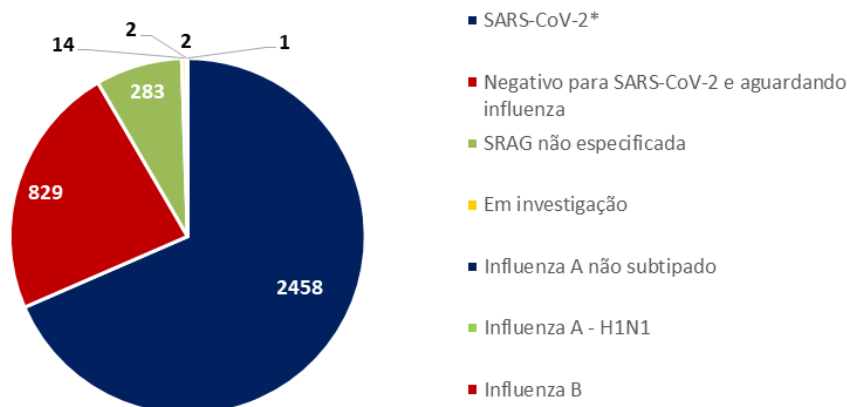
| Vírus | N | % |
|----------------------------|------------|--------------|
| Influenza A não subtipado | 56 | 45,2 |
| Influenza B | 33 | 26,6 |
| Influenza A H1N1 | 23 | 18,5 |
| Influenza A e B | 3 | 2,4 |
| Outros vírus respiratórios | 4 | 3,2 |
| Outros Coronavírus | 2 | 1,6 |
| Rinovírus | 3 | 2,4 |
| Total | 124 | 100,0 |

Fonte: Sesau Recife/Devs/Gevepi/Formsus

Nota: Dados provisórios sujeitos à alteração, dados de 01/11/2020

Foram notificados **3.589** casos de SRAG que evoluíram para óbito, destes **2.458** foram confirmados para SARS-CoV-2 (Figura 4).

Figura 4. Número de casos de SRAG com evolução para óbito, segundo vírus respiratório identificado. Recife, 2020.



Fonte: Sesau Recife/Devs/Gevepi/Formsus

Nota 1: Dados provisórios sujeitos à alteração, dados de 01/11/2020

Nota 2: Dois óbitos foram co-infecção sendo um com Influenza A e outro com Influenza A e Influenza B

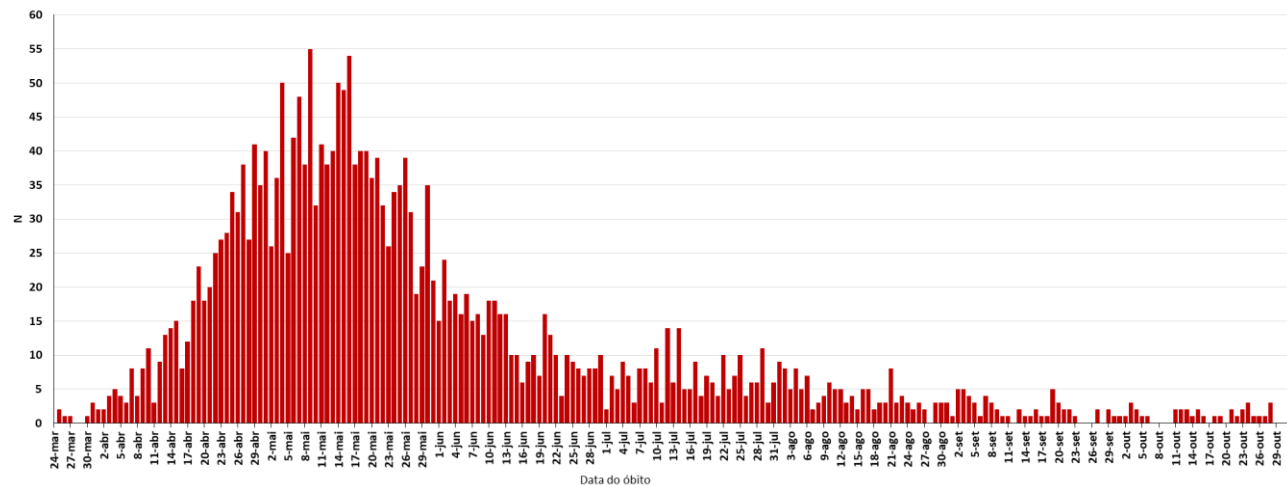
BOLETIM INFORMATIVO NOVO CORONAVÍRUS COVID-19

SECRETARIA DE SAÚDE DO RECIFE



PREFEITURA DO
RECIFE

Figura 5. Número de óbitos de SRAG confirmados para COVID-19, segundo data do óbito. Recife, 2020.



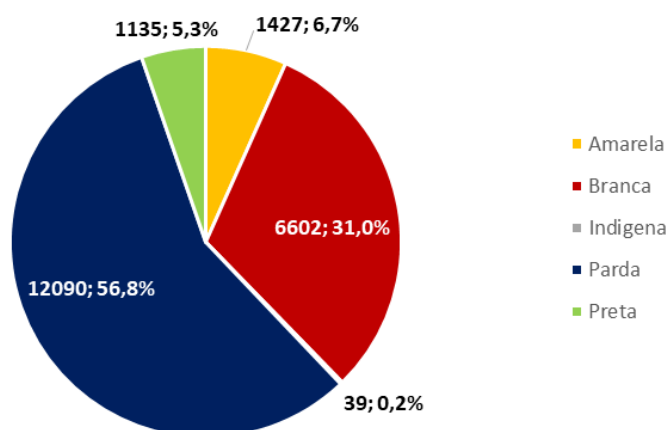
Fonte: Sesau Recife/Devs/Gevepi/Formsus

Nota: Dados provisórios sujeitos à alteração, dados de 01/11/2020

PERFIL DOS CASOS LEVES CONFIRMADOS PARA COVID-19

Em relação aos casos leves da doença, foram confirmados **27.473** casos: **58,3%** são do sexo feminino e **41,7%** do masculino; **62,1%** são negros e **37,9%** são não-negros e **26.898** já estão recuperados. Destacam-se as faixas etárias de 30 a 39 anos com **26,2%** e a de 40 a 49 anos com **23,5 %** (Figura 6 e Tabela 4).

Figura 6. Número e proporção de casos leves confirmados de COVID -19, segundo raça/cor. Recife, 2020.



Fonte: Sesau Recife/Devs/Gevepi/e-SUS VE

Nota 1: Dados provisórios sujeitos à alteração, dados de 02/11/2020

Nota 2: 6.180 (22,5%) casos confirmados com raça/cor ignorada ou em branco

Tabela 4. Número e proporção de casos leves confirmados de COVID-19, segundo faixa etária. Recife, 2020.

| Faixa Etária | N | % |
|----------------|--------------|--------------|
| 0 a 9 anos | 546 | 2,0 |
| 10 a 19 anos | 823 | 3,0 |
| 20 a 29 anos | 4139 | 15,1 |
| 30 a 39 anos | 7202 | 26,2 |
| 40 a 49 anos | 6445 | 23,5 |
| 50 a 59 anos | 4497 | 16,4 |
| 60 a 69 anos | 2317 | 8,4 |
| 70 a 79 anos | 929 | 3,4 |
| 80 anos e mais | 522 | 1,9 |
| IGN | 53 | 0,2 |
| Total | 27473 | 100,0 |

Fonte: Sesau Recife/Devs/Gevepi/e-SUS VE

Nota: Dados provisórios sujeitos à alteração, dados de 02/11/2020

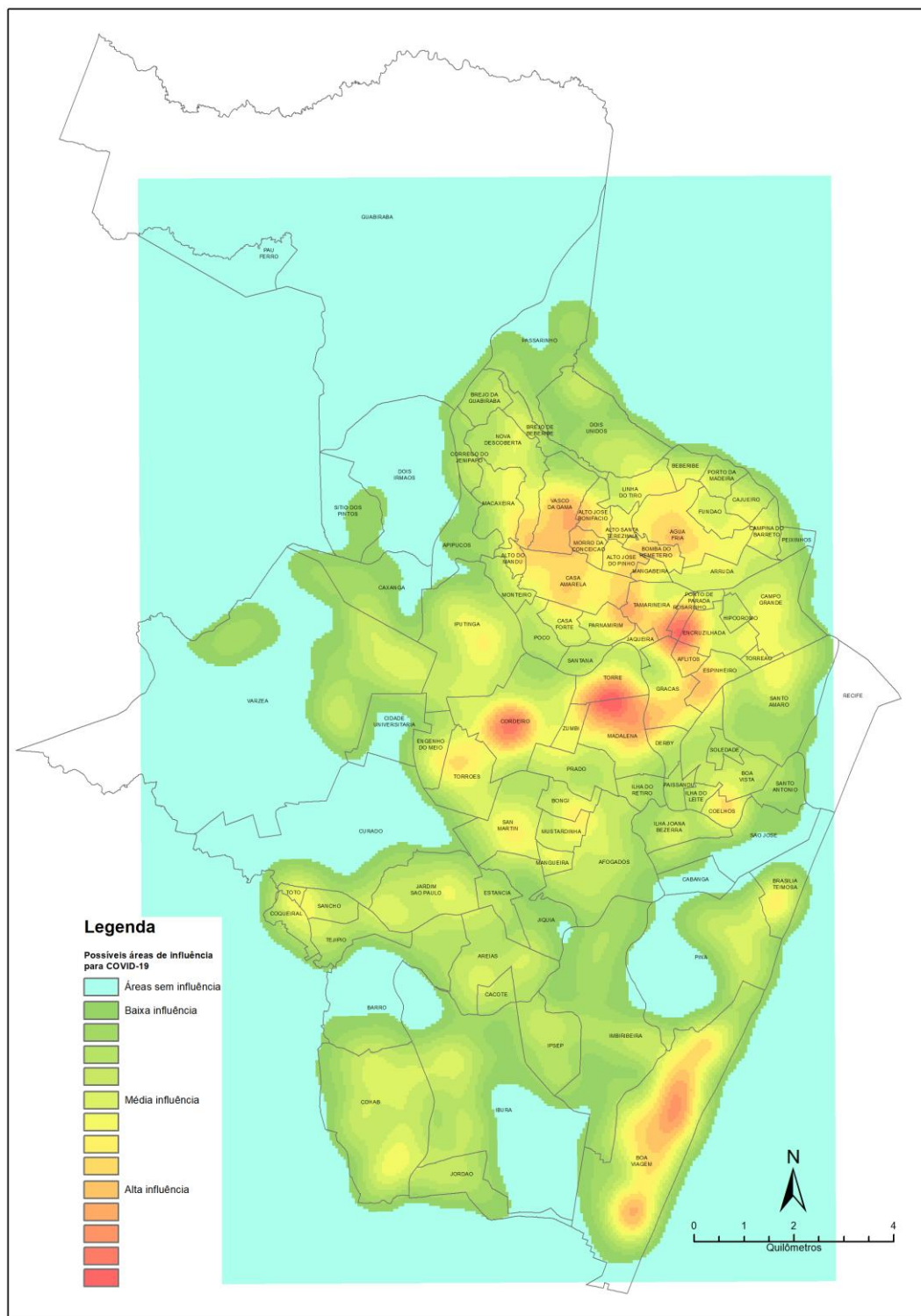
BOLETIM INFORMATIVO NOVO CORONAVÍRUS COVID-19

SECRETARIA DE SAÚDE DO RECIFE



PREFEITURA DO
RECIFE

DISTRIBUIÇÃO DOS CASOS DE COVID-19 NO RECIFE



BOLETIM INFORMATIVO NOVO CORONAVÍRUS

COVID-19

SECRETARIA DE SAÚDE DO RECIFE



PREFEITURA DO
RECIFE

LEITOS MUNICIPAIS PARA PACIENTES COM COVID-19

|  |  | |
|---|--|----------|
| | EM FUNCIONAMENTO | OCUPADOS |
| UTI | 110 | 77 |
| ENFERMARIA | 122 | 66 |
| TOTAL | 232 | 143 |

SANITIZAÇÃO

Foram realizadas **119.885** visitas para sanitização de espaços públicos. Diariamente, mais de 130 profissionais da Vigilância Ambiental do Recife promovem a desinfecção de cerca de 600 locais de grande fluxo de pessoas, como equipamentos de saúde e de assistência social; mais de 350 paradas de ônibus, terminais integrados de passageiros e estações de BRT; a sede da Prefeitura, mercados públicos, agências da Caixa Econômica Federal, locais de distribuição de cestas básicas e outros pontos que possam gerar aglomerações. Foram empregados, até hoje, **656.715** litros da solução desinfetante com ação viricida de alto nível, cujo efeito tem início em até cinco minutos e o efeito residual atua por 24 horas.

AFASTAMENTO DE PROFISSIONAIS DE SAÚDE

Nesta segunda-feira (2), estão afastados **24** profissionais de saúde da rede municipal por suspeita ou confirmação de covid-19, desses sendo um médico, quatro enfermeiros, três técnicos em enfermagem e cinco auxiliares de enfermagem da Secretaria de Saúde (Sesau) do Recife.

Para outras informações sobre a pandemia no Recife:

<https://novocoronavirus.recife.pe.gov.br/>