

# BOLETIM INFORMATIVO NOVO CORONAVÍRUS COVID-19

SECRETARIA DE SAÚDE DO RECIFE



Data de Emissão: 03/01/2021

## RESUMO EPIDEMIOLÓGICO DA COVID-19 NO RECIFE

Neste domingo (3), o Recife confirmou **40** novos casos da Covid-19, sendo 37 casos leves e três casos de srag. Também foram confirmadas, laboratorialmente, **três** novas mortes, sendo uma com informações ignoradas e dois homens, que tinham 47 e 62 anos, ocorridas em 19 e 29 de dezembro. Assim, o município totaliza **51.477** casos confirmados da covid-19, sendo 41.739 casos leves da doença e 9.738 casos de srag. Destes últimos, **2.698** evoluíram para óbito. Além disso, o boletim aponta um total de **47.876** pacientes já recuperados da doença.

## PANORAMA COVID-19

<b>Mundo</b> 85.405.551 CONTAMINADOS	1.849.198 ÓBITOS	60.351.075 RECUPERADOS
<b>Brasil</b> 7.733.746 CONTAMINADOS	196.018 ÓBITOS	6.813.008 RECUPERADOS
<b>Pernambuco</b> 223.540 CONTAMINADOS	9.679 ÓBITOS	190.917 RECUPERADOS
<b>Recife</b> 51.477 CONTAMINADOS	2.698 ÓBITOS	47.876 RECUPERADOS

FONTES: Worldometer, Ministério da Saúde, Secretaria de Saúde do Estado de Pernambuco e Secretaria de Saúde do Recife

ATUALIZAÇÃO  
03/01/2021, 19h



PREFEITURA DO  
RECIFE

### PERFIL DE SRAG DOS CASOS CONFIRMADOS PARA COVID-19

Foram confirmados **9.738** casos de SRAG para COVID-19 distribuídos em todos os distritos sanitários e em 94 bairros, destes **2.698** evoluíram para o óbito. Em relação aos distritos sanitários (DS), destacaram-se o IV com **18,7%**, o VI com **15,9%** e o V com **14,9%** dos casos confirmados (Tabela 1).

**Tabela 1.** Casos confirmados de COVID-19, segundo DS e bairro de residência. Recife, 2020-2021.

DISTRITO SANITÁRIO/BAIRRO	Confirmados		Óbitos
	N	%	N
<b>DS I</b>	<b>593</b>	<b>6,1</b>	<b>156</b>
Boa Vista	140	1,4	34
Cabanga	11	0,1	1
Coelhos	53	0,5	21
Ilha do Leite	22	0,2	4
Ilha Joana Bezerra	77	0,8	18
Paissandu	17	0,2	3
Recife	4	0,0	0
Santo Amaro	198	2,0	57
Santo Antonio	11	0,1	1
Sao Jose	44	0,5	14
Soledade	16	0,2	3
<b>DS II</b>	<b>1411</b>	<b>14,5</b>	<b>429</b>
Agua Fria	265	2,7	91
Alto Santa Teresinha	29	0,3	10
Arruda	106	1,1	32
Beberibe	48	0,5	22
Bomba do Hemeterio	62	0,6	22
Cajueiro	61	0,6	23
Campina do Barreto	61	0,6	18
Campo Grande	194	2,0	50
Dois Unidos	189	1,9	68
Encruzilhada	117	1,2	21
Fundao	40	0,4	12
Hipodromo	18	0,2	5
Linha do Tiro	78	0,8	26
Peixinhos	9	0,1	2
Ponto de Parada	9	0,1	3
Porto da Madeira	34	0,3	11
Rosarinho	79	0,8	9
Torreao	12	0,1	4
<b>DS III</b>	<b>1077</b>	<b>11,1</b>	<b>195</b>
Aflitos	42	0,4	5
Alto do Mandu	26	0,3	6
Apipucos	40	0,4	1
Casa Amarela	267	2,7	63
Casa Forte	94	1,0	17
Derby	27	0,3	2
Dois Irmaos	22	0,2	6
Espinheiro	107	1,1	24
Gracas	153	1,6	16
Jaqueira	22	0,2	6
Monteiro	21	0,2	7
Parnamirim	63	0,6	5
Poço	41	0,4	7
Santana	22	0,2	5
Sitio dos Pintos	19	0,2	6
Tamarineira	111	1,1	19

# BOLETIM INFORMATIVO NOVO CORONAVÍRUS

COVID-19

SECRETARIA DE SAÚDE DO RECIFE



PREFEITURA DO  
RECIFE

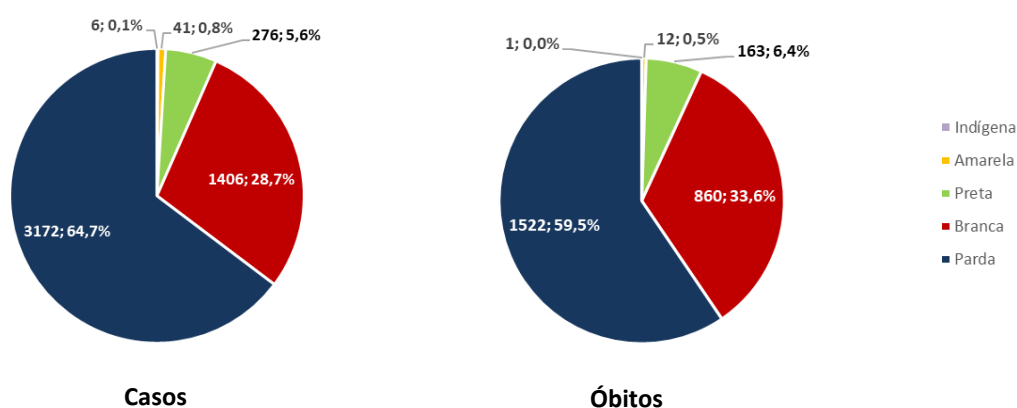
DISTRITO SANITÁRIO/BAIRRO	Confirmados		Óbitos
	N	%	N
<b>DS IV</b>	<b>1821</b>	<b>18,7</b>	<b>447</b>
Caxanga	63	0,6	16
Cidade Universitaria	12	0,1	4
Cordeiro	258	2,6	68
Engenho do Meio	69	0,7	21
Ilha do Retiro	34	0,3	4
Iputinga	323	3,3	85
Madalena	239	2,5	32
Prado	72	0,7	20
Torre	164	1,7	35
Torroes	166	1,7	49
Varzea	385	4,0	101
Zumbi	36	0,4	12
<b>DS V</b>	<b>1447</b>	<b>14,9</b>	<b>508</b>
Afogados	197	2,0	80
Areias	191	2,0	56
Barro	95	1,0	39
Bongi	68	0,7	22
Cacote	25	0,3	8
Coqueiral	54	0,6	24
Curado	72	0,7	22
Estancia	52	0,5	19
Jardim São Paulo	199	2,0	66
Jiquia	46	0,5	14
Mangueira	52	0,5	22
Mustardinha	56	0,6	26
San Martin	165	1,7	48
Sancho	60	0,6	14
Tejipio	82	0,8	32
Totó	33	0,3	16
<b>DS VI</b>	<b>1545</b>	<b>15,9</b>	<b>377</b>
Boa Viagem	874	9,0	177
Brasilia Teimosa	97	1,0	34
Imbiribeira	267	2,7	68
Ipsep	144	1,5	48
Pina	163	1,7	50
<b>DS VII</b>	<b>924</b>	<b>9,5</b>	<b>310</b>
Alto Jose Bonifacio	58	0,6	22
Alto Jose do Pinho	67	0,7	19
Brejo da Guabiraba	50	0,5	15
Brejo de Beberibe	33	0,3	16
Corrego do Jenipapo	46	0,5	18
Guabiraba	36	0,4	8
Macaxeira	99	1,0	26
Mangabeira	28	0,3	8
Morro da Conceicao	42	0,4	14
Nova Descoberta	198	2,0	72
Passarinho	83	0,9	20
Pau Ferro <sup>2</sup>	1	0,0	0
Vasco da Gama	183	1,9	72
<b>DS VIII</b>	<b>825</b>	<b>8,5</b>	<b>275</b>
Cohab	343	3,5	120
Ibura	362	3,7	117
Jordao	120	1,2	38
<b>Ign</b>	<b>95</b>	<b>1,0</b>	<b>1</b>
<b>Total</b>	<b>9738</b>	<b>100,0</b>	<b>2698</b>

Fonte: Sesau Recife/Devs/Gevepi/Formsus

Nota: Dados provisórios sujeitos à alteração, dados de 02/01/2021.

Em relação ao sexo, destaca-se o feminino (51,8%) para casos e o masculino (51,8%) para os óbitos. Para a raça/cor, 70,4% e 65,9% dos casos e óbitos, respectivamente, são em negros. Destacam-se as faixas etárias de 50 a 59 anos com 17,3% e de 40 a 49 com 16,8% para os casos confirmados e as de 80 anos e mais e 70 a 79 anos, com 29,7% e 24,1% para os óbitos, respectivamente (Figura 1 e Tabela 2).

**Figura 1.** Número e proporção de casos confirmados e de óbitos de COVID -19, segundo raça/cor. Recife, 2020-2021.



Fonte: Sesau Recife/Devs/Gevepi/Formsus

Nota 1: Dados provisórios sujeitos à alteração, dados de 02/01/2021

Nota 2: 4.837 (49,7%) casos confirmados e 140 (5,2%) dos óbitos confirmados com raça/cor ignorada ou em branco

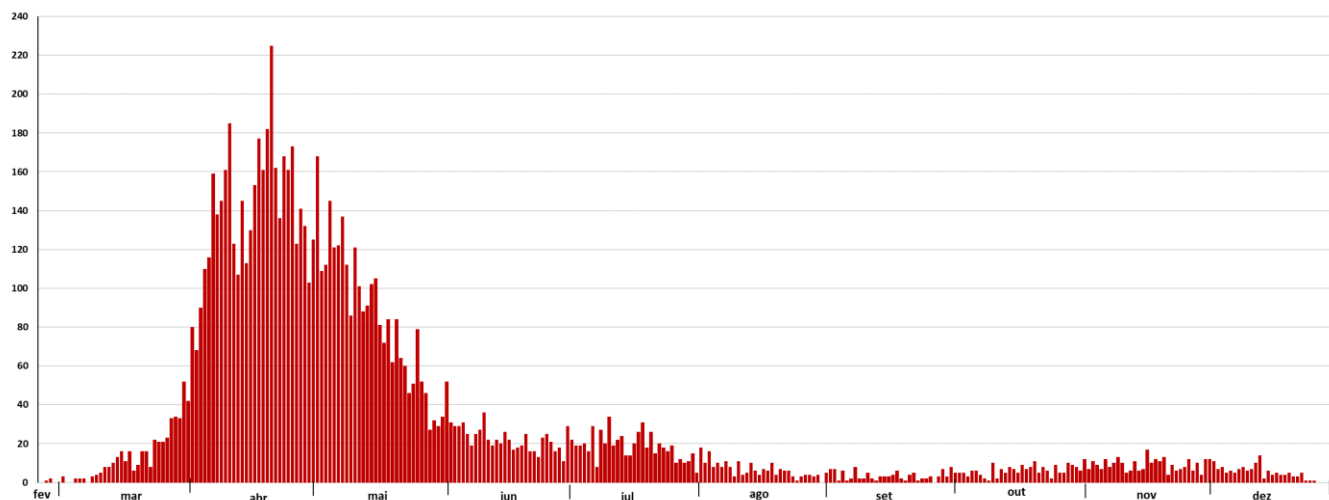
**Tabela 2.** Número e proporção de casos de SRAG confirmados para COVID -19, segundo faixa etária. Recife, 2020-2021.

Faixa Etária	Confirmados		Óbitos	
	N	%	N	%
0 a 9 anos	197	2,0	11	0,4
10 a 19 anos	101	1,0	10	0,4
20 a 29 anos	651	6,7	25	0,9
30 a 39 anos	1460	15,0	76	2,8
40 a 49 anos	1639	16,8	152	5,6
50 a 59 anos	1683	17,3	356	13,2
60 a 69 anos	1516	15,6	618	22,9
70 a 79 anos	1270	13,0	650	24,1
80 anos e mais	1221	12,5	800	29,7
<b>Total</b>	<b>9738</b>	<b>100,0</b>	<b>2698</b>	<b>100,0</b>

Fonte: Sesau Recife/Devs/Gevepi/Formsus

Nota: Dados provisórios sujeitos à alteração, dados de 02/01/2021

**Figura 2.** Número de casos de SRAG confirmados para COVID-19, segundo data de início dos sintomas. Recife, 2020-2021.



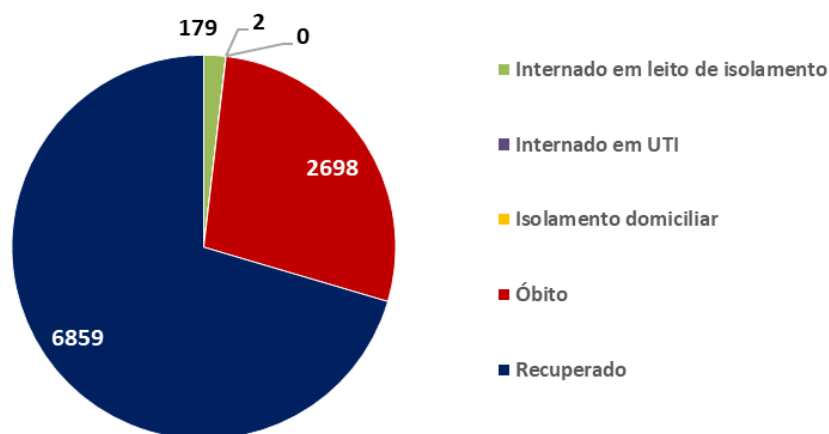
Fonte: Sesau Recife/Devs/Gevepi/Formsus

Nota 1: Dados provisórios sujeitos à alteração, dados de 02/01/2021

Nota 2: 277 casos confirmados com data de início dos sintomas ignorada

Dos casos graves, nenhum caso se encontra em isolamento domiciliar, **6.859 (70,4%)** já se recuperaram da doença, **181 (1,9%)** estão internados tanto na rede pública quanto na privada (**179 em leitos de enfermaria e 02 em leito de UTI**) e **2.698 (27,7%)** evoluíram para óbito.

**Figura 3.** Número de casos confirmados de SRAG para COVID-19, segundo evolução. Recife, 2020-2021.



Fonte: Sesau Recife/Devs/Gevepi/Formsus

Nota: Dados provisórios sujeitos à alteração, dados de 02/01/2021

**Tabela 3.** Número e proporção de casos de SRAG descartados para COVID-19, segundo vírus respiratório identificado. Recife, 2020-2021.

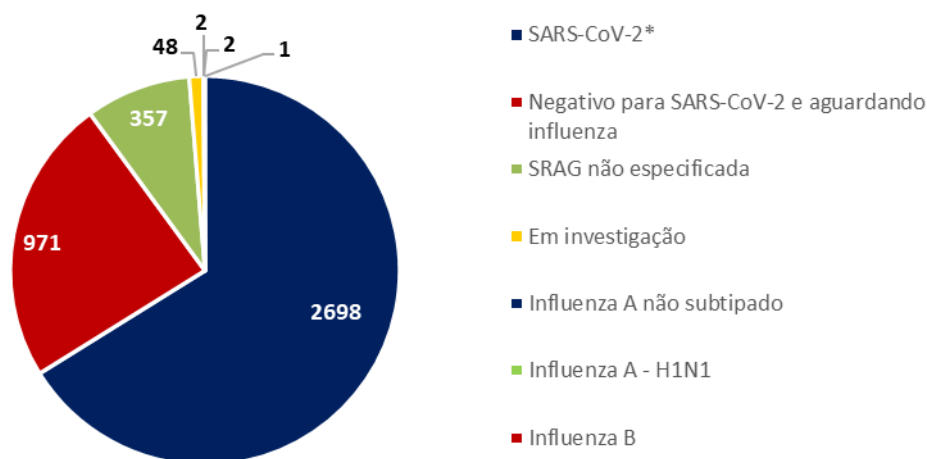
Vírus	N	%
Influenza A não subtipado	56	45,2
Influenza B	33	26,6
Influenza A H1N1	23	18,5
Influenza A e B	3	2,4
Outros vírus respiratórios	5	4,0
Outros Coronavírus	1	0,8
Rinovírus	3	2,4
<b>Total</b>	<b>124</b>	<b>100,0</b>

Fonte: Sesau Recife/Devs/Gevepi/Formsus

Nota: Dados provisórios sujeitos à alteração, dados de 02/01/2021

Foram notificados **4.079** casos de SRAG que evoluíram para óbito, destes **2.698** foram confirmados para SARS-CoV-2 (Figura 4).

**Figura 4.** Número de casos de SRAG com evolução para óbito, segundo vírus respiratório identificado. Recife, 2020 e 2021.



Fonte: Sesau Recife/Devs/Gevepi/Formsus

Nota 1: Dados provisórios sujeitos à alteração, dados de 02/01/2021

Nota 2: Dois óbitos foram co-infecção sendo um com Influenza A e outro com Influenza A e Influenza B

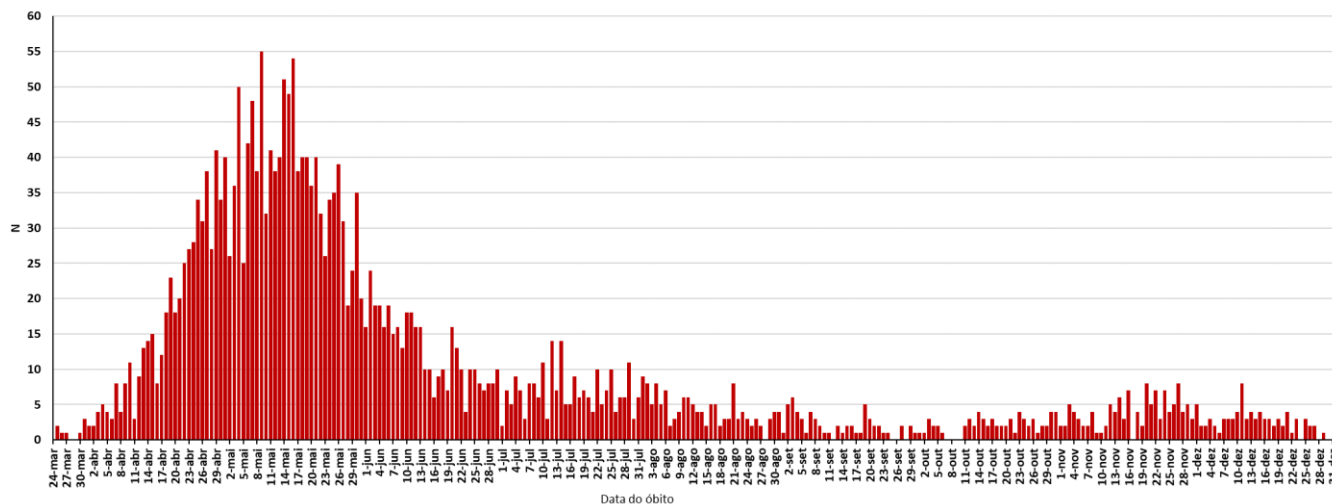
# BOLETIM INFORMATIVO NOVO CORONAVÍRUS COVID-19

SECRETARIA DE SAÚDE DO RECIFE



PREFEITURA DO  
RECIFE

**Figura 5.** Número de óbitos de SRAG confirmados para COVID-19, segundo data do óbito. Recife, 2020-2021.



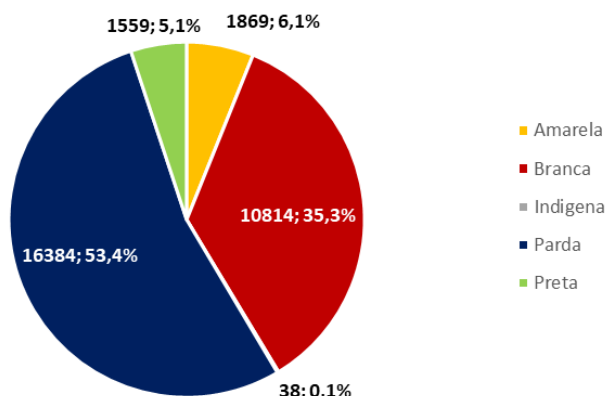
Fonte: Sesau Recife/Devs/Gevepi/Formsus

Nota: Dados provisórios sujeitos à alteração, dados de 02/01/2021

## PERFIL DOS CASOS LEVES CONFIRMADOS PARA COVID-19

Em relação aos casos leves da doença, foram confirmados **41.739** casos: **57,1%** são do sexo feminino e **42,9%** do masculino; **58,5%** são negros e **41,5%** são não-negros e **41.017** já estão recuperados. Destacam-se as faixas etárias de 30 a 39 anos com **25,8%** e a de 40 a 49 anos com **22,8%** (Figura 6 e Tabela 4).

**Figura 6.** Número e proporção de casos leves confirmados de COVID -19, segundo raça/cor. Recife, 2020-2021.



Fonte: Sesau Recife/Devs/Gevepi/e-SUS VE

Nota 1: Dados provisórios sujeitos à alteração, dados de 03/01/2021

Nota 2: 11.075 (26,5%) casos confirmados com raça/cor ignorada ou em branco

**Tabela 4.** Número e proporção de casos leves confirmados de COVID-19, segundo faixa etária. Recife, 2020-2021.

Faixa Etária	N	%
0 a 9 anos	808	1,9
10 a 19 anos	1534	3,7
20 a 29 anos	6832	16,4
30 a 39 anos	10782	25,8
40 a 49 anos	9524	22,8
50 a 59 anos	6467	15,5
60 a 69 anos	3546	8,5
70 a 79 anos	1469	3,5
80 anos e mais	725	1,7
IGN	52	0,1
<b>Total</b>	<b>41739</b>	<b>100,0</b>

Fonte: Sesau Recife/Devs/Gevepi/e-SUS VE

Nota: Dados provisórios sujeitos à alteração, dados de 03/01/2021





# BOLETIM INFORMATIVO NOVO CORONAVÍRUS

COVID-19

SECRETARIA DE SAÚDE DO RECIFE



PREFEITURA DO  
RECIFE

## LEITOS MUNICIPAIS PARA PACIENTES COM COVID-19

 PLANO MUNICIPAL DE CONTINGÊNCIA COVID-19 #juntospelavida		
	EM FUNCIONAMENTO	OCUPADOS
UTI	120	92
ENFERMARIA	142	94
TOTAL	262	186

## SANITIZAÇÃO

Foram realizadas **149.203** visitas para sanitização de espaços públicos. Diariamente, mais de 130 profissionais da Vigilância Ambiental do Recife promovem a desinfecção de cerca de 600 locais de grande fluxo de pessoas, como equipamentos de saúde e de assistência social; mais de 350 paradas de ônibus, terminais integrados de passageiros e estações de BRT; a sede da Prefeitura, mercados públicos, agências da Caixa Econômica Federal, locais de distribuição de cestas básicas e outros pontos que possam gerar aglomerações. Foram empregados, até hoje, **709.725** litros da solução desinfetante com ação viricida de alto nível, cujo efeito tem início em até cinco minutos e o efeito residual atua por 24 horas.

## AFASTAMENTO DE PROFISSIONAIS DE SAÚDE

Neste domingo (3), estão afastados 30 profissionais de saúde da rede municipal por suspeita ou confirmação de covid-19, desses sendo 13 médicos, cinco enfermeiros, cinco técnicos em enfermagem e dois auxiliares de enfermagem da Secretaria de Saúde (Sesau) do Recife.

Para outras informações sobre a pandemia no Recife: <https://novocoronavirus.recife.pe.gov.br/>