

Data de Emissão: 03/03/2021

RESUMO EPIDEMIOLÓGICO DA COVID-19 NO RECIFE

Nesta quarta-feira (3), o Recife confirmou **548** novos casos de covid-19 (não necessariamente notificados no referido período), sendo 513 casos leves e 35 casos de srag. Também foram confirmadas, laboratorialmente, **12** novas mortes, sendo cinco mulheres e sete homens, ocorridas entre os dias 17 de dezembro de 2020 e 1º de março de 2021. Os pacientes que foram a óbito tinham idades entre 49 e 102 anos. Assim, o município totaliza **74.732** casos confirmados da covid-19, sendo 64.218 leves e 10.514 casos de srag. Destes últimos, **3.086** evoluíram para óbito. O boletim ainda aponta um total de **70.523** pacientes recuperados da doença.

Comparando-se as semanas epidemiológicas SE 06 e SE 07, para os casos leves observa-se um **incremento de 3,2% de notificações** e uma **redução de 28,3% para os casos confirmados** (Figura 4). Em relação aos casos de srag, houve uma **redução de 4,9% no número de casos notificados** e de **7,3% dos casos confirmados** (Figura 9).

Quanto aos óbitos, a mesma comparação demonstra uma **redução de 25,9% para os óbitos notificados de srag** e de **36,1% para os óbitos confirmados** para Covid-19 (Figura 13). Analisando-se a data de ocorrência dos óbitos dos últimos 60 dias, nota-se que o número de óbitos variou entre 0 e 11 (Figura 14).

PANORAMA

	114.315.846 Confirmados	2.539.427 Óbitos		Fonte: OMS. Dados atualizados em 03/03/2021, às 10h e 18min. (https://covid19.who.int/)
	10.646.926 Confirmados	257.361 Óbitos	9.527.173 Recuperados	Fonte: Ministério da Saúde. Dados atualizados em 02/03/2021, às 20h e 20min. (https://covid.saude.gov.br)
	301.434 Confirmados (1.330 novos)	11.030 Óbitos (23 novos)	259.687 Recuperados	Fonte: CIEVS-PE/SEVS/SES-PE. Dados atualizados até 01/03/2021. (https://www.cievspe.com/novo-coronavirus-2019-ncov)
	74.732 Confirmados (548 novos)	3.086 Óbitos (12 novos)	70.523 Recuperados	Fonte: Gevepi/SEVS/Sesau Recife. Dados atualizados em 03/03/2021 às 06h e 24min (Notifica-PE) e às 08h e 38min (e-SUS notifica). (https://cievsrecife.wordpress.com/publicacoes-devs-sesau-recife)

ANÚNCIO DO DIA

Prefeitura do Recife abre agendamento para vacinação de trabalhadores da Saúde entre 55 e 59 anos

A partir desta quinta-feira (4), todos os trabalhadores da saúde com 55 anos ou mais vão começar a receber a vacina contra a covid-19, no Recife. O anúncio da ampliação do público alvo foi feito na tarde desta quarta (3). O agendamento para imunização dessa população pode começar a ser feito ainda hoje, a partir das 18h, no Conecta Recife. O município recebeu, do Ministério da Saúde, 23.650 novas doses da CoronaVac (Butantan/Sinovac). Saiba mais: <https://bit.ly/3853484>.

PERFIL DOS CASOS LEVES CONFIRMADOS PARA COVID-19 (N=64.218)

Figura 1. Número e proporção de casos leves confirmados para Covid-19, segundo sexo. Recife, 2020-2021

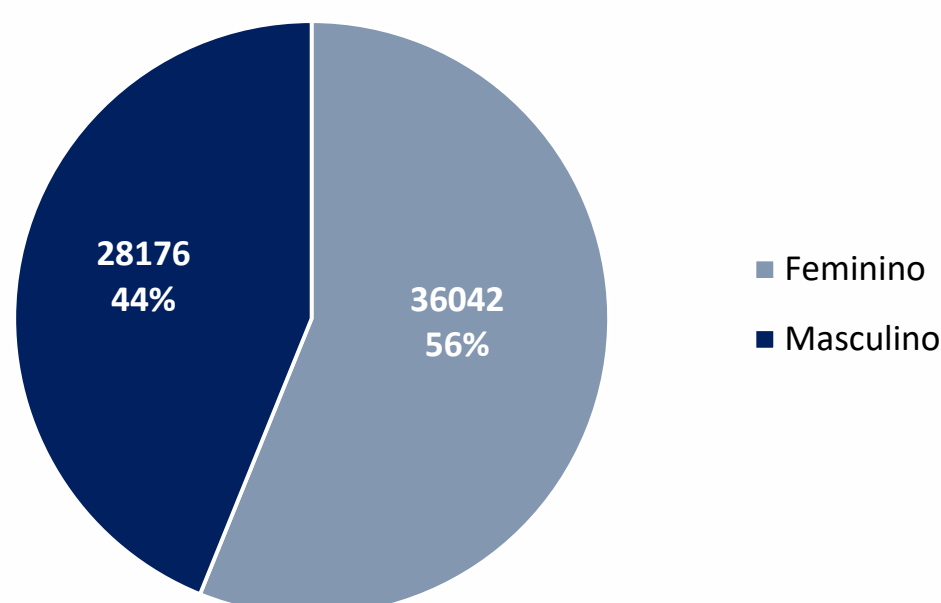
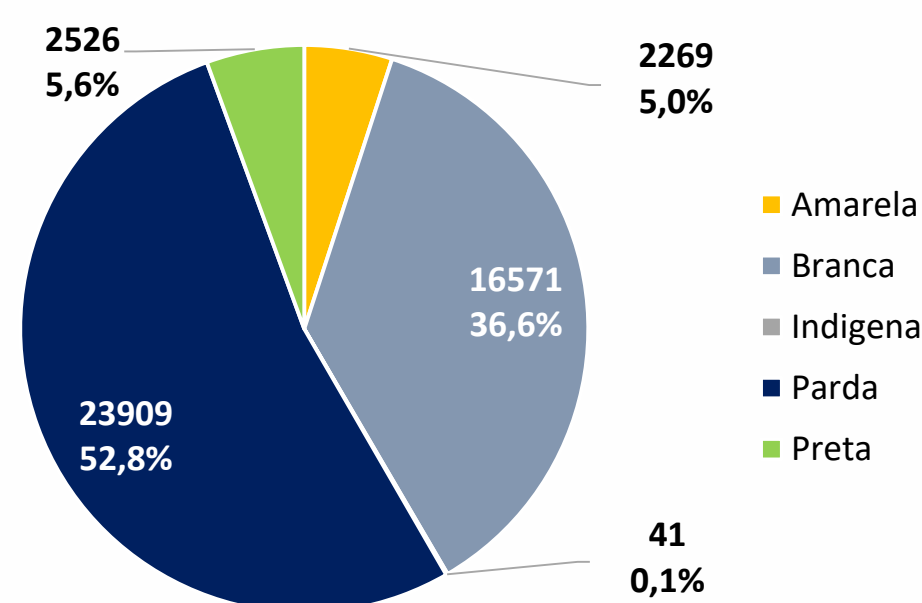
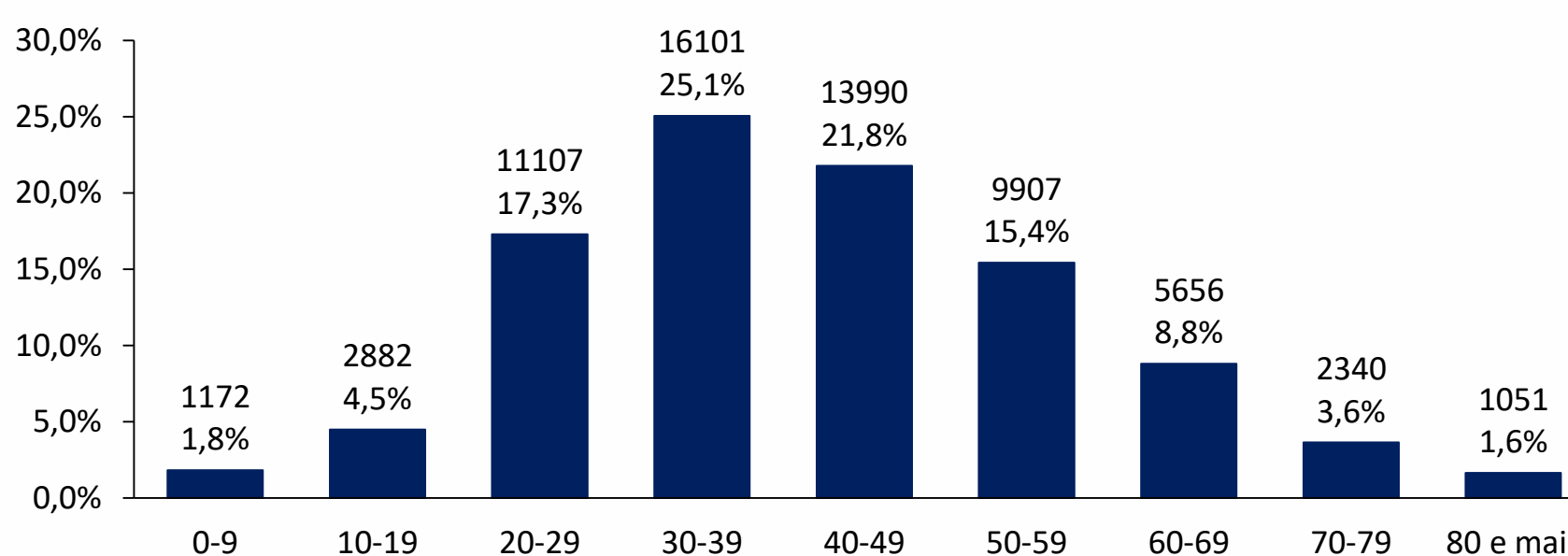


Figura 2. Número e proporção de casos leves confirmados para Covid-19, segundo raça/cor. Recife, 2020-2021



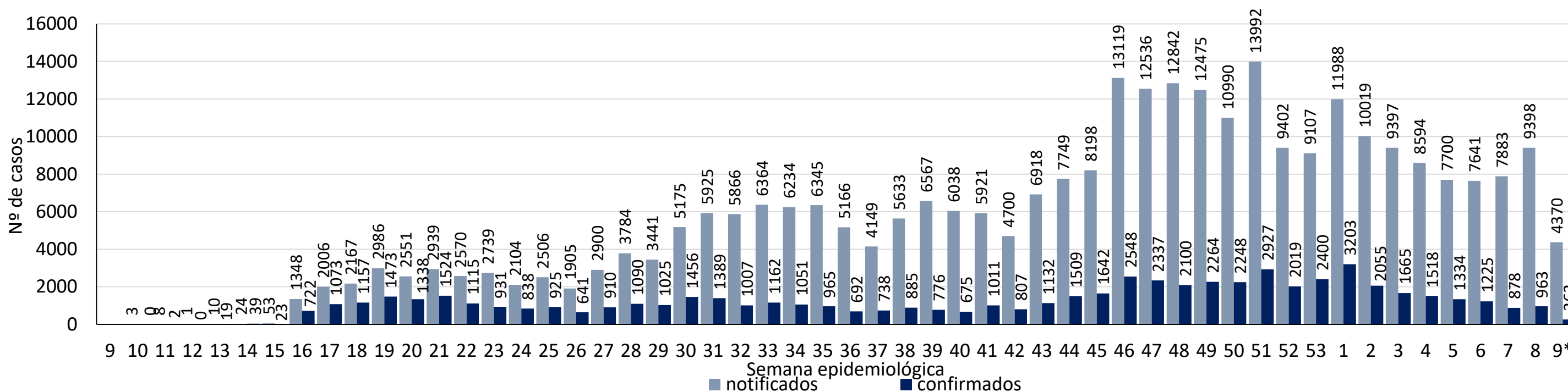
Nota: 18.902 casos ignorados (29,4%)

Figura 3. Número e proporção de casos leves confirmados para Covid-19, segundo faixa etária. Recife, 2020-2021



Nota: 12 casos ignorados

Figura 4. Distribuição de casos leves notificados, confirmados de Covid-19, por semana epidemiológica de notificação. Recife, 2020-2021 (até a SE 09*/2021)



Nota: Dados provisórios, sujeitos a alterações por limpeza de duplicidades ou correção dos registros, exportados em 03/03/2021 às 08h e 38min (e-SUS)

* SE 9 (28/02 a 06/03/2021): dados correspondentes aos dias 28/02 a 02/03/2021

PERFIL DOS CASOS SRAG CONFIRMADOS PARA COVID-19 (N=10.514)

Figura 5. Número e proporção dos casos SRAG confirmados para Covid-19, segundo sexo. Recife, 2020-2021

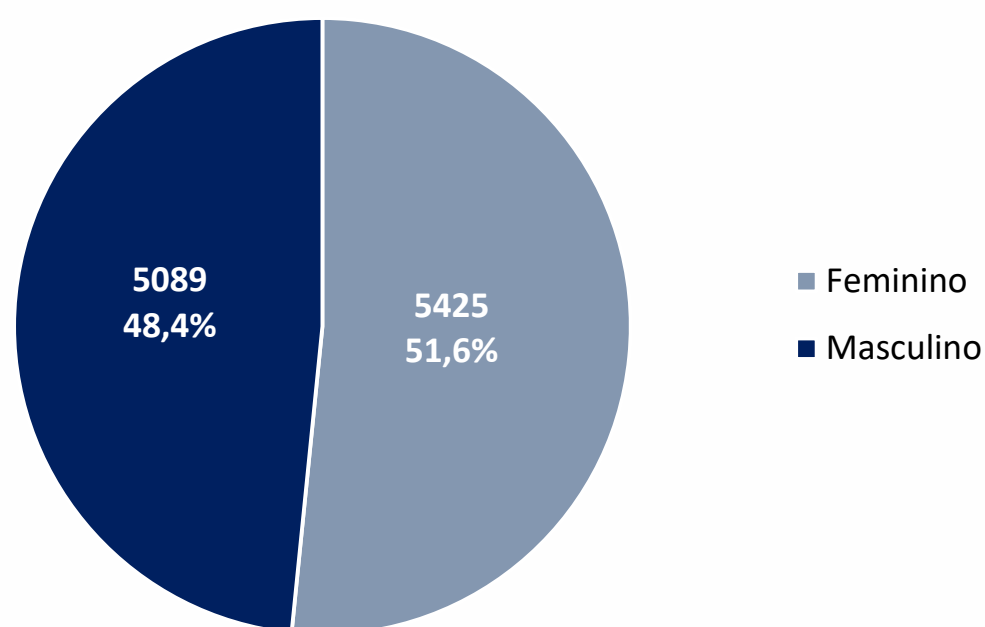
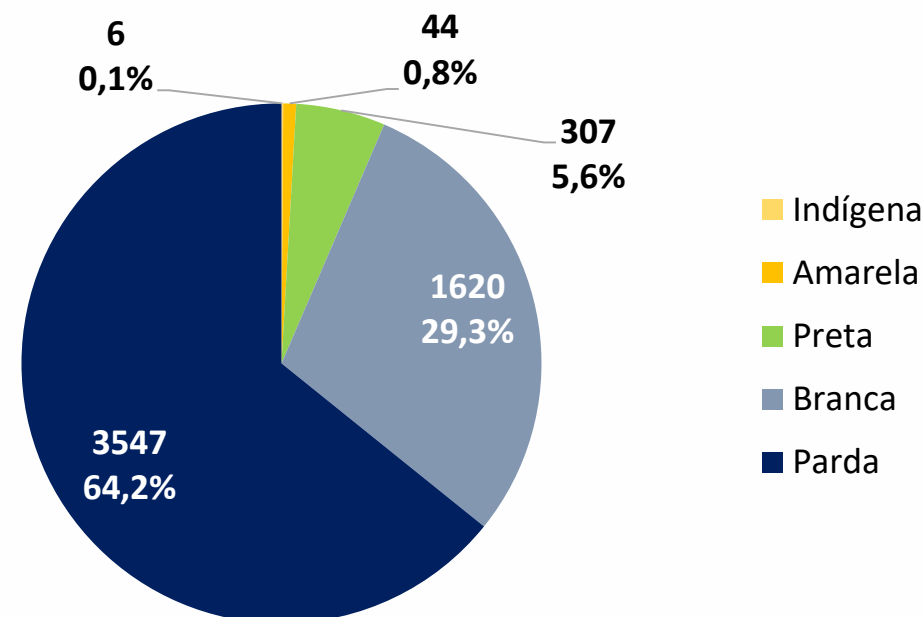


Figura 6. Número e proporção de SRAG confirmados para Covid-19, segundo raça/cor. Recife, 2020-2021



Nota: 4.990 casos ignorados/brancos (47,5%)

Figura 7. Número e proporção de casos SRAG confirmados para Covid-19, segundo faixa etária. Recife, 2020-2021

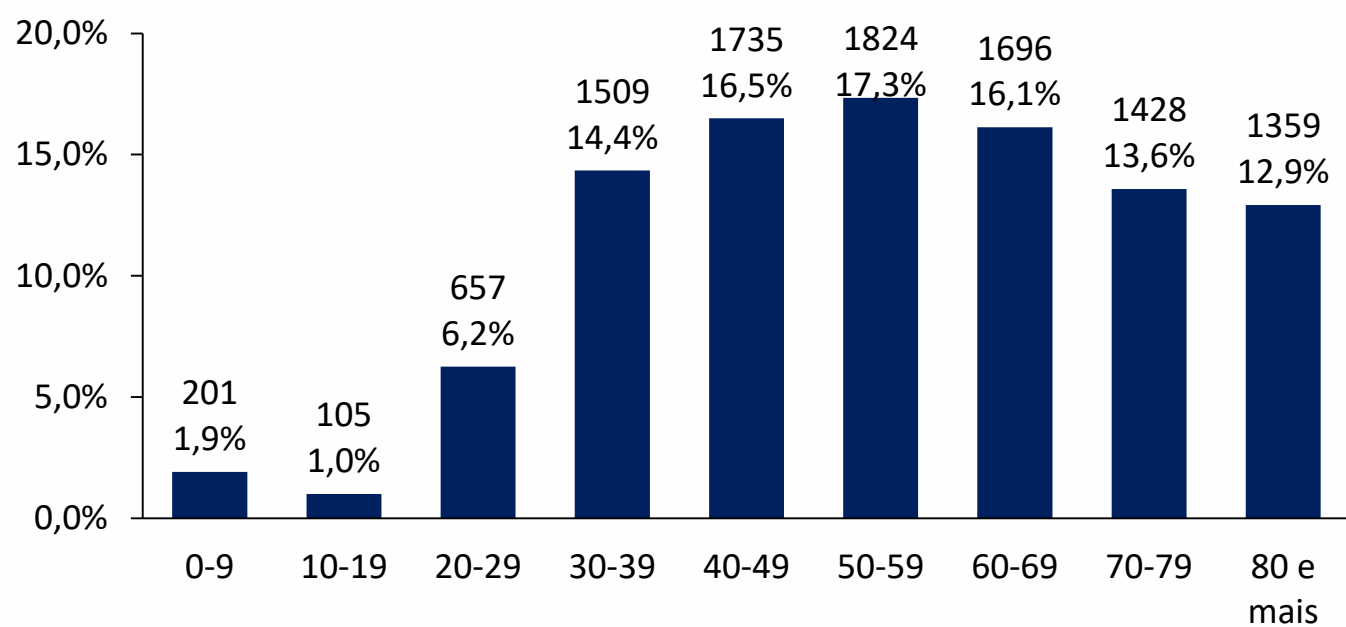


Figura 8. Número e proporção de casos SRAG confirmados para Covid-19, segundo evolução. Recife 2020 - 2021

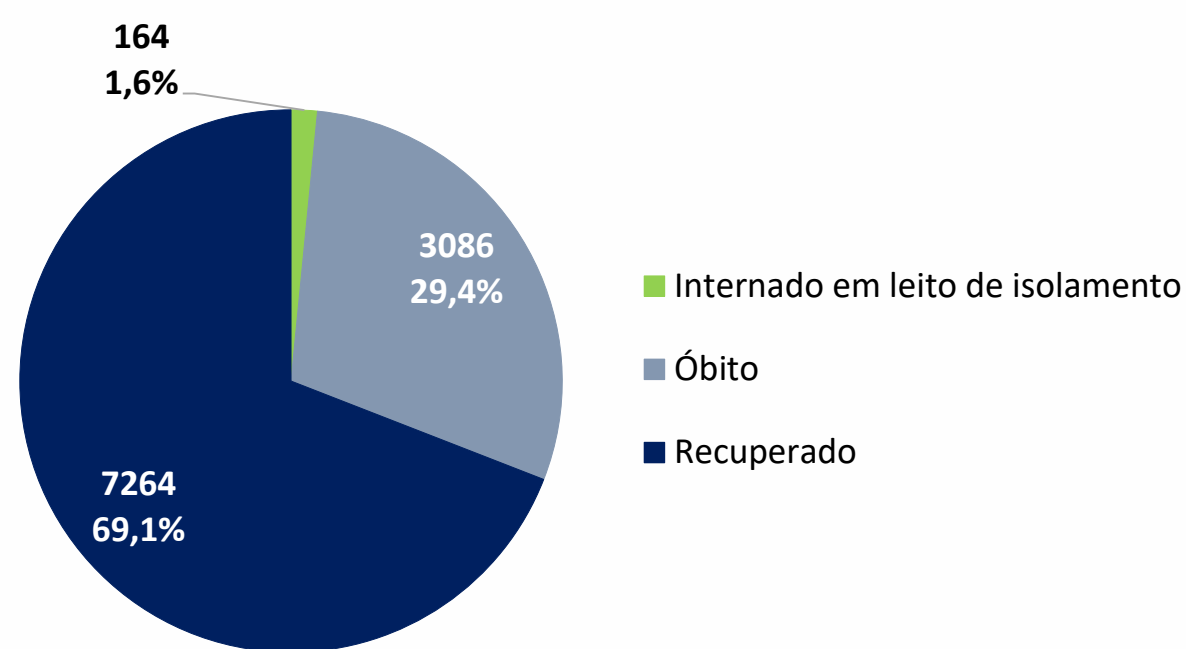
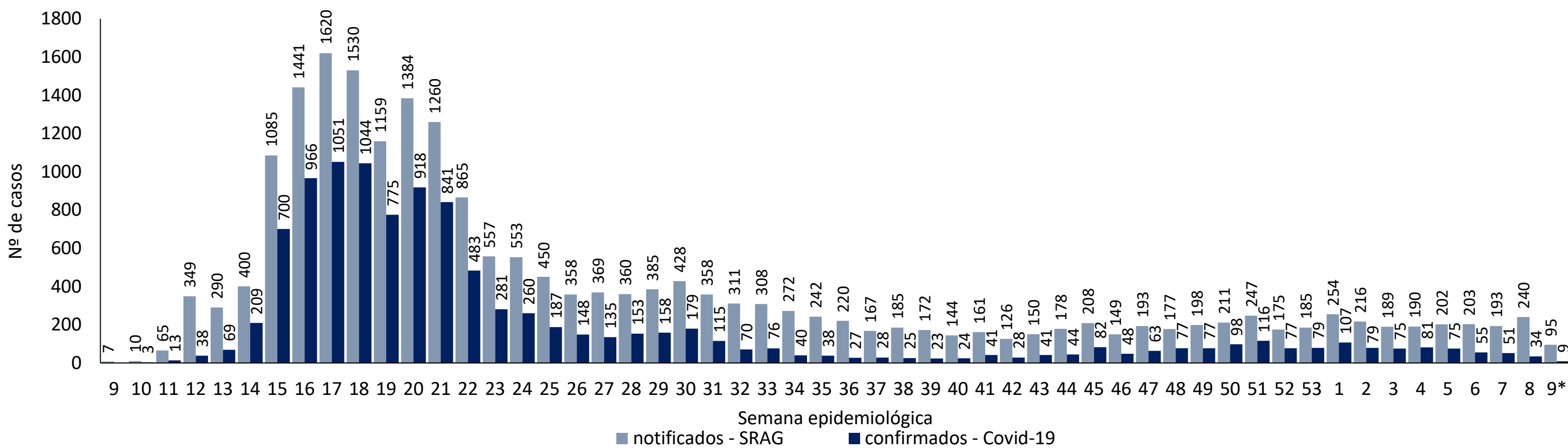


Figura 9. Distribuição dos casos de SRAG, notificados e confirmados para Covid-19, por semana epidemiológica de notificação. Recife, 2020-2021 (até a SE 09*/2021)



Nota: Dados provisórios, sujeitos a alterações por limpeza de duplicidades ou correção dos registros. Exportados em 03/03/2021 às 06h e 24min (Notifica-PE).
*SE 9 (28/02 a 06/03/2021): dados correspondentes aos dias 28/02 a 02/03/2021

PERFIL DE ÓBITOS CONFIRMADOS PARA COVID-19 (N=3.086)

Figura 10. Número e proporção de óbitos de SRAG confirmados para Covid-19, segundo sexo. Recife, 2020-2021

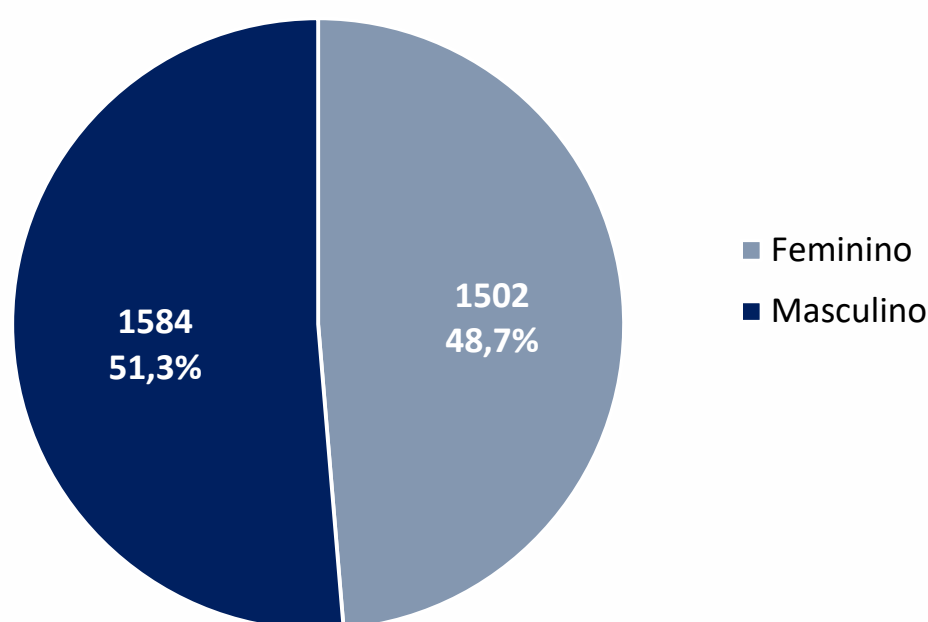
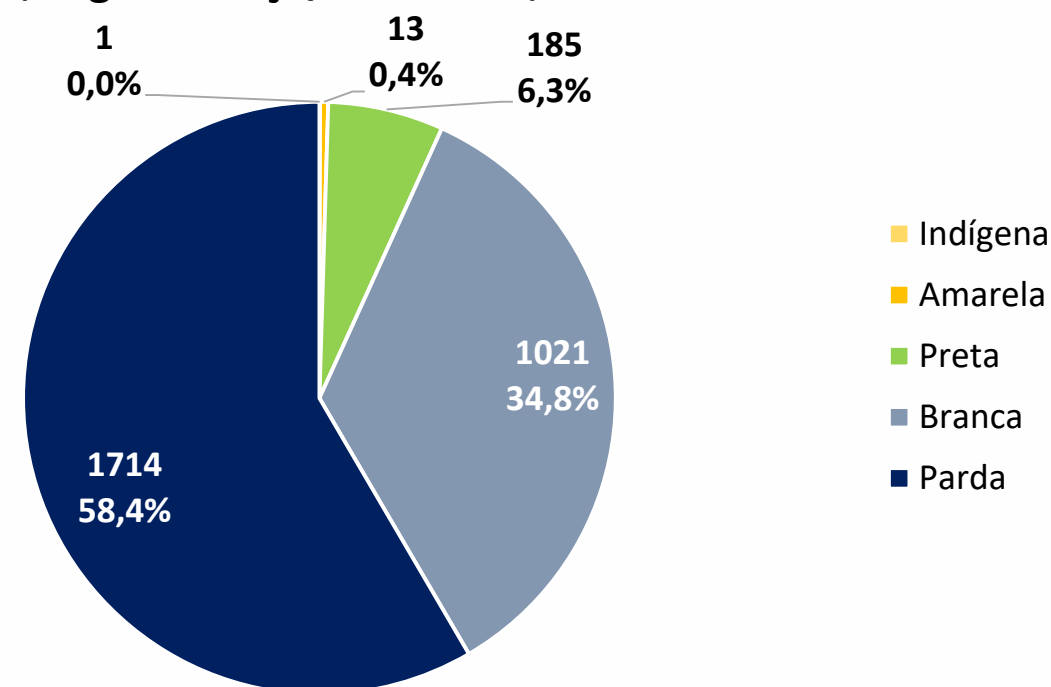


Figura 11. Número e proporção de óbitos de SRAG confirmados para Covid-19, segundo raça/cor. Recife, 2020-2021



Nota: 152 casos ignorados/brancos (49%)

Figura 12. Número e proporção de óbitos de SRAG confirmados para Covid-19, segundo faixa etária. Recife, 2020-2021

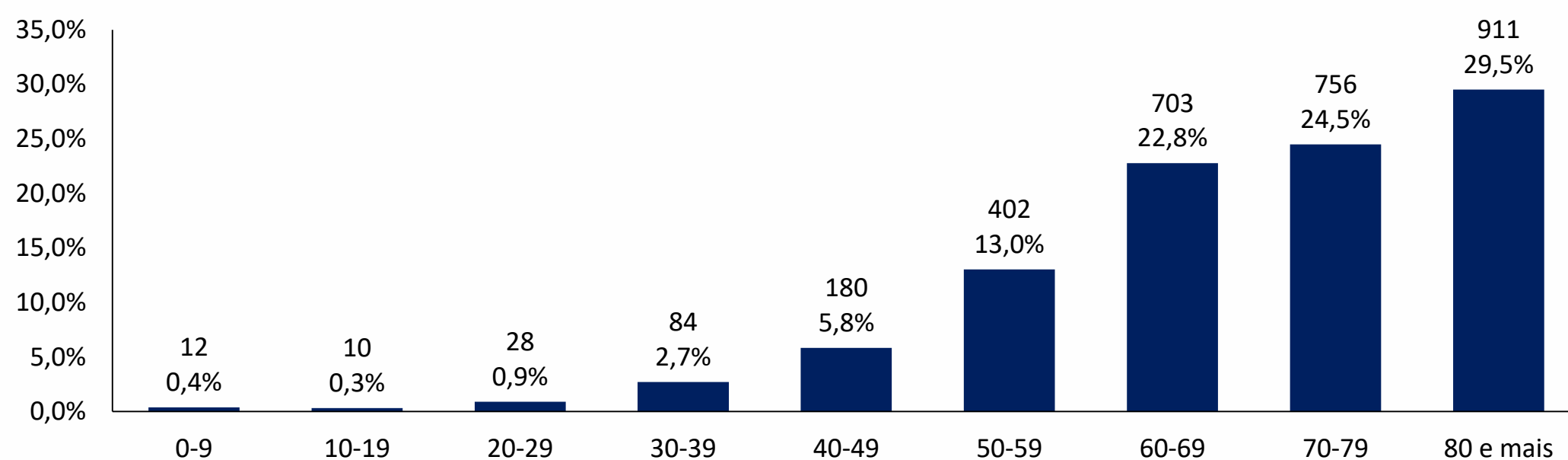
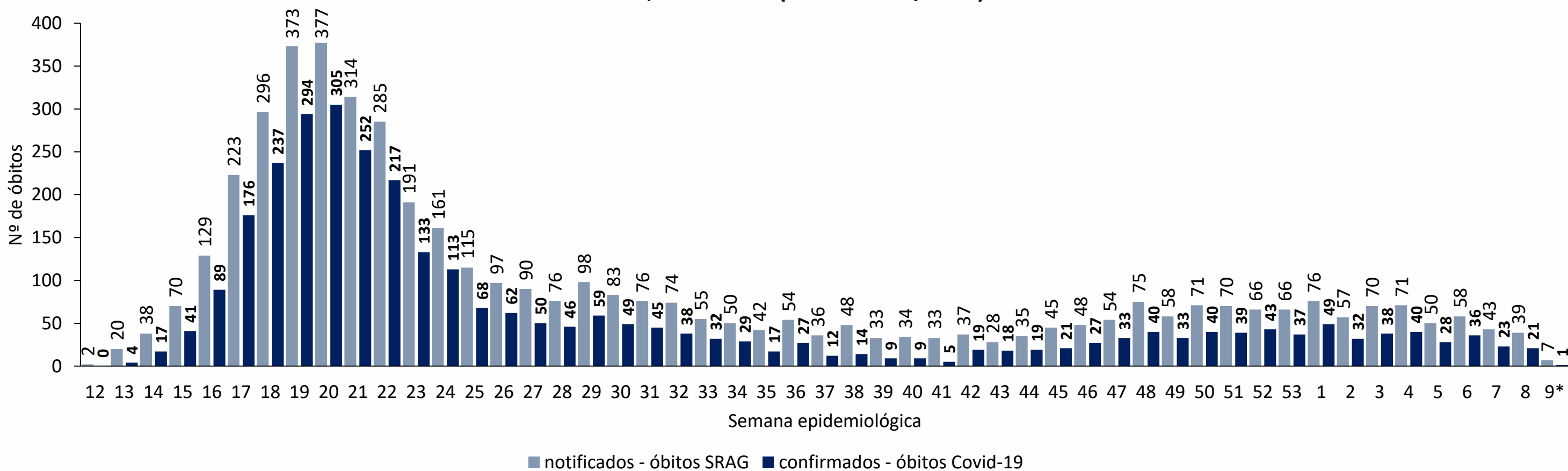
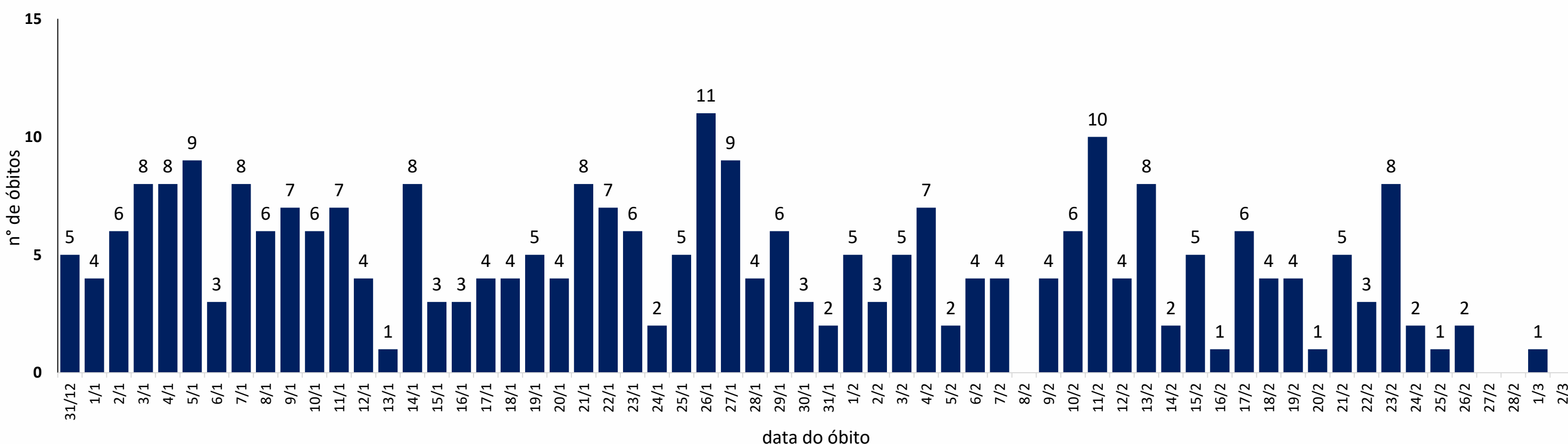


Figura 13. Distribuição dos óbitos de SRAG, notificados e confirmados para Covid-19, segundo semana epidemiológica da ocorrência do óbito. Recife, 2020-2021 (até a SE 09*/2021)



Nota: Dados provisórios, sujeitos a alterações por limpeza de duplicidades ou correção dos registros. Exportados em 03/03/2021 às 06h e 24min (Notifica-PE).
*SE 9 (28/02 a 06/03/2021): dados correspondentes aos dias 28/02 a 02/03/2021

Figura 14. Distribuição de óbitos de SRAG confirmados para Covid-19, segundo data da ocorrência do óbito dos últimos 60 dias. Recife, 2020-2021*



Nota: Dados provisórios, sujeitos a alterações por limpeza de duplicidades ou correção dos registros. Exportados em 03/03/2021 às 06h e 24min (Notifica-PE).
*SE 9 (28/02 a 06/03/2021): dados correspondentes aos dias 28/02 a 02/03/2021

DISTRIBUIÇÃO DE CASOS CONFIRMADOS DE COVID 19, SEGUNDO DISTRITO SANITÁRIO E BAIRROS

Tabela 1. Casos de SRAG e óbitos confirmados para Covid-19, segundo DS e bairro de residência. Recife, 2021*

DISTRITO SANITÁRIO/BAIRRO	SRAG		Óbitos		DISTRITO SANITÁRIO/BAIRRO	SRAG		Óbitos	
	N	%	N	%		N	%	N	%
DS I	41	7,1	19	6,8	Engenho do Meio	4	0,7	1	0,4
Boa Vista	10	1,7	5	1,8	Ilha do Retiro	1	0,2	1	0,4
Cabanga	1	0,2	1	0,4	Iputinga	13	2,2	6	2,2
Coelhos	2	0,3	3	1,1	Madalena	5	0,9	3	1,1
Ilha do Leite	0	0,0	0	0,0	Prado	5	0,9	4	1,4
Ilha Joana Bezerra	1	0,2	1	0,4	Torre	6	1,0	1	0,4
Paissandu	1	0,2	1	0,4	Torroes	10	1,7	3	1,1
Recife	1	0,2	0	0,0	Varzea	26	4,5	14	5,0
Santo Amaro	21	3,6	5	1,8	Zumbi	3	0,5	2	0,7
Santo Antonio	2	0,3	1	0,4	DS V	83	14,4	46	16,5
Sao Jose	2	0,3	2	0,7	Afogados	6	1,0	2	0,7
Soledade	0	0,0	0	0,0	Areias	13	2,2	10	3,6
DS II	92	15,9	48	17,3	Barro	14	2,4	7	2,5
Agua Fria	13	2,2	8	2,9	Bongi	6	1,0	4	1,4
Alto Santa Teresinha	1	0,2	1	0,4	Cacote	1	0,2	0	0,0
Arruda	4	0,7	2	0,7	Coqueiral	1	0,2	0	0,0
Beberibe	4	0,7	0	0,0	Curado	4	0,7	1	0,4
Bomba do Hemeterio	3	0,5	2	0,7	Estancia	6	1,0	3	1,1
Cajueiro	3	0,5	0	0,0	Jardim São Paulo	9	1,6	5	1,8
Campina do Barreto	5	0,9	0	0,0	Jiquia	0	0,0	0	0,0
Campo Grande	12	2,1	9	3,2	Mangueira	2	0,3	1	0,4
Dois Unidos	17	2,9	10	3,6	Mustardinha	4	0,7	4	1,4
Encruzilhada	5	0,9	3	1,1	San Martin	11	1,9	5	1,8
Fundao	4	0,7	1	0,4	Sancho	4	0,7	3	1,1
Hipodromo	2	0,3	0	0,0	Tejipio	2	0,3	1	0,4
Linha do Tiro	8	1,4	6	2,2	Totó	0	0,0	0	0,0
Peixinhos	1	0,2	1	0,4	DS VI	107	18,5	54	19,4
Ponto de Parada	0	0,0	0	0,0	Boa Viagem	60	10,4	27	9,7
Porto da Madeira	7	1,2	1	0,4	Brasilia Teimosa	7	1,2	5	1,8
Rosarinho	3	0,5	3	1,1	Imbiribeira	20	3,5	10	3,6
Torreao	0	0,0	1	0,4	Ipsep	12	2,1	8	2,9
DS III	39	6,7	17	6,1	Pina	8	1,4	4	1,4
Aflitos	2	0,3	0	0,0	DS VII	41	7,1	21	7,6
Alto do Mandu	2	0,3	2	0,7	Alto Jose Bonifacio	3	0,5	1	0,4
Apipucos	0	0,0	0	0,0	Alto Jose do Pinho	3	0,5	2	0,7
Casa Amarela	15	2,6	7	2,5	Brejo da Guabiraba	2	0,3	1	0,4
Casa Forte	2	0,3	0	0,0	Brejo de Beberibe	1	0,2	0	0,0
Derby	2	0,3	0	0,0	Corrego do Jenipapo	1	0,2	0	0,0
Dois Irmaos	1	0,2	0	0,0	Guabiraba	1	0,2	1	0,4
Espinheiro	4	0,7	3	1,1	Macaxeira	4	0,7	2	0,7
Gracas	2	0,3	1	0,4	Mangabeira	2	0,3	0	0,0
Jaqueira	0	0,0	0	0,0	Morro da Conceicao	0	0,0	0	0,0
Monteiro	1	0,2	0	0,0	Nova Descoberta	11	1,9	6	2,2
Parnamirim	2	0,3	0	0,0	Passarinho	3	0,5	4	1,4
Poço	0	0,0	0	0,0	Pau Ferro ²	0	0,0	0	0,0
Santana	1	0,2	1	0,4	Vasco da Gama	10	1,7	4	1,4
Sitio dos Pintos	1	0,2	1	0,4	DS VIII	67	11,6	24	8,6
Tamarineira	4	0,7	2	0,7	Cohab	28	4,8	10	3,6
DS IV	97	16,8	47	16,9	Ibura	26	4,5	10	3,6
Caxanga	5	0,9	4	1,4	Jordao	13	2,2	4	1,4
Cidade Universitaria	0	0,0	0	0,0	Ign	11	1,9	2	0,7
Cordeiro	19	3,3	8	2,9	Total	578	100,0	278	100,0

Nota: Dados provisórios, sujeitos a alterações por limpeza de duplicidades ou correção dos registros. Exportados em 03/03/2021 às 06h e 24min (Notifica-PE).

*Ano de 2021: dados correspondentes aos casos notificados entre os dias 01/02 a 02/03/2021

DISTRIBUIÇÃO ESPACIAL DOS CASOS DE SRAG E ÓBITOS CONFIRMADOS PARA COVID-19

Figura 15. Distribuição espacial dos casos de SRAG confirmados para Covid-19, segundo bairro de residência. Recife, 2021

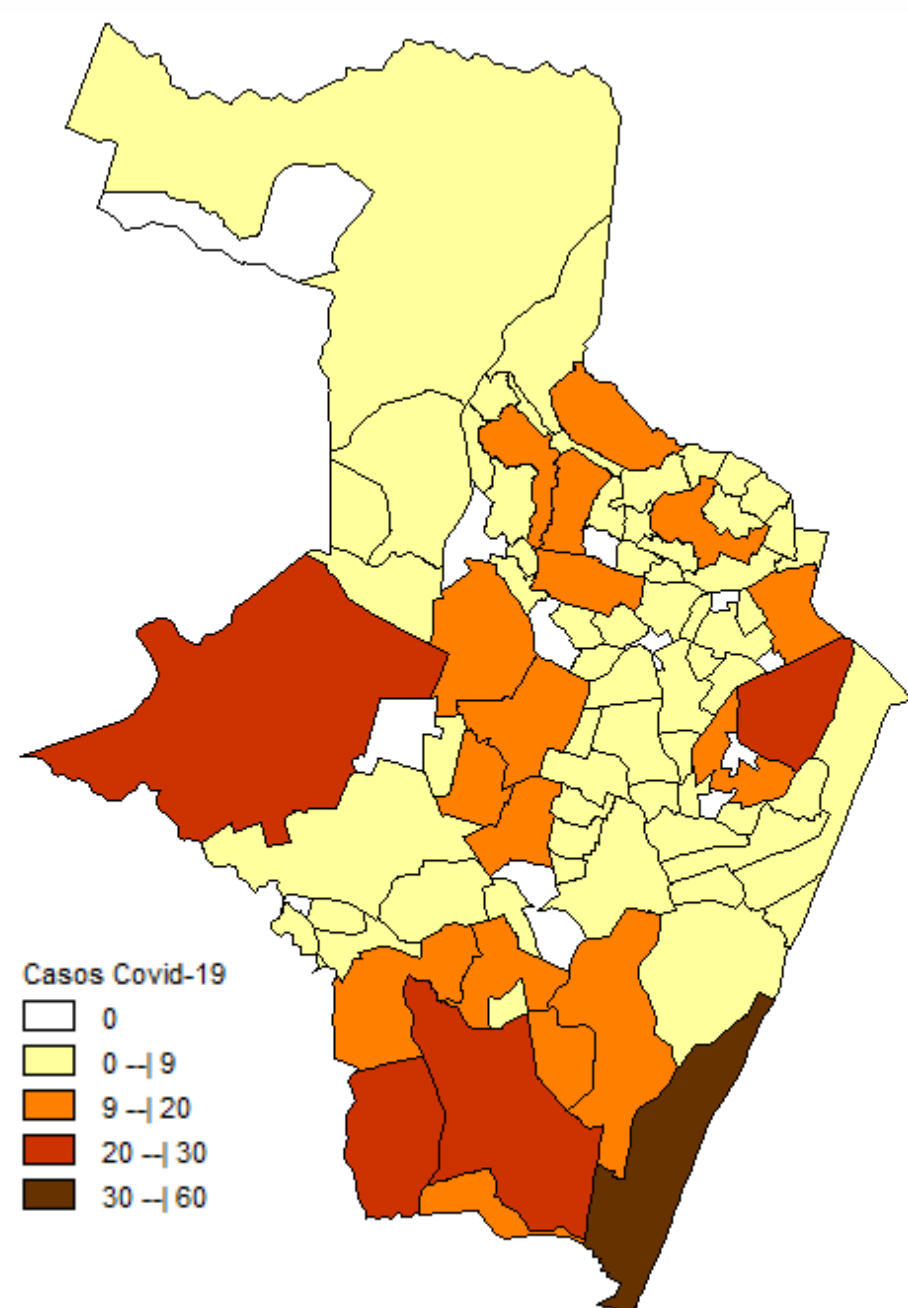
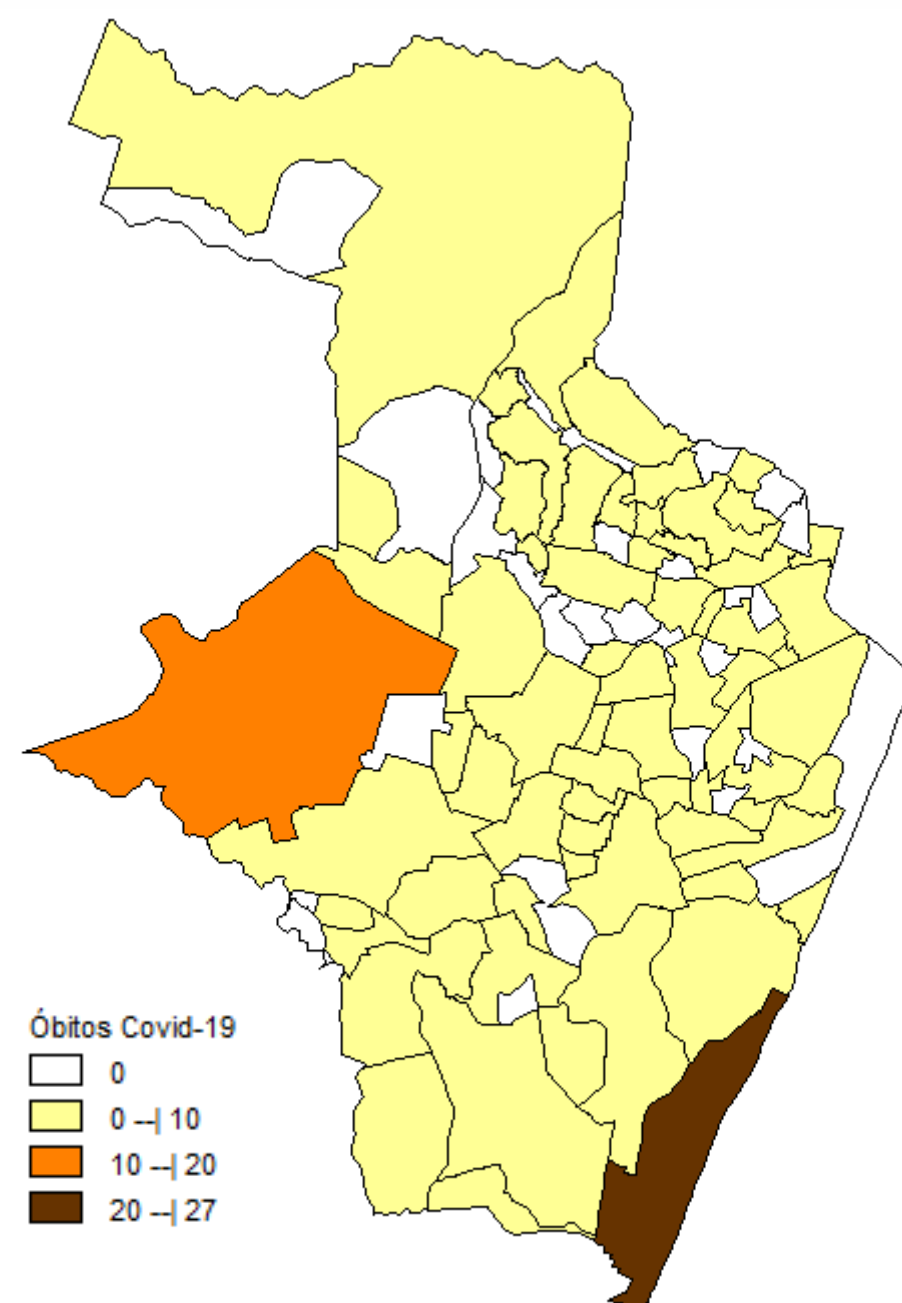


Figura 16. Distribuição espacial dos óbitos de SRAG confirmados para Covid-19, segundo bairro de residência. Recife, 2021



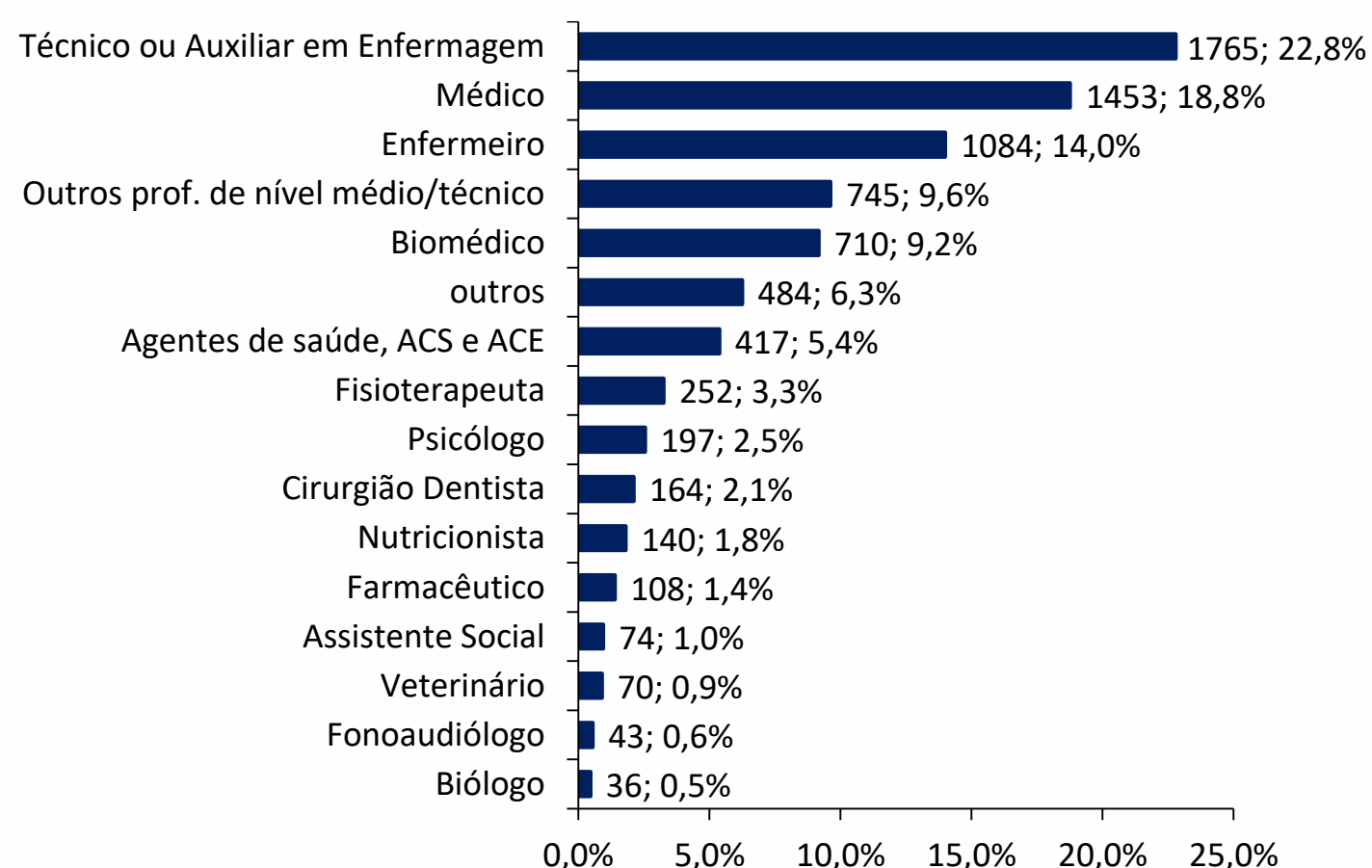
Nota: Dados provisórios, sujeitos a alterações por limpeza de duplicidades ou correção dos registros. Exportados em 03/03/2021 às 06h e 24min (Notifica-PE).
*Ano de 2021: dados correspondentes aos casos notificados entre os dias 01/02 a 02/03/2021

PERFIL DE CASOS LEVES NOTIFICADOS PARA COVID-19 EM PROFISSIONAIS DE SAÚDE (N=24.047)

Figura 17. Número e proporção de casos leves em profissionais de saúde notificados para Covid-19, segundo classificação final. Recife, 2020-2021

Classificação Final	N	%
Confirmado	7742	32,2
Descartado	12542	52,2
Em investigação	3646	15,2
Inconclusivo	117	0,5
Total	24047	100,0

Figura 18. Proporção de casos leves em profissionais de saúde confirmados para Covid-19, segundo categoria profissional. Recife, 2020-2021



LEITOS MUNICIPAIS PARA PACIENTES COM COVID-19

 PLANO MUNICIPAL DE CONTINGÊNCIA COVID-19 #juntospelavida		
	EM FUNCIONAMENTO	OCUPADOS
UTI	150	119
ENFERMARIA	172	114
TOTAL	322	233

ATENDIMENTOS DO SAMU 192 PARA CAUSAS RESPIRATÓRIAS

O Samu Metropolitano do Recife registrou, na última terça-feira (2), **60** chamados por causas respiratórias, que resultaram em **44** acionamentos de ambulâncias para prestar socorro a pacientes com suspeita de covid-19.

SANITIZAÇÃO

Foram realizadas **176.702** visitas para sanitização de espaços públicos. Diariamente, mais de 130 profissionais da Vigilância Ambiental do Recife promovem a desinfecção de cerca de 600 locais de grande fluxo de pessoas, como equipamentos de saúde e de assistência social; mais de 350 paradas de ônibus, terminais integrados de passageiros e estações de BRT; a sede da Prefeitura, mercados públicos, agências da Caixa Econômica Federal, locais de distribuição de cestas básicas e outros pontos que possam gerar aglomerações. Foram empregados, até hoje, **755.745** litros da solução desinfetante com ação viricida de alto nível, cujo efeito tem início em até cinco minutos e o efeito residual atua por 24 horas.

AFASTAMENTO DE PROFISSIONAIS DE SAÚDE

Nesta quarta-feira (3), estão afastados **35** profissionais de saúde da rede municipal por suspeita ou confirmação de covid-19, desses sendo 11 médicos, dez enfermeiros, três técnico em enfermagem e quatro auxiliares de enfermagem da Secretaria de Saúde (Sesau) do Recife.

Para outras informações sobre a pandemia no Recife:

<https://novocoronavirus.recife.pe.gov.br>