

Data de Emissão: 03/04/2022

## RESUMO EPIDEMIOLÓGICO DA COVID-19 NO RECIFE

Neste domingo (3), o Recife confirmou **183** novos casos de covid-19 (não necessariamente notificados no referido período), sendo 178 casos leves e cinco casos de srag. Também foram confirmadas, laboratorialmente, **quatro** novas mortes, sendo uma mulher e três homens, ocorridas entre os dias 05 de março de 2021 e 18 de fevereiro de 2022. Os pacientes que vieram a óbito tinham idades entre 61 e 90 anos. Assim, o município totaliza **225.081** casos confirmados da covid-19, sendo 207.376 leves e 17.705 casos de srag. Destes últimos, **6.112** evoluíram para óbito. Além disso, o boletim também aponta um total de **215.451** pacientes recuperados da doença.

Comparando-se as semanas epidemiológicas SE 12 e SE 11 de 2022, para os casos leves observa-se **uma redução de 17,9% nas notificações e de 18,1% para os casos confirmados (Figura 5)**. Em relação aos casos de srag, ocorreu **um incremento de 14,0% no número de casos notificados e de 7,1% no número de casos confirmados (Figura 12)**.

Quanto aos óbitos, na mesma comparação, observa-se **um incremento de 66,7% para os óbitos notificados de srag e não foi possível calcular a variação para os óbitos confirmados** para covid-19 (Figura 17). Analisando-se a data de ocorrência dos óbitos dos últimos 60 dias, nota-se que o número de óbitos variou entre 0 e 12 (Figura 18).

## PANORAMA

	<b>486.761.597</b> Confirmados	<b>6.142.735</b> Óbitos		<b>Fonte:</b> OMS. Dados atualizados em 01/04/2022, às 16h e 59min. ( <a href="https://covid19.who.int/">https://covid19.who.int/</a> )
	<b>29.992.227</b> Confirmados	<b>660.108</b> Óbitos	<b>28.758.676</b> Recuperados	<b>Fonte:</b> Ministério da Saúde. Dados atualizados até 02/04/2022. ( <a href="https://www.gov.br/saude/pt-br/coronavirus/informes-diarios-covid-19">https://www.gov.br/saude/pt-br/coronavirus/informes-diarios-covid-19</a> )
	<b>900.432</b> Confirmados (1.617 novos)	<b>21.430</b> Óbitos (11 novos)	<b>755.546</b> Recuperados	<b>Fonte:</b> CIEVS-PE/SEVS/SES-PE. Dados atualizados até 01/04/2022. ( <a href="https://www.cievspe.com/novo-coronavirus-2019-ncov">https://www.cievspe.com/novo-coronavirus-2019-ncov</a> )
	<b>225.081</b> Confirmados (183 novos)	<b>6.112</b> Óbitos (04 novos)	<b>215.451</b> Recuperados	<b>Fonte:</b> Gevepi/SEVS/Sesau Recife. Dados atualizados até 02/04/2022, exportados em 03/04/2022 às 07h e 02min (Notifica PE) e em 02/04/2022 às 17h 00 min (eSUS notifica) ( <a href="https://cievsrecife.wordpress.com/publicacoes-devs-sesau-recife">https://cievsrecife.wordpress.com/publicacoes-devs-sesau-recife</a> )

## PERFIL DOS CASOS LEVES CONFIRMADOS PARA COVID-19 (N=207.376)

Figura 1. Número e proporção de casos leves confirmados para Covid-19, segundo sexo. Recife, 2020-2022

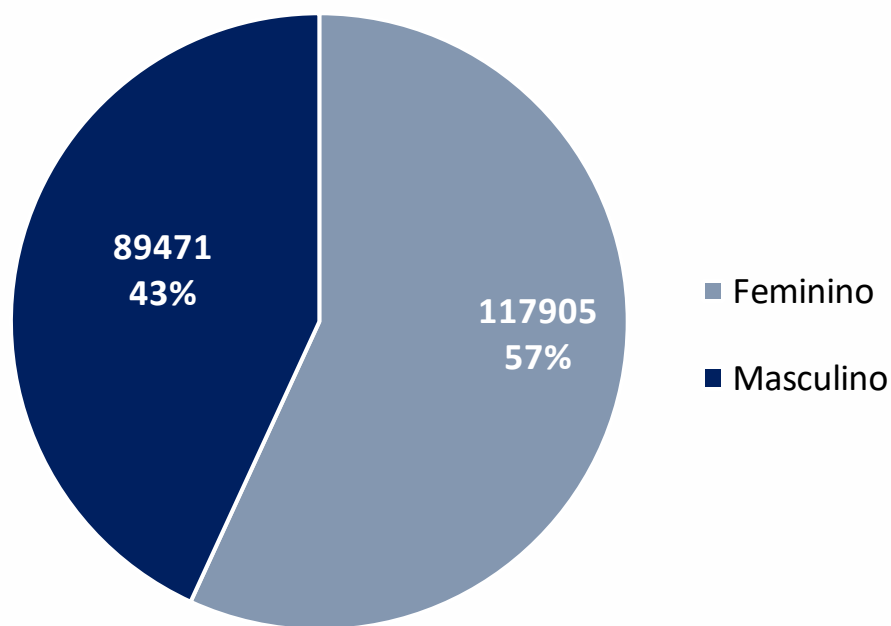


Figura 2. Número e proporção de casos leves confirmados para Covid-19, segundo raça/cor. Recife, 2020-2022

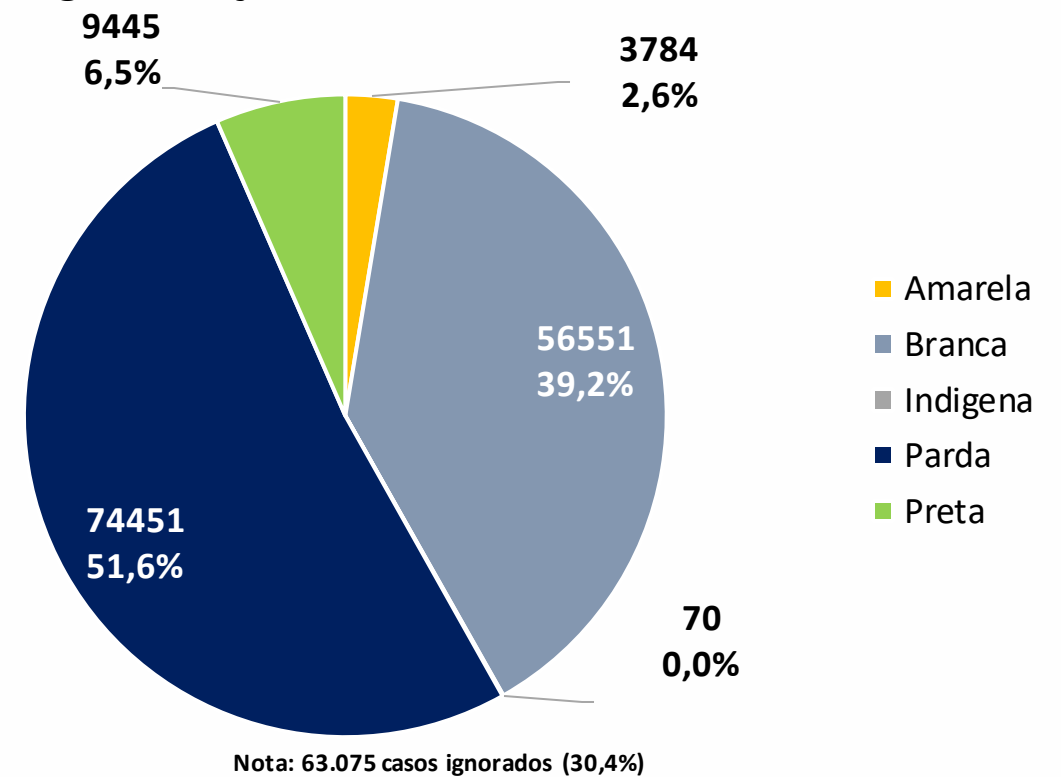


Figura 3. Número de casos leves confirmados para Covid-19, segundo etnia da raça indígena. Recife, 2020-2022

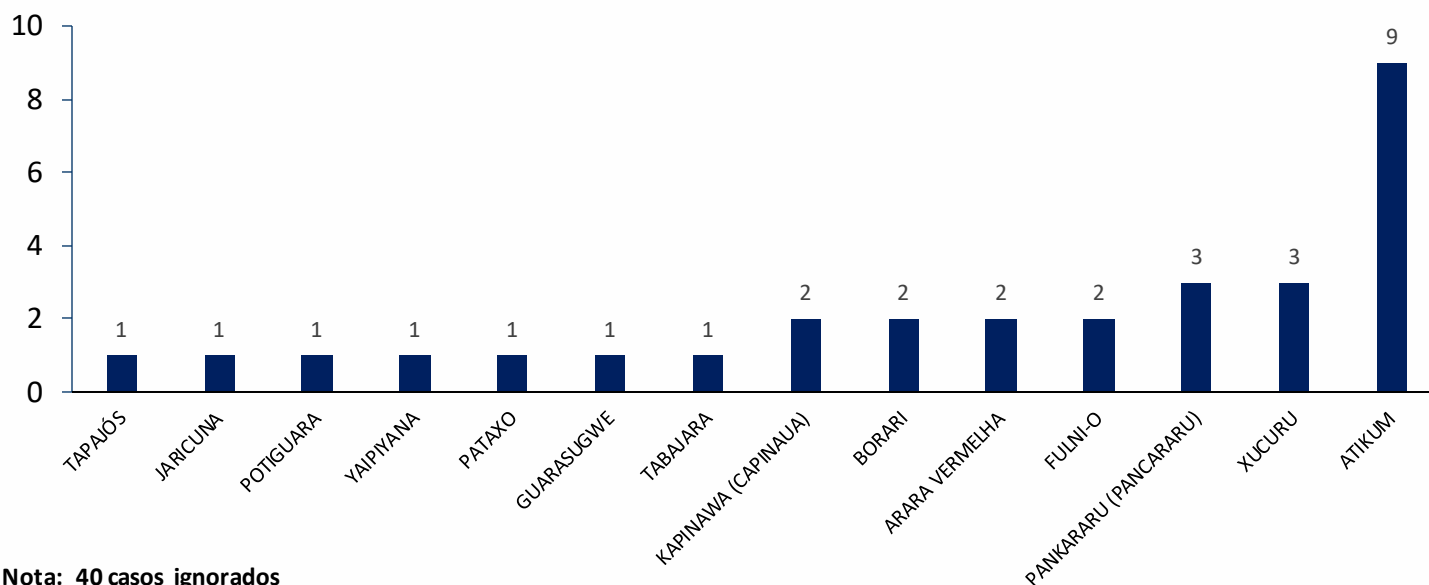


Figura 4. Número e proporção de casos leves confirmados para Covid-19, segundo faixa etária. Recife, 2020-2022

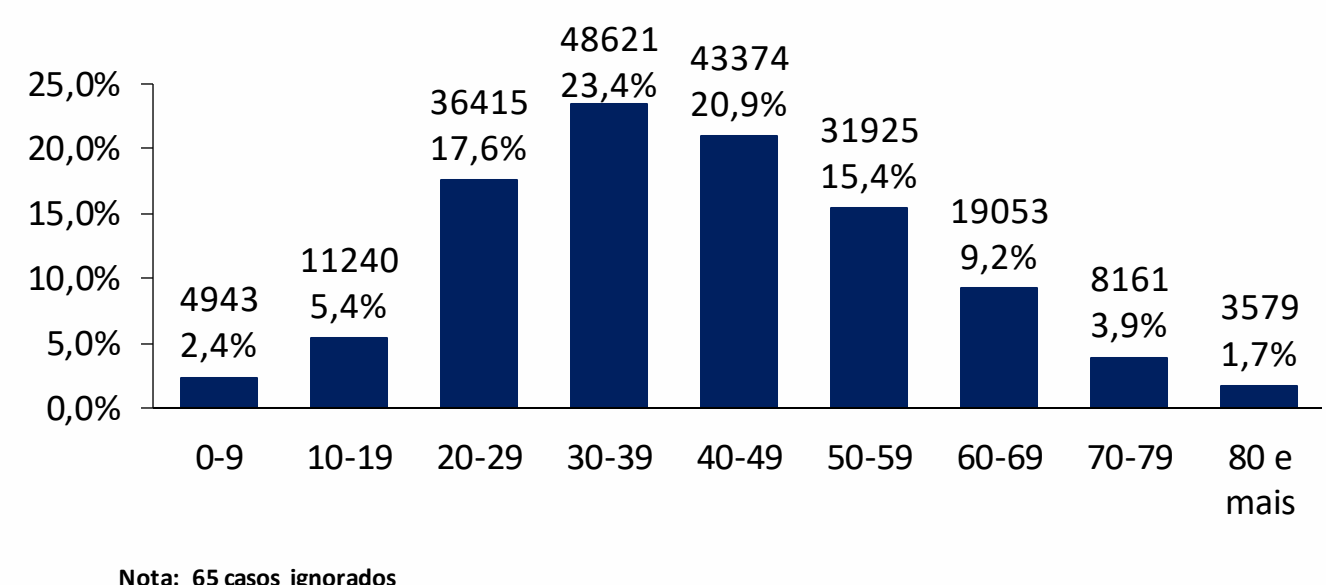
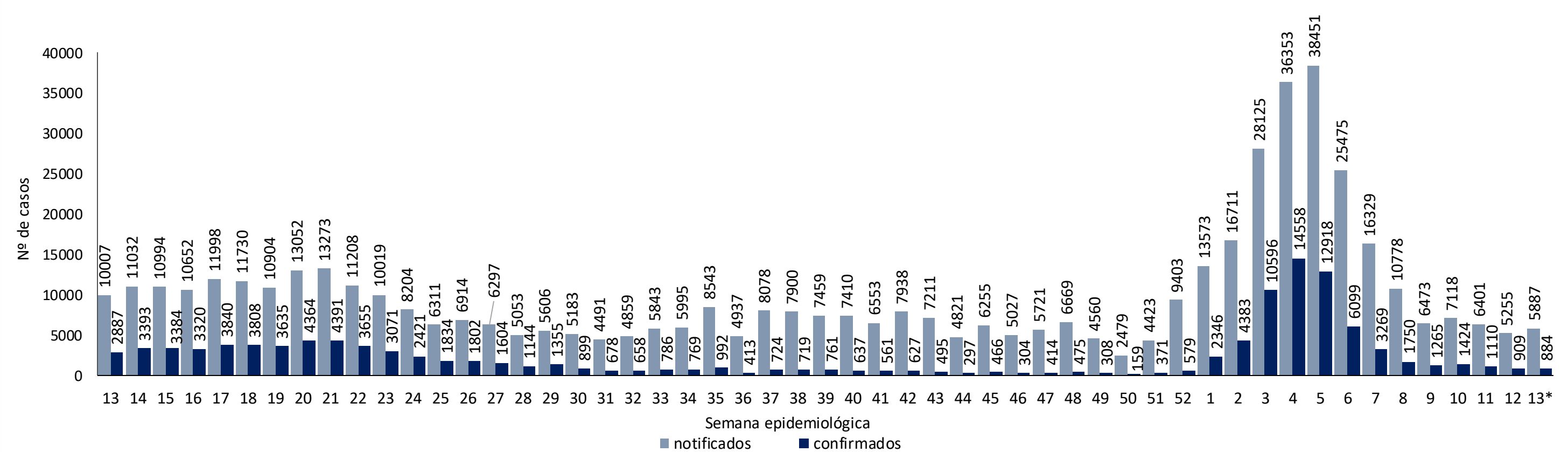
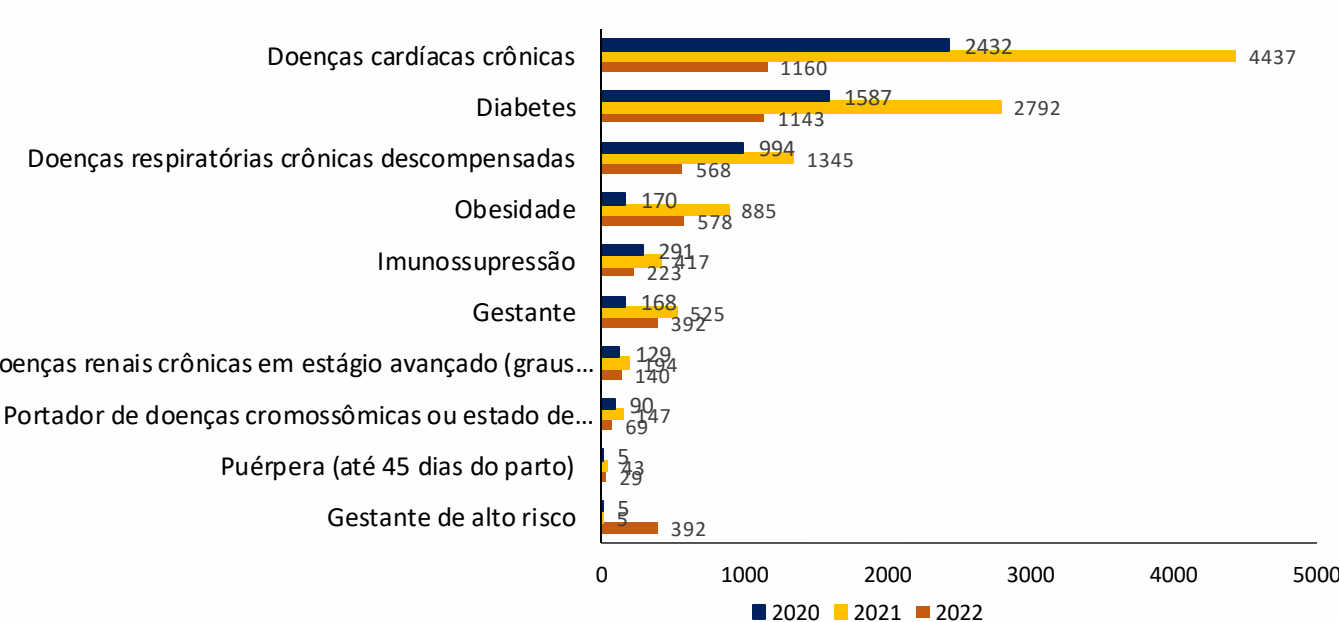


Figura 5. Distribuição de casos leves notificados, confirmados de Covid-19, por semana epidemiológica de notificação. Recife, 2021-2022 (SE 13\*/2022)



Fonte: Sesau Recife/Sevs/Gevepi/e-SUS notifica  
 Nota 1: Dados provisórios sujeitos à alteração, exportados em 02/04/2022 às 17h e 00min  
 \*SE 13 (27 a 02/04/2022): dados correspondentes aos dias 27/03 a 02/04/2022.

Figura 6. Número de casos leves confirmados para Covid-19, segundo morbidades ou condições prévias. Recife, 2020-2022



Nota: Número de morbidades ou condições prévias, atualizados em 29/03/2022, com base de dados exportados em 28/03/2022, sujeitos à alteração.

Tabela 1. Número de casos leves notificados para Covid-19, segundo tipo de teste e classificação final. Recife, 2020-2022

Tipo de teste	Confirmado			Descartado			Em análise			Inconclusivo			Total		
	2020	2021	2022	2020	2021	2022	2020	2021	2022	2020	2021	2022	2020	2021	2022
RT-PCR	35198	59253	106726	87345	134191	486	20324	27478	1	540	2748	1	143407	223670	107214
Teste rápido antígeno	1627	12926	15265	4433	40824	15	0	0	0	49	78	96	6109	53828	15376
Teste rápido anticorpo	12074	4973	62363	45417	15919	14015	0	0	0	36	163	0	57527	21055	76378
Elisa	68	0	68	57	0	0	0	0	0	1	0	0	126	0	68
Outro	0	0	0	0	0	0	0	0	0	0	0	0	0	0	0
Ign.	2842	15906	18748	1949	83980	99724	0	0	0	1	0	0	4792	99886	118472
<b>Total</b>	<b>51809</b>	<b>93058</b>	<b>203170</b>	<b>139201</b>	<b>274914</b>	<b>114240</b>	<b>20324</b>	<b>27478</b>	<b>1</b>	<b>627</b>	<b>2989</b>	<b>97</b>	<b>211961</b>	<b>398439</b>	<b>317508</b>

Nota 1: Número de testes atualizados em 29/03/2022, com base de dados exportados em 28/03/2022, sujeitos à alteração.  
 Nota 2: O quantitativo de testes registrado não corresponde ao quantitativo realizado, visto que pode haver teste sem registro e uma mesma pessoa pode realizar mais de um teste.  
 Nota 3: 12625 casos de 2020, 223670 de 2021 e 76378 de 2022 com testes e resultados ignorados.

## PERFIL DOS CASOS SRAG CONFIRMADOS PARA COVID-19 (N=17.705)

Figura 7. Número e proporção dos casos de SRAG confirmados para Covid-19, segundo sexo. Recife, 2020-2022

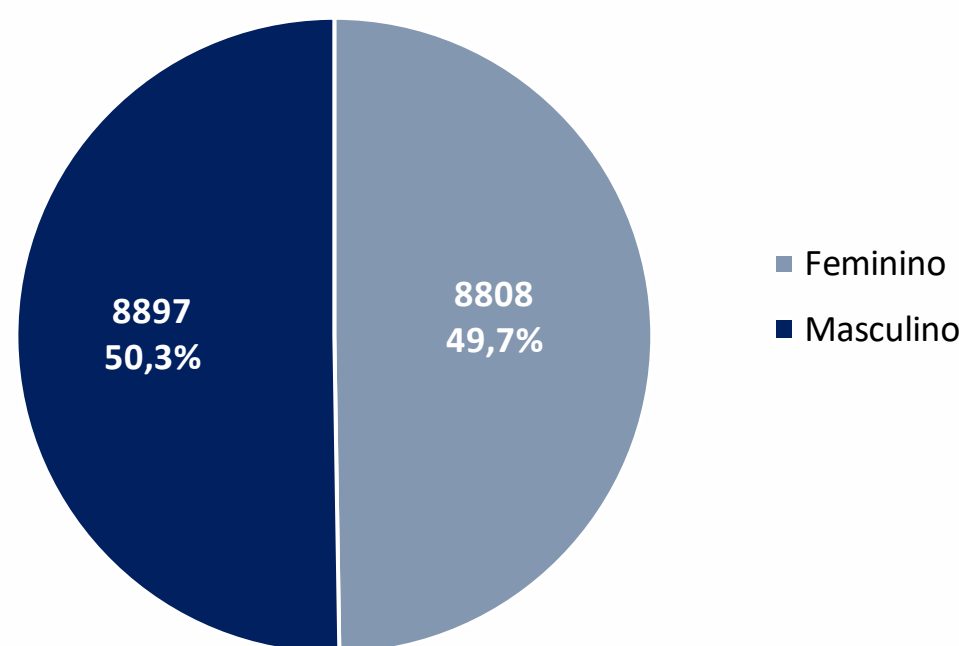
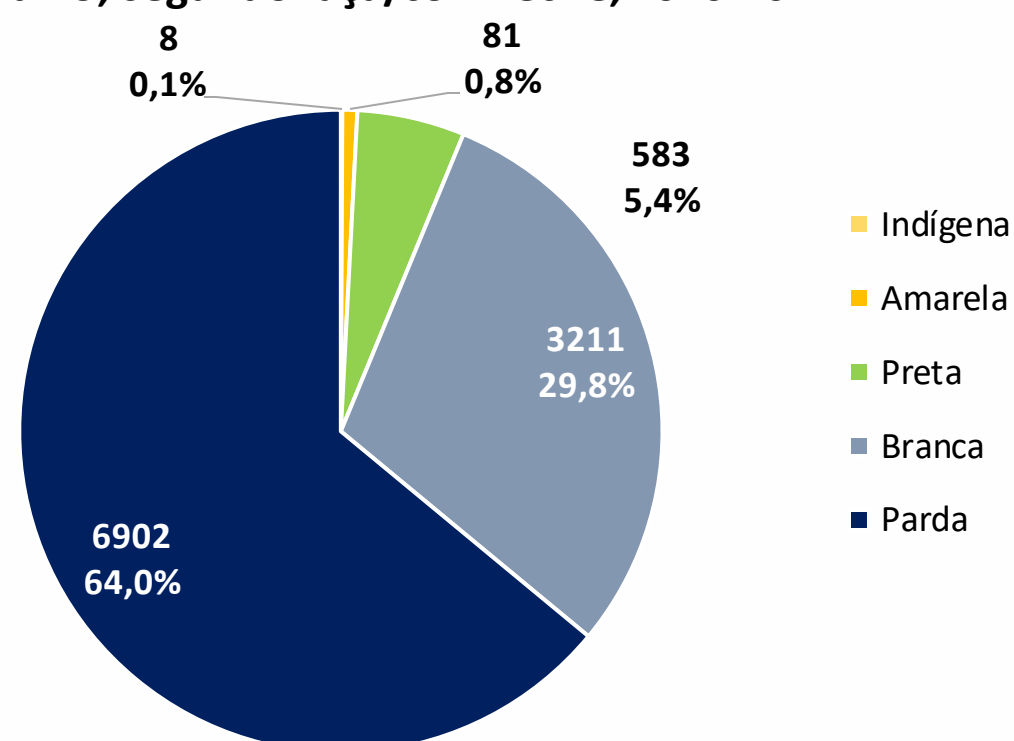


Figura 8. Número e proporção dos casos de SRAG confirmados para Covid-19, segundo raça/cor. Recife, 2020-2022



Nota 1: 6.920 casos ignorados/brancos (39,1%)

Nota 2: Dos 8 casos da raça indígena, 7 sem registros da etnia indígena e 1 com registro da etnia indígena ignorado

Figura 9. Número e proporção de casos SRAG confirmados para Covid-19, segundo faixa etária. Recife, 2020-2022

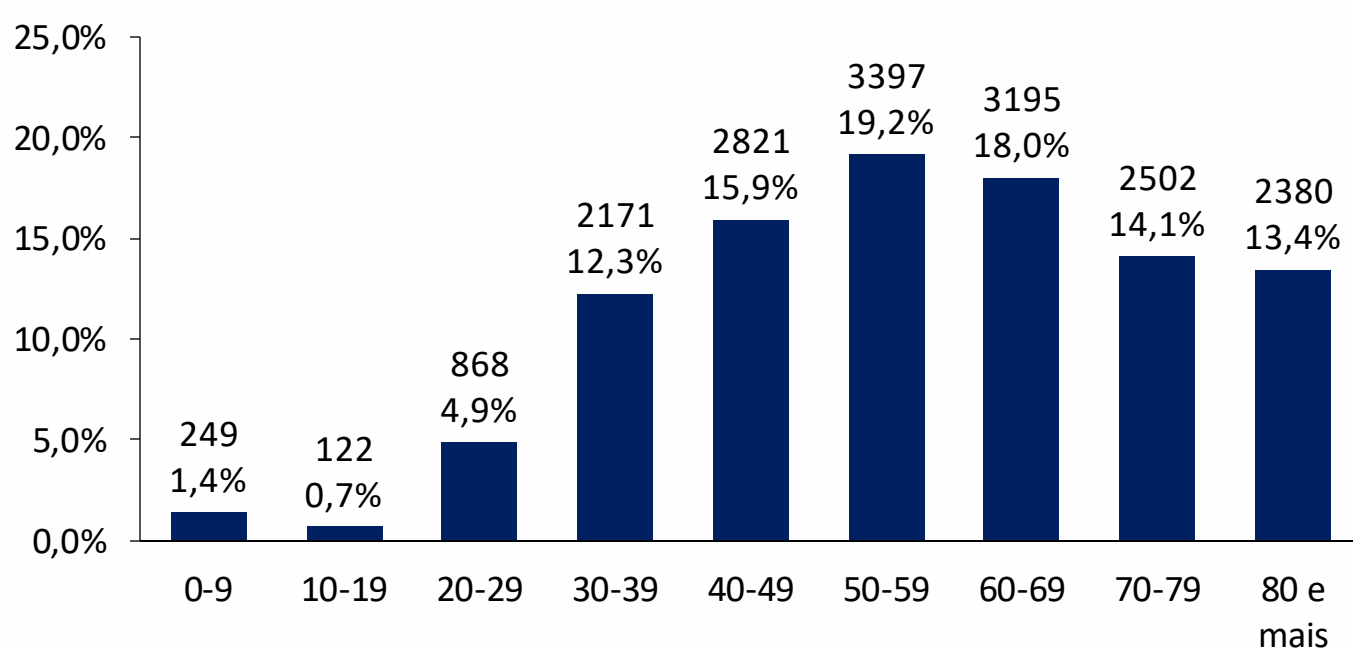


Figura 10. Número e proporção de casos SRAG confirmados para Covid-19, segundo evolução. Recife 2020 - 2022

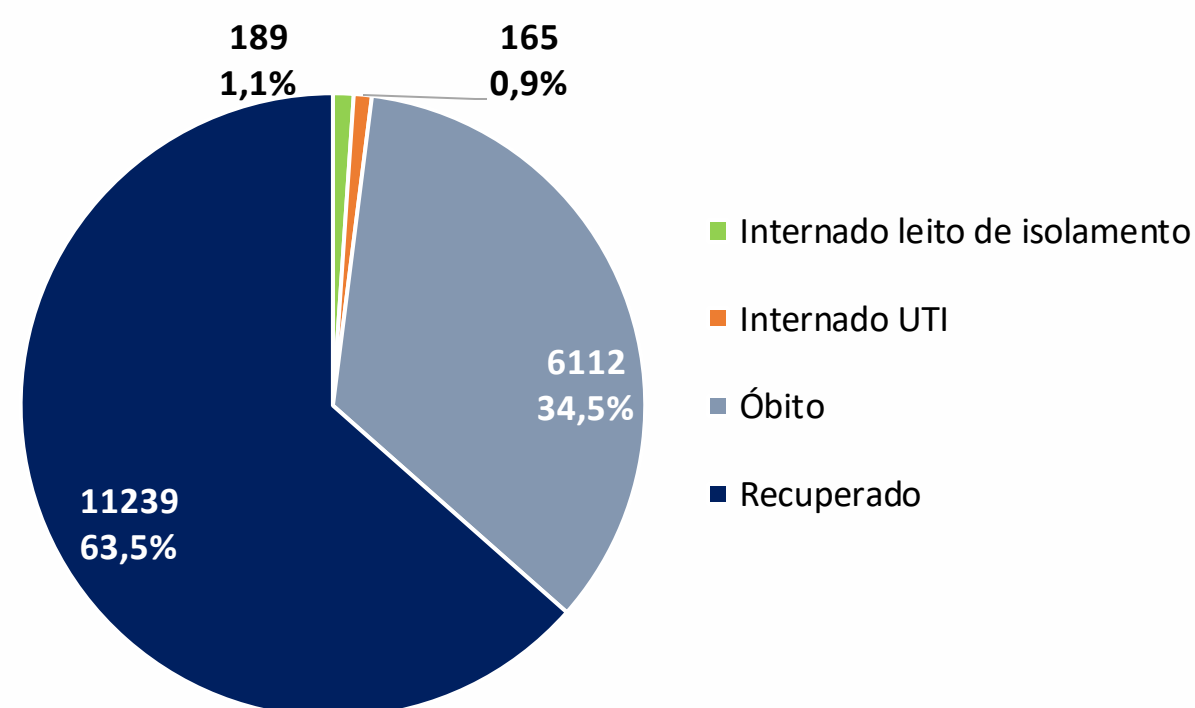


Figura 11. Número de casos de SRAG confirmados para Covid-19, segundo morbidades ou condições prévias. Recife, 2020-2022

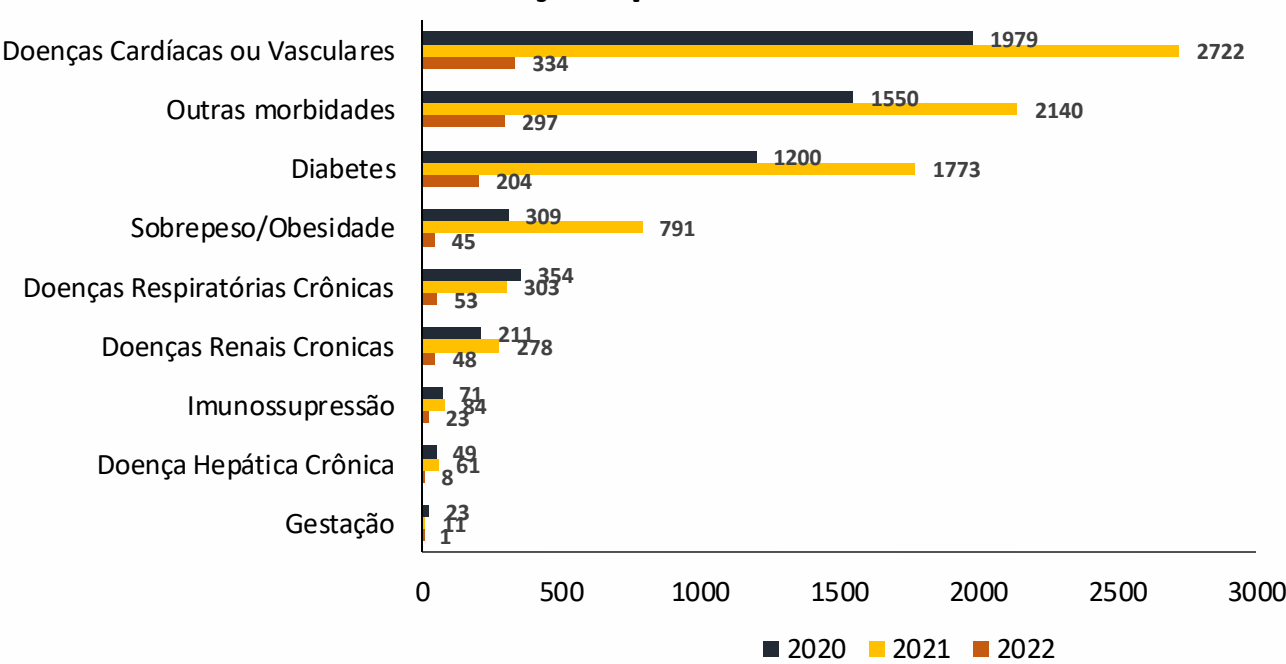


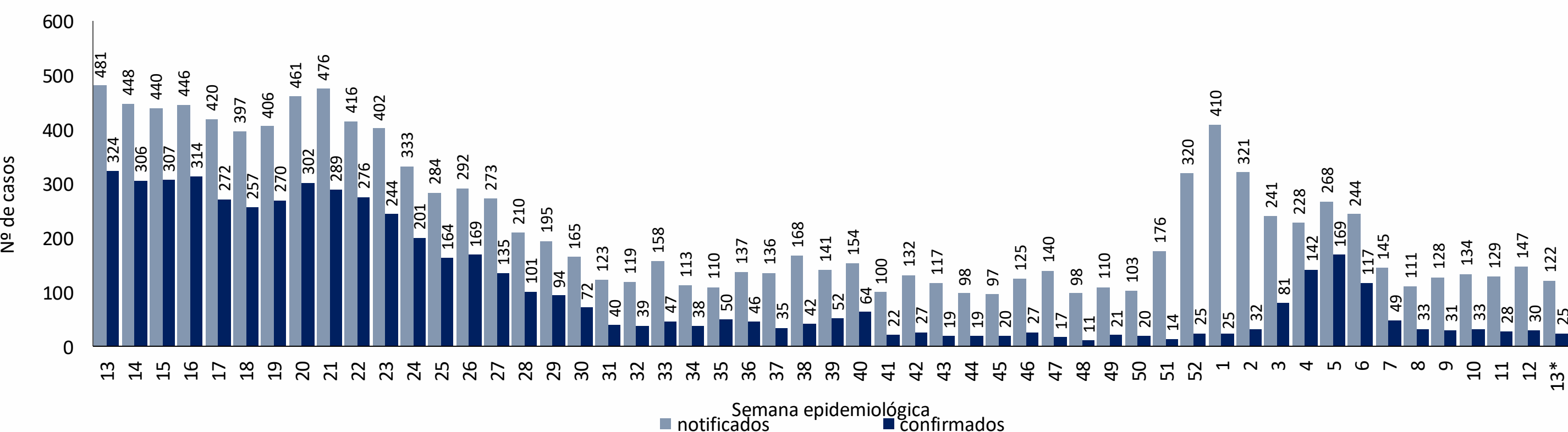
Tabela 2. Número de casos notificados de SRAG para Covid-19, segundo tipo de teste e classificação final. Recife, 2020-2022

Tipo de teste	Confirmado			Descartado			Em análise			Inconclusivo			Total		
	2020	2021	2022	2020	2021	2022	2020	2021	2022	2020	2021	2022	2020	2021	2022
RT-PCR	9972	6328	642	7558	5297	1262	0	34	118	708	94	3	18238	11753	2025
Teste rápido antígeno	62	319	110	25	108	137	0	16	17	1	3	0	88	446	264
Teste rápido anticorpo	24	28	11	7	13	9	0	1	11	0	0	0	31	42	31
Teste sorológico	23	27	0	20	8	0	0	0	1	0	0	0	43	35	1
Outro	31	11	1	26	7	2	0	0	2	600	1	0	657	19	5
Ignorado	0	43	5	1	52	1	9	580	223	544	83	6	554	758	235
<b>Total</b>	<b>10112</b>	<b>6756</b>	<b>769</b>	<b>7637</b>	<b>5485</b>	<b>1411</b>	<b>9</b>	<b>631</b>	<b>372</b>	<b>1853</b>	<b>181</b>	<b>9</b>	<b>19611</b>	<b>13053</b>	<b>2561</b>

Nota 1: Número de testes, atualizados em 29/03/2022, com base de dados exportados em 29/03/2022, sujeitos à alteração.

Nota 2: O quantitativo de testes registrado não corresponde ao quantitativo realizado, visto que pode haver teste sem registro e uma mesma pessoa pode realizar mais de um teste.

Figura 12. Distribuição dos casos de SRAG, notificados e confirmados para Covid-19, por semana epidemiológica de notificação. Recife, 2021-2022 (SE 13\*/2022)



Fonte: Sesau Recife/Sevs/Gevepi/Notifica-PE

Nota 1: Dados provisórios sujeitos à alteração, exportados em 03/04/2022 às 07h e 02min

\*SE 13 (27 a 02/04/2022): dados correspondentes aos dias 27/03 a 02/04/2022.

## PERFIL DE ÓBITOS CONFIRMADOS PARA COVID-19 (N=6.112)

Figura 13. Número e proporção de óbitos de SRAG confirmados para Covid-19, segundo sexo. Recife, 2020-2022

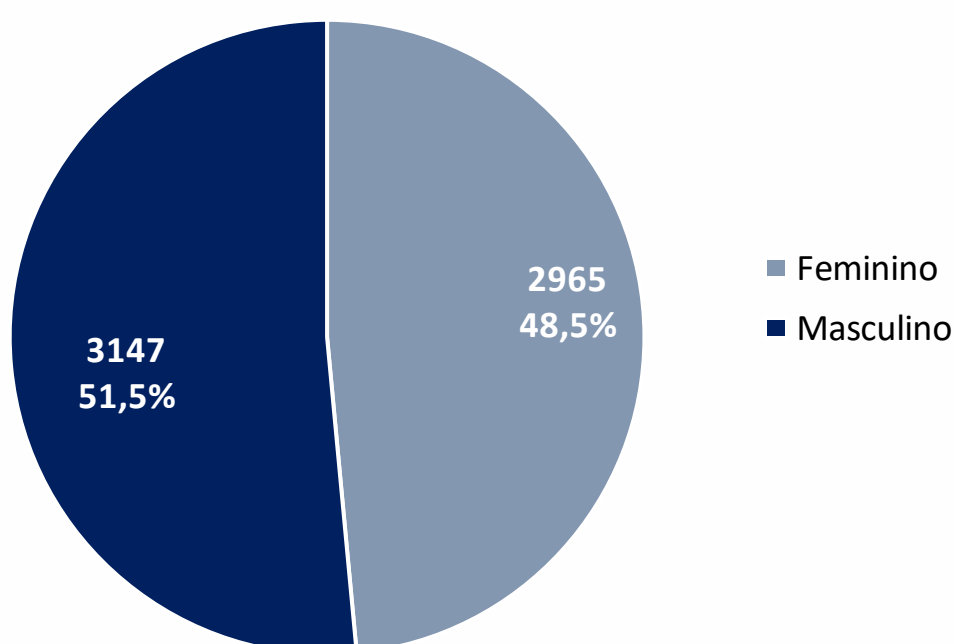


Figura 14. Número e proporção de óbitos de SRAG confirmados para Covid-19, segundo raça/cor. Recife, 2020-2022

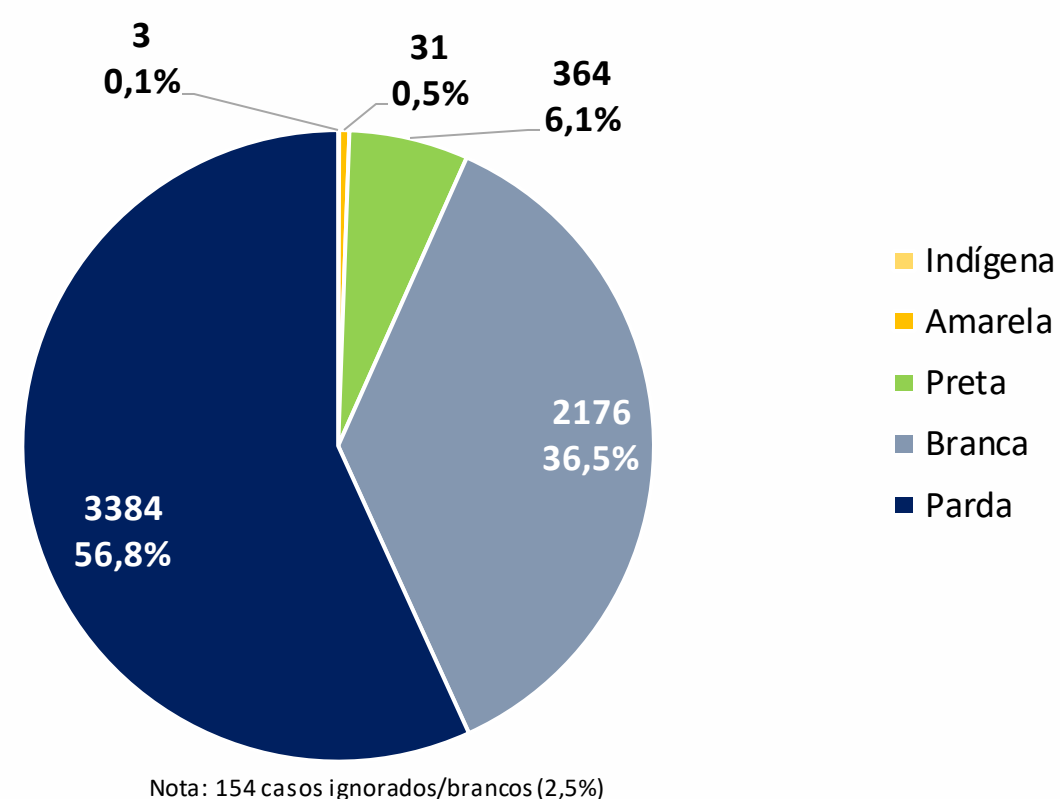


Figura 15. Número e proporção de óbitos de SRAG confirmados para Covid-19, segundo faixa etária. Recife, 2020-2022

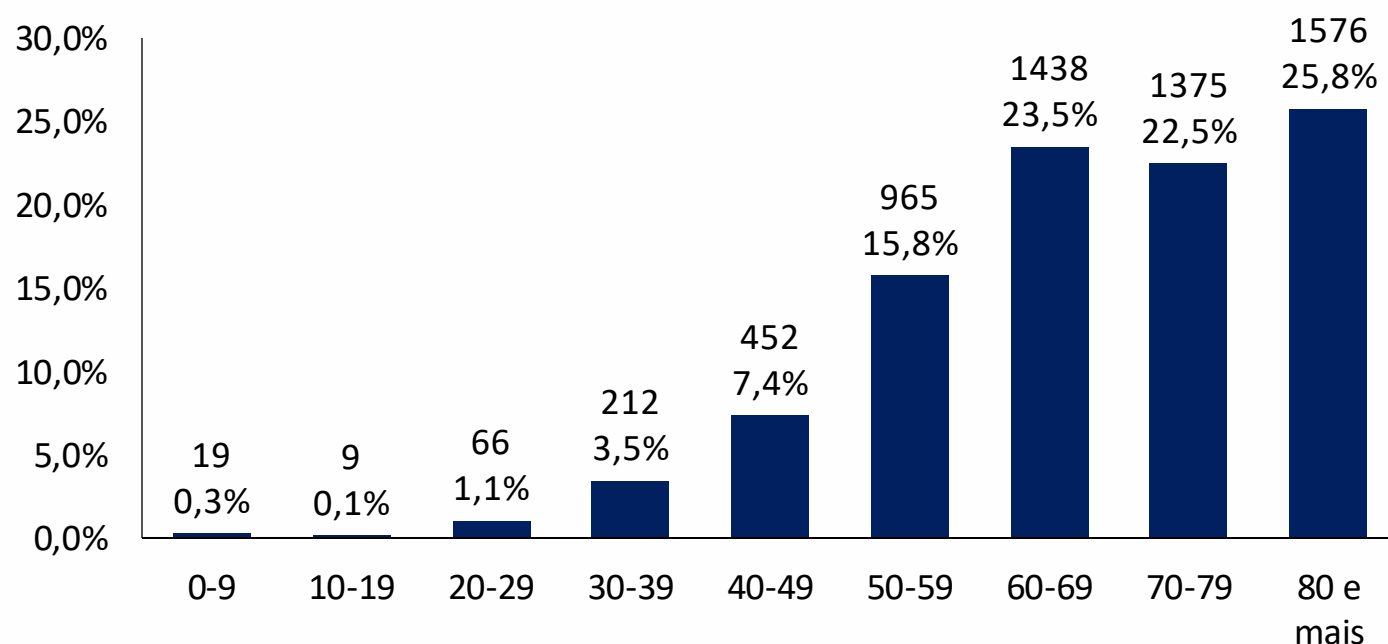
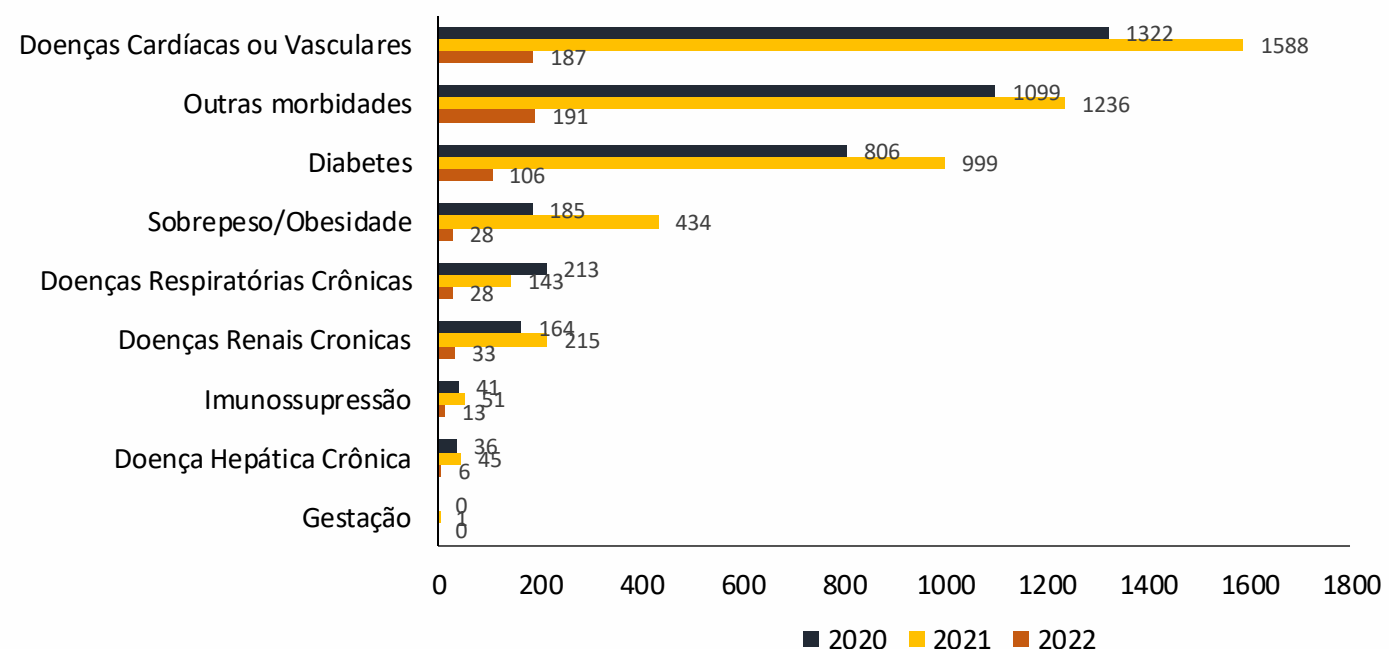
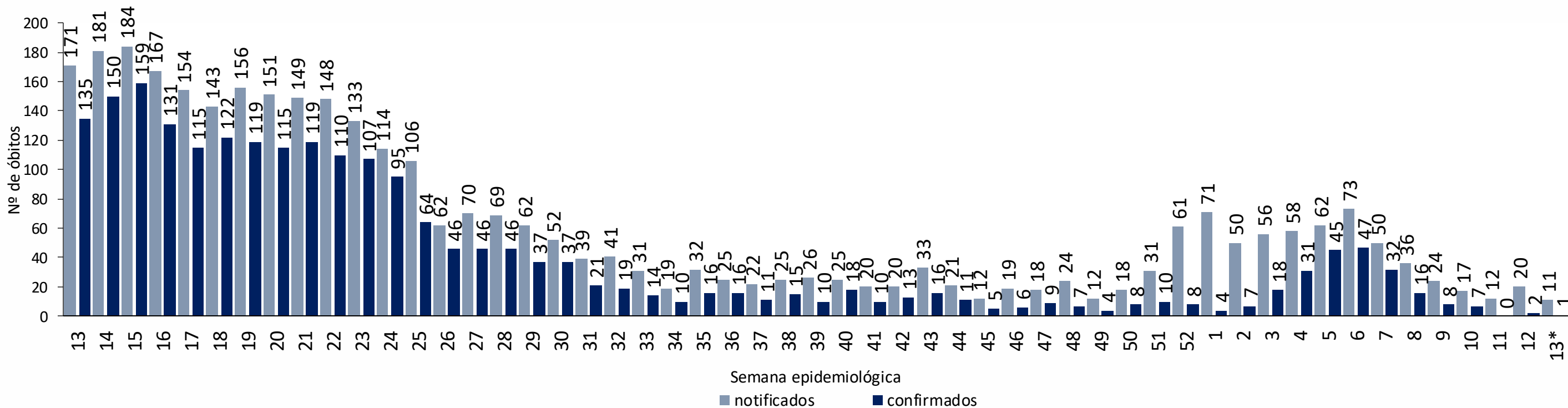


Figura 16. Número de óbitos confirmados para Covid-19, segundo morbididades ou condições prévias. Recife, 2020-2022



Nota: Número de morbididades ou condições prévias, atualizados em 29/03/2022, com base de dados exportados em 29/03/2022, sujeitos à alteração.

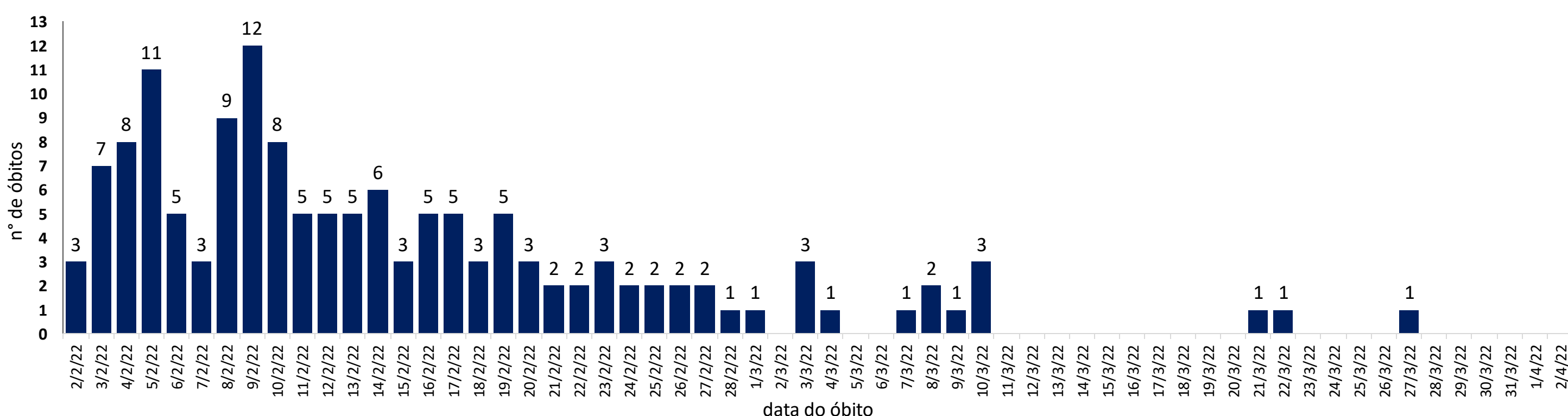
Figura 17. Distribuição dos óbitos de SRAG, notificados e confirmados para Covid-19, segundo semana epidemiológica da ocorrência do óbito. Recife, 2021-2022 (SE 13\*/2022)



Fonte: Sesau Recife/Sevs/Gevepi/Notifica-PE

Nota 1: Dados provisórios sujeitos à alteração, exportados em 03/04/2022 às 07h e 02min  
\*SE 13 (27 a 02/04/2022): dados correspondentes aos dias 27/03 a 02/04/2022.

Figura 18. Distribuição de óbitos de SRAG confirmados para Covid-19, segundo data da ocorrência do óbito dos últimos 60 dias. Recife, 2022\*



Fonte: Sesau Recife/Sevs/Gevepi/Notifica-PE

Nota 1: Dados provisórios sujeitos à alteração, exportados em 03/04/2022 às 07h e 02min  
\*SE 13 (27 a 02/04/2022): dados correspondentes aos dias 27/03 a 02/04/2022.

## DISTRIBUIÇÃO ESPACIAL DOS CASOS DE SRAG E ÓBITOS CONFIRMADOS PARA COVID-19

Figura 19. Distribuição espacial dos casos leves e de SRAG confirmados para Covid-19, segundo bairro de residência. Recife, 2022\*

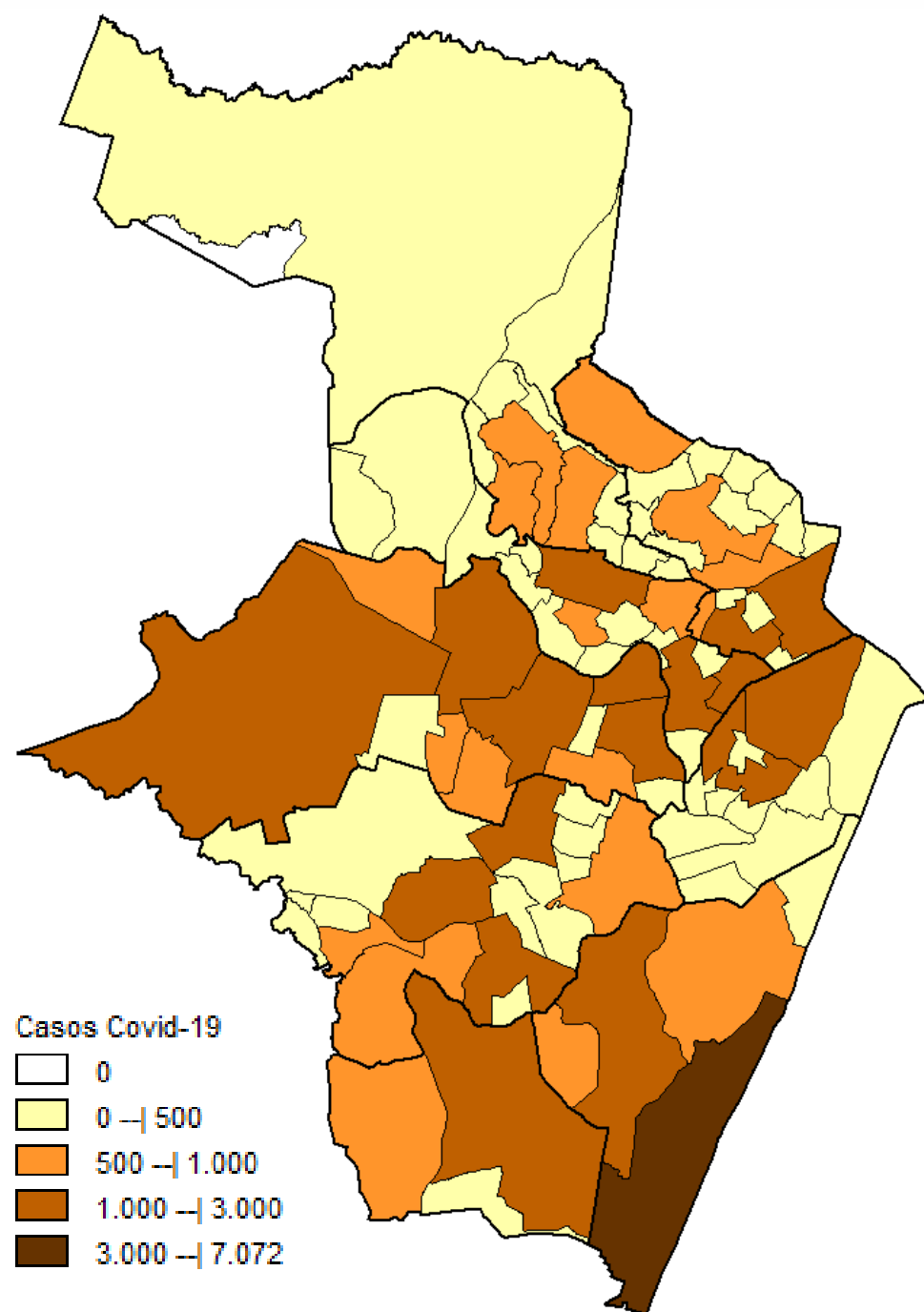
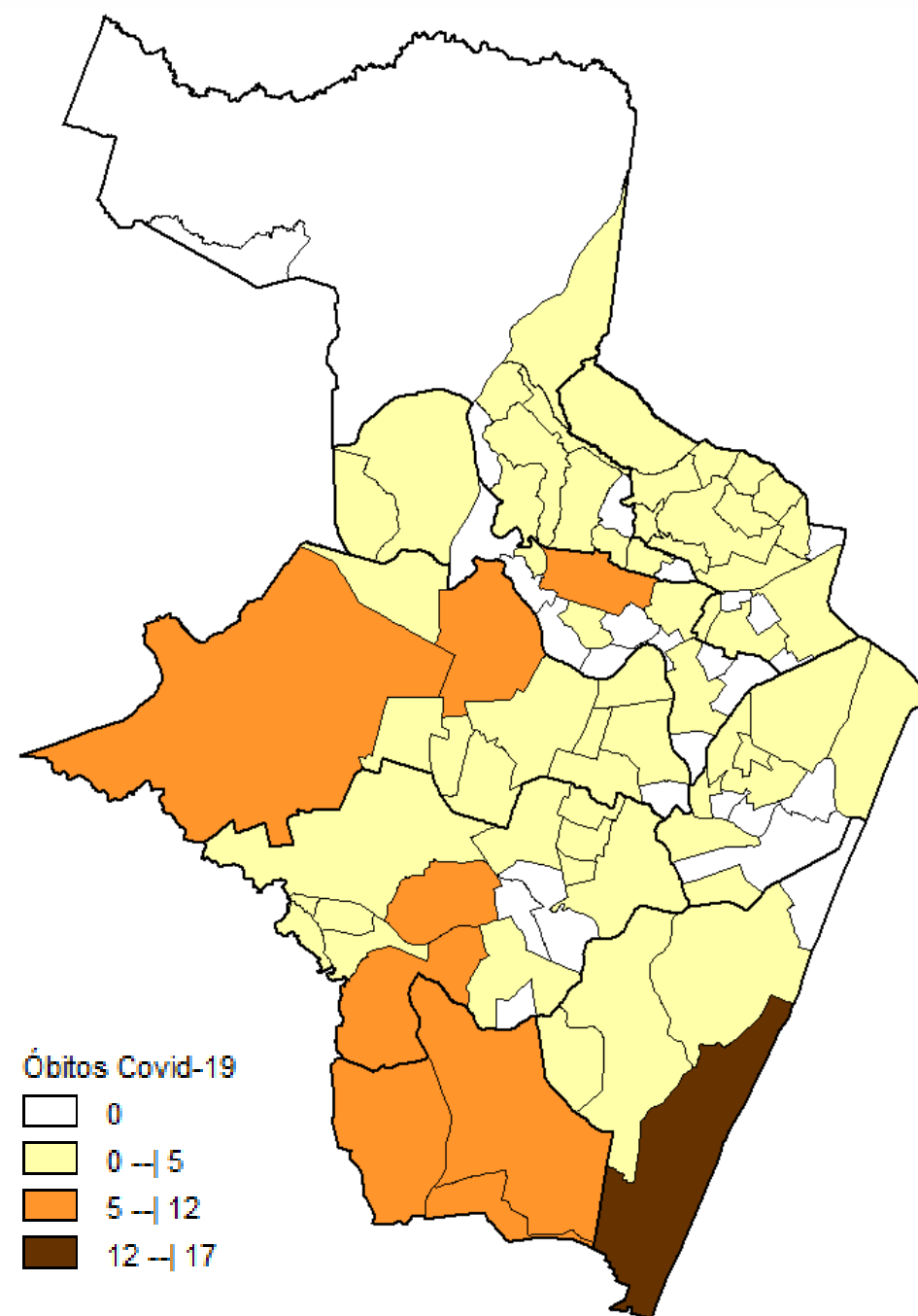


Figura 20. Distribuição espacial dos óbitos de SRAG confirmados para Covid-19, segundo bairro de residência. Recife, 2022\*



Nota: Dados provisórios, sujeitos a alterações por limpeza de duplicidades ou correção dos registros. Exportados em 03/04/2022 às 07h e 02min (Notifica-PE) e em 02/03/2022 às 17h 00 min (eSUS notifica).  
\*Ano de 2022: dados correspondentes aos casos notificados entre os dias 01/01 a 02/04/2022

### DISTRIBUIÇÃO DE CASOS CONFIRMADOS DE COVID 19, SEGUNDO DISTRITO SANITÁRIO E BAIRROS

Tabela 3. Casos e óbitos confirmados para Covid-19, segundo DS e bairro de residência. Recife, 2022\*

DISTRITO SANITÁRIO/BAIRRO	SRAG	LEVES	TOTAL (SRAG + LEVES)		Óbitos		DISTRITO SANITÁRIO/BAIRRO	SRAG	LEVES	TOTAL (SRAG + LEVES)		Óbitos	
			N	%	N	%				N	%	N	%
<b>DS I</b>	<b>42</b>	<b>3501</b>	<b>3543</b>	<b>6,1</b>	<b>12</b>	<b>5,7</b>	Engenho do Meio	4	561	565	0,0	1	0,5
Boa Vista	15	1128	1143	2,0	5	2,4	Ilha do Retiro	0	240	240	0,0	0	0,0
Cabanga	1	39	40	0,1	1	0,5	Iputinga	23	2048	2071	0,0	7	3,3
Coelhos	1	144	145	0,2	0	0,0	Madalena	15	2141	2156	0,0	3	1,4
Ilha do Leite	4	83	87	0,1	0	0,0	Prado	4	556	560	0,0	1	0,5
Ilha Joana Bezerra	5	139	144	0,2	1	0,5	Torre	5	1436	1441	0,0	1	0,5
Paissandu	1	137	138	0,2	1	0,5	Torroes	10	723	733	0,0	3	1,4
Recife	2	291	293	0,5	1	0,5	Varzea	24	2526	2550	0,0	6	2,9
Santo Amaro	8	1180	1188	2,0	1	0,5	Zumbi	1	255	256	0,0	1	0,5
Santo Antonio	1	40	41	0,1	0	0,0	<b>DS V</b>	<b>129</b>	<b>8058</b>	<b>8187</b>	<b>14,1</b>	<b>38</b>	<b>18,2</b>
Sao Jose	0	185	185	0,3	0	0,0	Afogados	14	953	967	1,7	4	1,9
Soledade	4	135	139	0,2	2	1,0	Areias	19	1106	1125	1,9	4	1,9
<b>DS II</b>	<b>91</b>	<b>7033</b>	<b>7124</b>	<b>12,3</b>	<b>30</b>	<b>14,4</b>	Barro	15	513	528	0,9	6	2,9
Agua Fria	9	891	900	1,6	1	0,5	Bongi	4	411	415	0,7	1	0,5
Alto Santa Terezinha	5	118	123	0,2	1	0,5	Cacote	1	47	48	0,1	0	0,0
Arruda	6	515	521	0,9	3	1,4	Coqueiral	1	230	231	0,4	1	0,5
Beberibe	3	169	172	0,3	2	1,0	Curado	5	184	189	0,3	1	0,5
Bomba do Hemeterio	3	278	281	0,5	1	0,5	Estancia	2	274	276	0,5	0	0,0
Cajueiro	4	225	229	0,4	2	1,0	Jardim São Paulo	18	1387	1405	2,4	6	2,9
Campina do Barreto	5	223	228	0,4	2	1,0	Jiquia	8	210	218	0,4	0	0,0
Campo Grande	16	1227	1243	2,1	3	1,4	Mangueira	4	235	239	0,4	3	1,4
Dois Unidos	10	649	659	1,1	5	2,4	Mustardinha	6	328	334	0,6	1	0,5
Encruzilhada	11	1062	1073	1,8	3	1,4	San Martin	15	1119	1134	2,0	2	1,0
Fundao	3	182	185	0,3	1	0,5	Sancho	6	282	288	0,5	4	1,9
Hipodromo	1	126	127	0,2	0	0,0	Tejipio	8	564	572	1,0	3	1,4
Linha do Tiro	6	282	288	0,5	3	1,4	Totó	3	215	218	0,4	2	1,0
Peixinhos	0	55	55	0,1	0	0,0	<b>DS VI</b>	<b>111</b>	<b>10602</b>	<b>10713</b>	<b>18,5</b>	<b>30</b>	<b>14,4</b>
Ponto de Parada	0	56	56	0,1	0	0,0	Boa Viagem	65	7007	7072	12,2	17	8,1
Porto da Madeira	3	219	222	0,4	1	0,5	Brasilia Teimosa	3	282	285	0,5	0	0,0
Rosarinho	6	635	641	1,1	2	1,0	Imbiribeira	16	1517	1533	2,6	5	2,4
Torreao	0	121	121	0,2	0	0,0	Ipsep	14	863	877	1,5	3	1,4
<b>DS III</b>	<b>85</b>	<b>8836</b>	<b>8921</b>	<b>15,4</b>	<b>19</b>	<b>9,1</b>	Pina	13	933	946	1,6	5	2,4
Aflitos	4	480	484	0,8	0	0,0	<b>DS VII</b>	<b>80</b>	<b>3889</b>	<b>3969</b>	<b>6,8</b>	<b>23</b>	<b>11,0</b>
Alto do Mandu	3	142	145	0,2	2	1,0	Alto Jose Bonifacio	4	246	250	0,4	0	0,0
Apipucos	1	123	124	0,2	0	0,0	Alto Jose do Pinho	12	273	285	0,5	4	1,9
Casa Amarela	18	1943	1961	3,4	7	3,3	Brejo da Guabiraba	3	159	162	0,3	1	0,5
Casa Forte	7	780	787	1,4	2	1,0	Brejo de Beberibe	5	109	114	0,2	3	1,4
Derby	1	179	180	0,3	0	0,0	Corrego do Jenipapo	2	159	161	0,3	0	0,0
Dois Irmaos	1	251	252	0,4	1	0,5	Guabiraba	5	262	267	0,5	0	0,0
Espinheiro	14	1051	1065	1,8	0	0,0	Macaxeira	11	614	625	1,1	5	2,4
Gracas	14	1604	1618	2,8	1	0,5	Mangabeira	4	191	195	0,3	0	0,0
Jaqueira	1	171	172	0,3	0	0,0	Morro da Conceicao	4	194	198	0,3	2	1,0
Monteiro	0	150	150	0,3	0	0,0	Nova Descoberta	12	695	707	1,2	3	1,4
Parnamirim	3	461	464	0,8	0	0,0	Passarinho	6	282	288	0,5	2	1,0
Poço	1	290	291	0,5	0	0,0	Pau Ferro	0	0	0	0,0	0	0,0
Santana	1	140	141	0,2	0	0,0	Vasco da Gama	12	705	717	1,2	3	1,4
Sitio dos Pintos	4	165	169	0,3	1	0,5	<b>DS VIII</b>	<b>68</b>	<b>2207</b>	<b>2275</b>	<b>3,9</b>	<b>26</b>	<b>12,4</b>
Tamarineira	12	906	918	1,6	5	2,4	Cohab	30	554	584	1,0	11	5,3
<b>DS IV</b>	<b>114</b>	<b>13193</b>	<b>13307</b>	<b>22,9</b>	<b>31</b>	<b>14,8</b>	Ibura	29	1306	1335	2,3	9	4,3
Caxanga	8	496	504	0,9	2	1,0	Jordao	9	347	356	0,6	6	2,9
Cidade Universitaria	2	120	122	0,2	1	0,5	<b>Total</b>	<b>720</b>	<b>57319</b>	<b>58039</b>	<b>100,0</b>	<b>209</b>	<b>100,0</b>
Cordeiro	18	2091	2109	3,6	5	2,4							

Nota 1: Dados provisórios, sujeitos a alterações por limpeza de duplicidades ou correção dos registros. Exportados em 03/04/2022 às 07h e 02min (Notifica-PE) e em 02/03/2022 às 17h 00min (e-SUS notifica).

\* Dados correspondentes aos casos notificados entre os dias 01/01/2022 a 02/04/2022

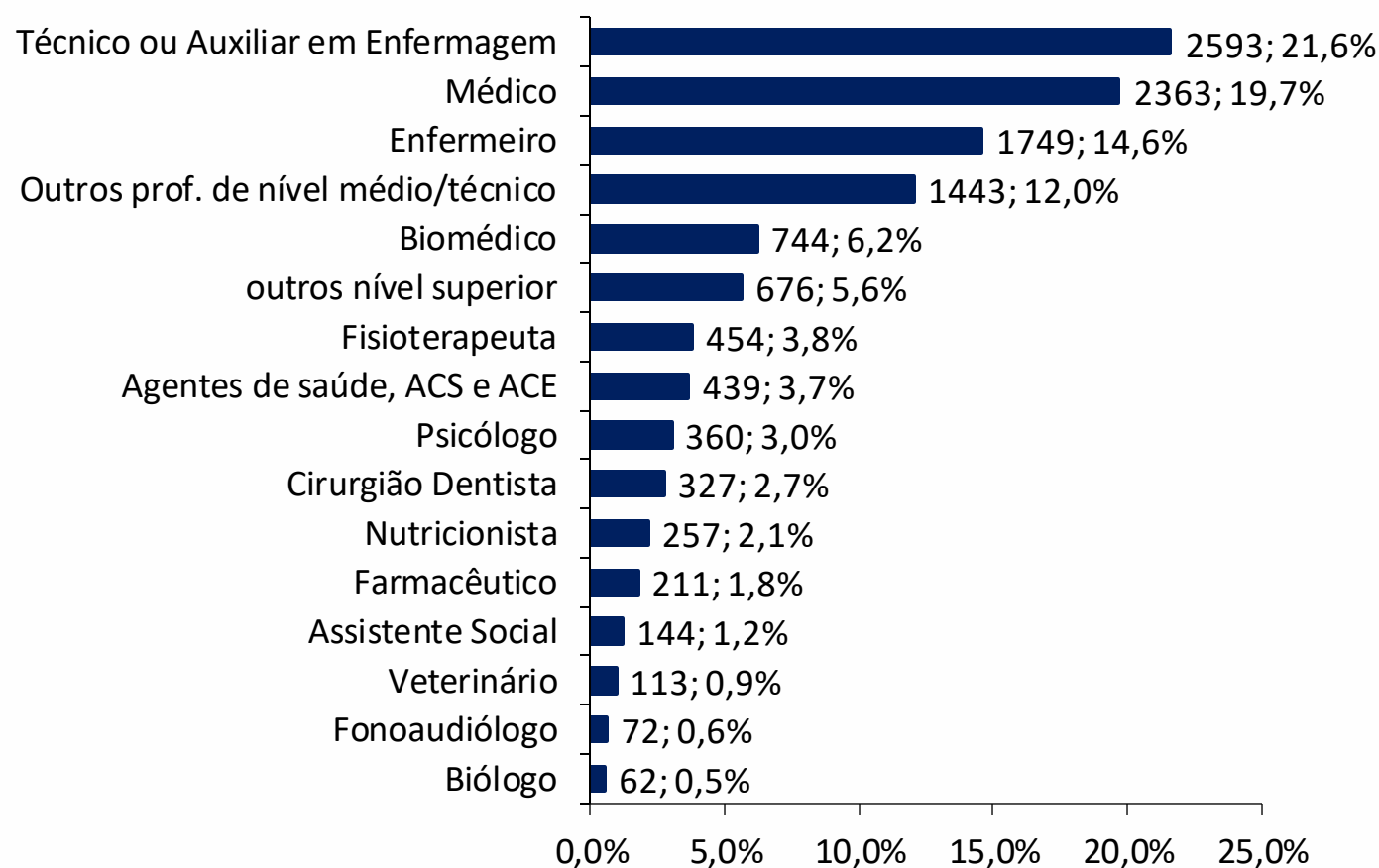
Nota 2: Foram considerados apenas os dados de bairros válidos preenchidos para os casos confirmados de SRAG (90,3%) e leves (93,1%) de Covid-19

## PERFIL DE CASOS LEVES NOTIFICADOS PARA COVID-19 EM PROFISSIONAIS DE SAÚDE (N=39.255)

Figura 21. Número e proporção de casos leves em profissionais de saúde notificados para Covid-19, segundo classificação final. Recife, 2020-2022

Classificação Final	N	%
Confirmado	12007	30,6
Descartado	21550	54,9
Em investigação	185	0,5
Inconclusivo	5513	14,0
<b>Total</b>	<b>39255</b>	<b>100,0</b>

Figura 22. Proporção de casos leves em profissionais de saúde confirmados para Covid-19, segundo categoria profissional. Recife, 2020-2022



## CAPACIDADE LABORATORIAL

Figura 23. Número de testes laboratoriais de Covid-19 disponíveis por dia, segundo tipo de teste. Recife, 2022

Tipo de teste	Quantidade
RT-PCR	1.000
Teste rápido antígeno	256.740
<b>Total</b>	<b>257.740</b>

Fonte: Sesau Recife/Hórus

Nota 1: Número de testes atualizados em 03/04/2022, sujeitos à alteração.

## AFASTAMENTO DE PROFISSIONAIS DE SAÚDE

Neste domingo (3), estão afastados **17** profissionais de saúde da rede municipal por suspeita ou confirmação de covid-19, desses sendo nove médicos, três enfermeiros e cinco técnicos em enfermagem da Secretaria de Saúde (Sesau) do Recife.


Para outras informações sobre a pandemia no Recife:

<https://novocoronavirus.recife.pe.gov.br>.

### LEITOS MUNICIPAIS PARA PACIENTES COM COVID-19

 RECIFE CONTRA A COVID-19	 RECIFE VACINA COVID-19  RESPEITA A FILA  SUS 	
	EM FUNCIONAMENTO	OCUPADOS
SALA VERMELHA	20	0
LEITOS DE OBSERVAÇÃO	43	2
ENFERMARIA PEDIÁTRICA	14	2
ENFERMARIA	20	10
UTI	10	3
<b>TOTAL</b>	<b>107</b>	<b>17</b>

### OUTROS LEITOS MUNICIPAIS

	OUTROS LEITOS (NÃO-COVID)	
	EM FUNCIONAMENTO	OCUPADOS
UTI MATERNA	10	8
UTI NEONATAL	10	7
UCI	27	20
ENFERMARIA (ALOJAMENTO CONJUNTO / ALTO RISCO)	194	146
ENFERMARIA (PEDIÁTRIA)	50	25
<b>TOTAL</b>	<b>291</b>	<b>206</b>

### ATENDIMENTOS DO SAMU 192 PARA CAUSAS RESPIRATÓRIAS

O Samu Metropolitano do Recife registrou, na última quinta-feira (31), **12** chamados por causas respiratórias, que resultaram em **11** acionamentos de ambulâncias para prestar socorro a pacientes com suspeita de covid-19.

\*O Samu não possui expediente administrativo aos fins de semana, por isso os dados serão atualizados no próximo dia útil

### SANITIZAÇÃO

Foram realizadas **207.048** visitas para sanitização de espaços públicos. Diariamente, profissionais da Vigilância Ambiental do Recife promovem a desinfecção de locais de grande fluxo de pessoas, como equipamentos de saúde e de assistência social; terminais integrados de passageiros e estações de BRT; a sede da Prefeitura, mercados públicos e outros pontos que possam gerar aglomerações. Foram empregados, até hoje, **811.246** litros da solução desinfetante com ação viricida de alto nível, cujo efeito tem início em até cinco minutos e o efeito residual atua por 24 horas.