

RESUMO EPIDEMIOLÓGICO DA COVID-19 NO RECIFE

Nesta segunda-feira (3), o Recife confirmou **280** novos casos de covid-19 (não necessariamente notificados no referido período), sendo 257 casos leves e 23 casos de srag. Também foram confirmadas, laboratorialmente, **oito** novas mortes, sendo quatro mulheres e quatro homens, ocorridas entre os dias 02 e 29 de abril de 2021. Os pacientes que foram a óbito tinham idades entre 41 e 72 anos. Assim, o município totaliza **105.862** casos confirmados da covid-19, sendo 93.143 leves e 12.719 casos de srag. Destes últimos, **3.853** evoluíram para óbito. Além disso, o boletim também aponta um total de **99.228** pacientes recuperados da doença.

Comparando-se as semanas epidemiológicas SE 15 e SE 16, para os casos leves observa-se uma **redução de 2,1% nas notificações** e de **29,2% para os casos confirmados** (Figura 4). Em relação aos casos de srag, houve **um incremento de 0,5% no número de casos notificados** e uma **redução de 21,1% para os casos confirmados** (Figura 9).

Quanto aos óbitos, a mesma comparação demonstra um **uma redução de 15,3% para os óbitos notificados de srag** e de **23,4% para os óbitos confirmados** para covid-19 (Figura 13). Analisando-se a data de ocorrência dos óbitos dos últimos 60 dias, nota-se que o número de óbitos variou entre 0 e 20 (Figura 14).

PANORAMA

	152.534.452 Confirmados	3.198.528 Óbitos		Fonte: OMS. Dados atualizados em 03/05/2021, às 04h e 20min. (https://covid19.who.int/)
	14.754.910 Confirmados	407.639 Óbitos	13.278.718 Recuperados	Fonte: Ministério da Saúde. Dados atualizados em 02/05/2021, às 19h e 20min. (https://covid.saude.gov.br)
	409.493 Confirmados (730 novos)	14.180 Óbitos (52 novos)	347.949 Recuperados	Fonte: CIEVS-PE/SEVS/SES-PE. Dados atualizados até 01/05/2021. (https://www.cievspe.com/novo-coronavirus-2019-ncov)
	105.862 Confirmados (280 novos)	3.853 Óbitos (08 novos)	99.228 Recuperados	Fonte: Gevepi/SEVS/Sesau Recife. Dados atualizados até 02/05/2021, exportados em 03/05/2021 às 07h e 28min (Notifica-PE) e em 02/05/2021 às 17h 00min (e-SUS notifica). (https://cievsrecife.wordpress.com/publicacoes-devs-sesau-recife)

ANÚNCIO DO DIA

Prefeitura do Recife alerta para possíveis golpes com dados sobre vacina contra a covid-19

A Prefeitura do Recife, por meio da Secretaria de Saúde (Sesau), está alertando as pessoas cadastradas para vacinação contra covid-19 sobre possíveis tentativas de golpes utilizando a vacinação como pano de fundo. Criminosos estão se passando por servidores, nas redes sociais, para tentar conseguir dados pessoais dos usuários e clonar o Whatsapp. A gestão identificou um desses casos e registrará um Boletim de Ocorrência na Polícia. Saiba mais: <http://www2.recife.pe.gov.br/node/292533>.

PERFIL DOS CASOS LEVES CONFIRMADOS PARA COVID-19 (N=93.143)

Figura 1. Número e proporção de casos leves confirmados para Covid-19, segundo sexo. Recife, 2020-2021

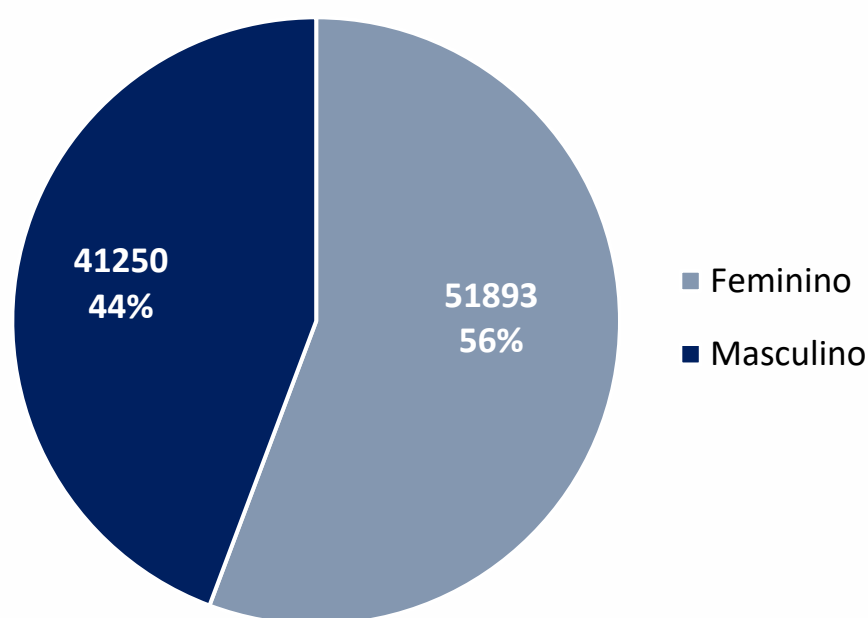


Figura 2. Número e proporção de casos leves confirmados para Covid-19, segundo raça/cor. Recife, 2020-2021

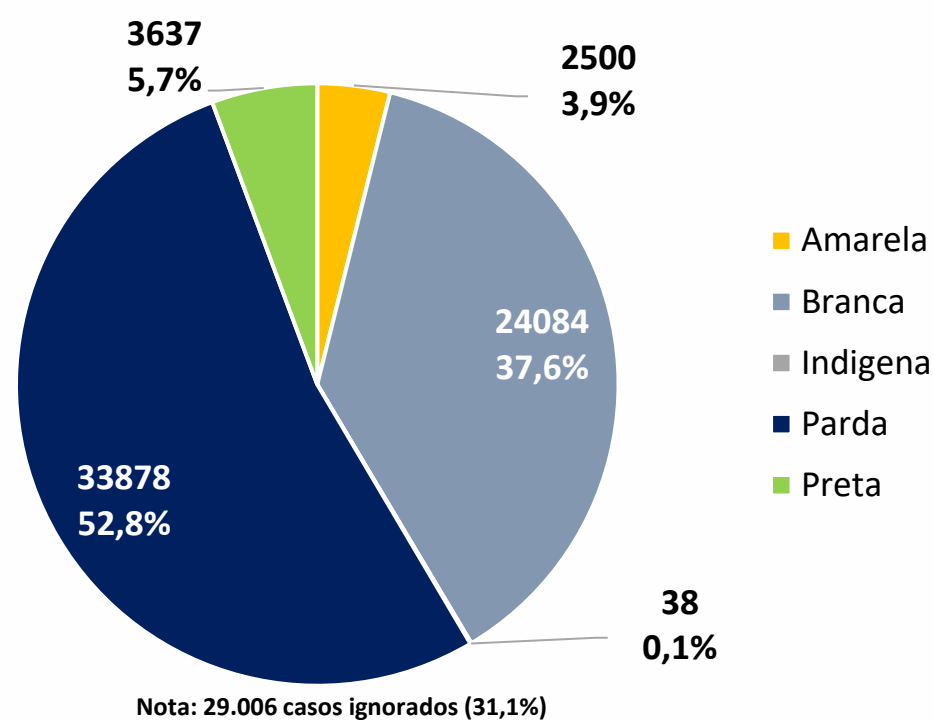


Figura 3. Número e proporção de casos leves confirmados para Covid-19, segundo faixa etária. Recife, 2020-2021

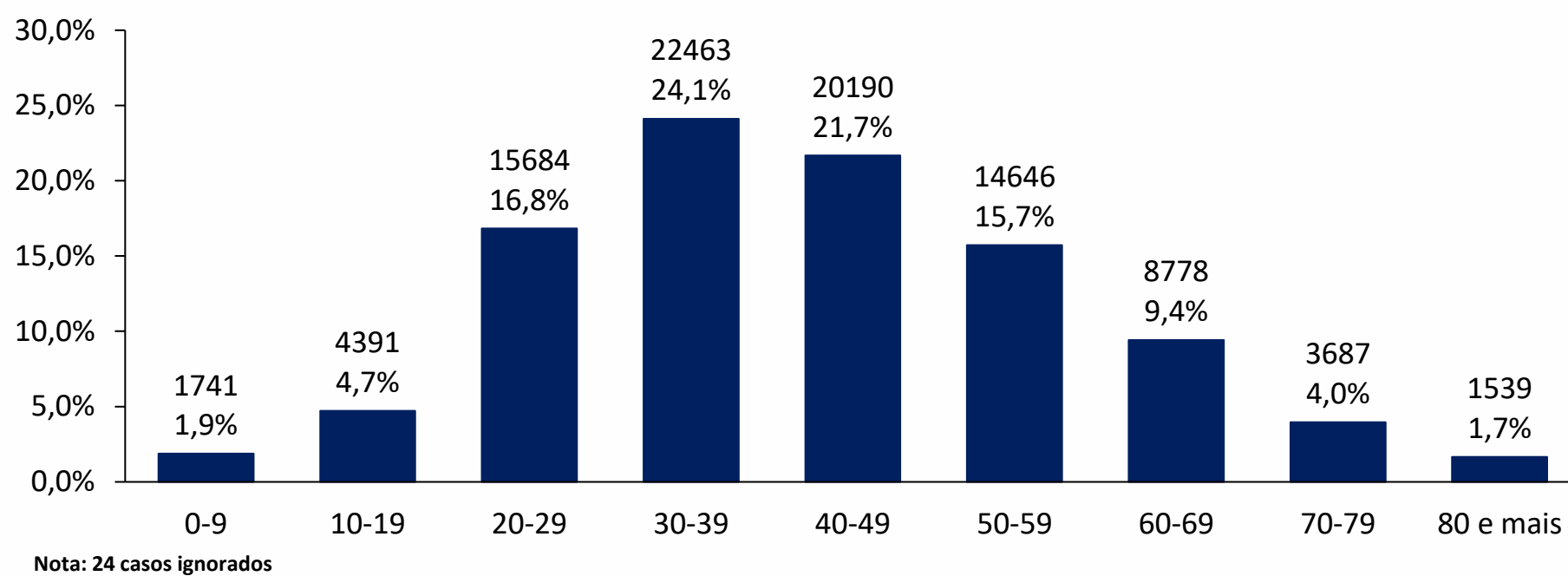
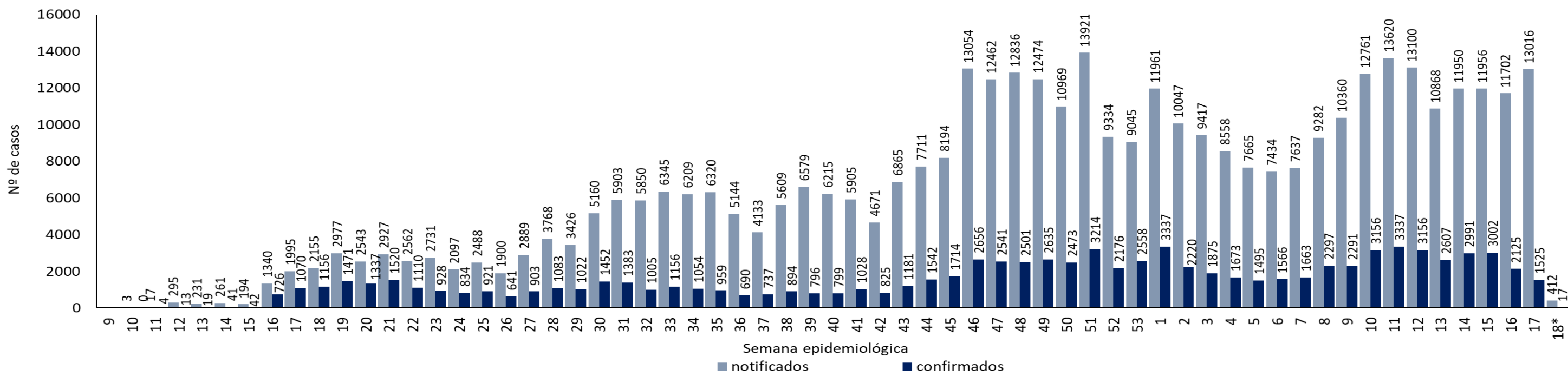


Figura 4. Distribuição de casos leves notificados, confirmados de Covid-19, por semana epidemiológica de notificação. Recife, 2020-2021 (até a SE 18*/2021)



Fonte: Sesau Recife/Sevs/Gevepi/e-SUS notifica

Nota 1: Dados provisórios sujeitos à alteração, exportados em 02/05/2021 às 17h e 00min

* SE 18 (02 a 08/05/2021): dados correspondentes ao 02/05/2021

PERFIL DOS CASOS SRAG CONFIRMADOS PARA COVID-19 (N=12.719)

Figura 5. Número e proporção dos casos de SRAG confirmados para Covid-19, segundo sexo. Recife, 2020-2021

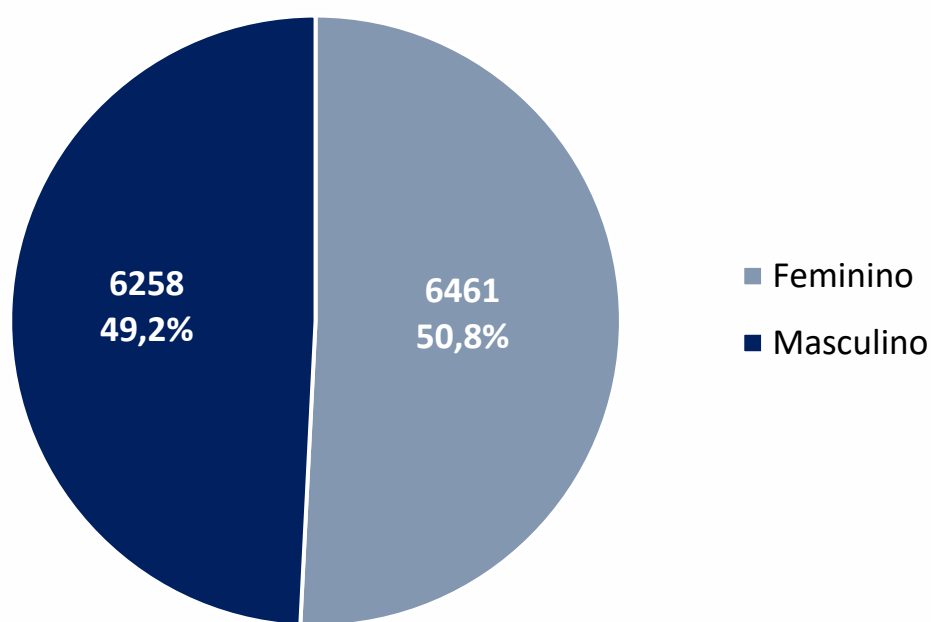
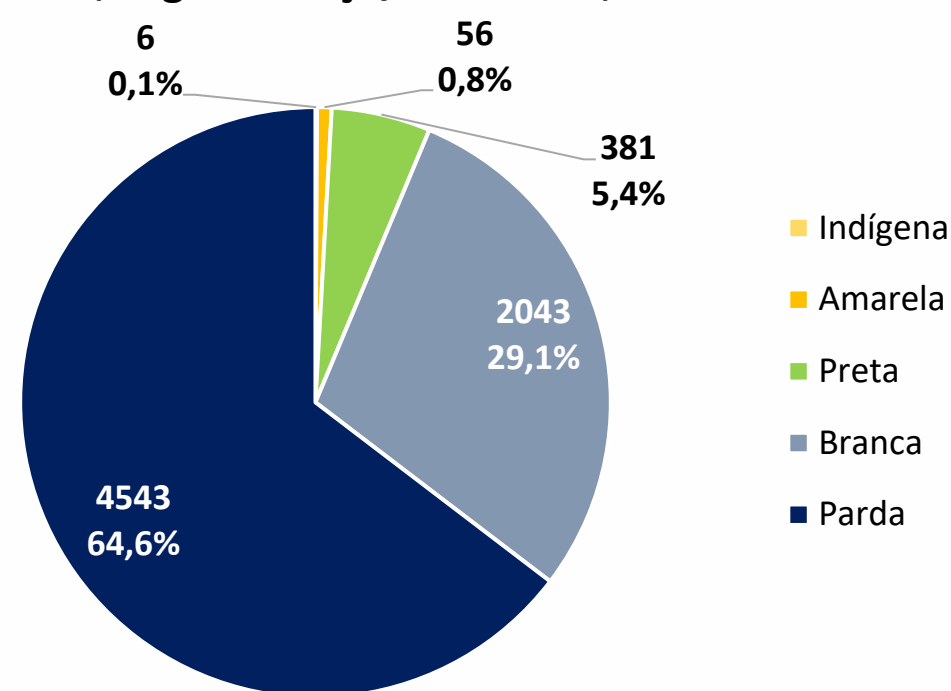


Figura 6. Número e proporção dos casos de SRAG confirmados para Covid-19, segundo raça/cor. Recife, 2020-2021



Nota: 5.690 casos ignorados/brancos (44,7%)

Figura 7. Número e proporção de casos SRAG confirmados para Covid-19, segundo faixa etária. Recife, 2020-2021

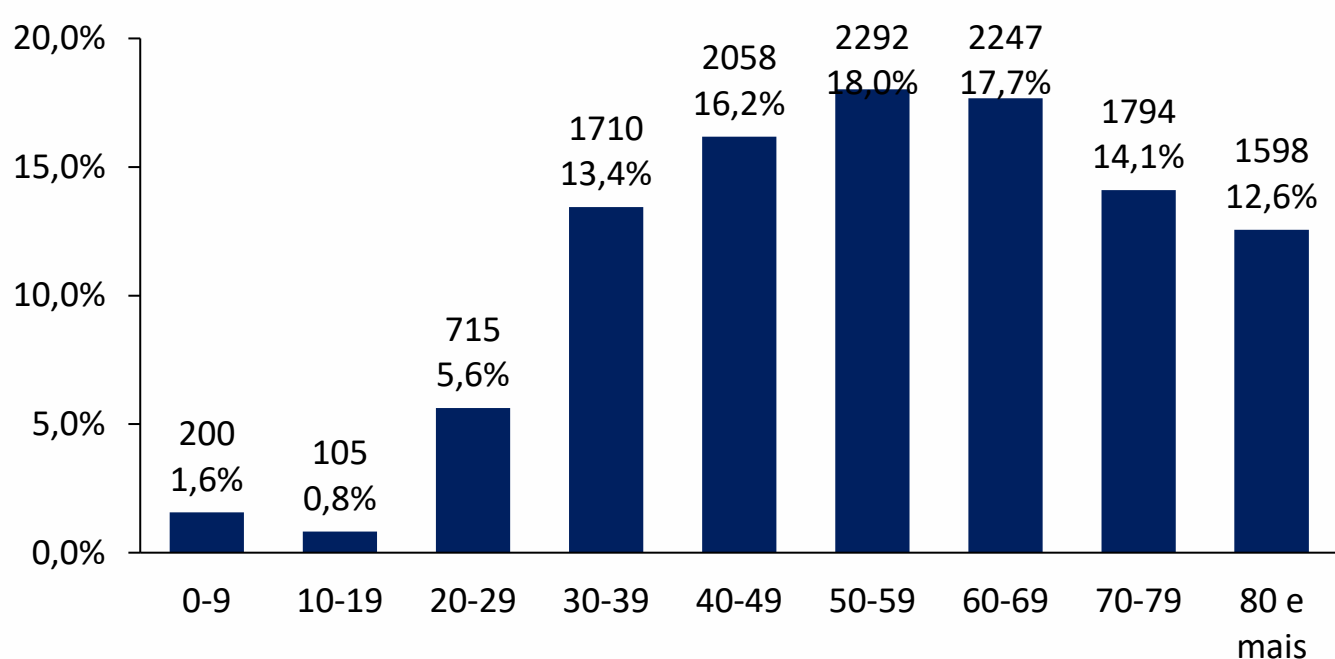


Figura 8. Número e proporção de casos SRAG confirmados para Covid-19, segundo evolução. Recife 2020 - 2021

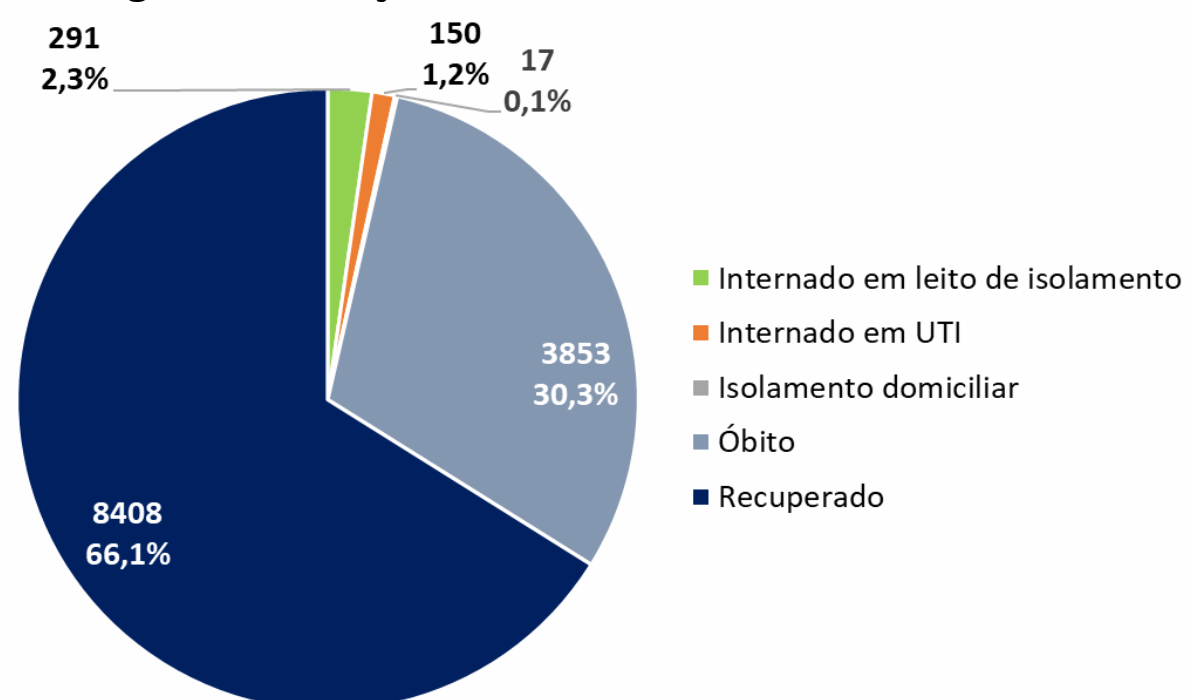
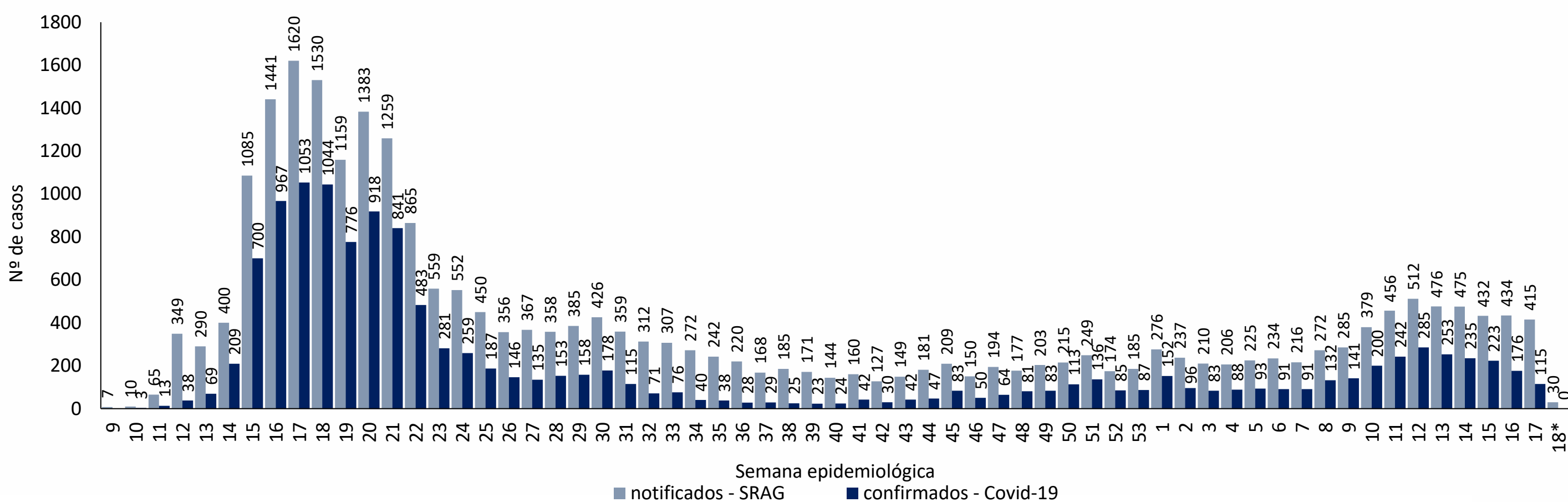


Figura 9. Distribuição dos casos de SRAG, notificados e confirmados para Covid-19, por semana epidemiológica de notificação. Recife, 2020-2021 (até a SE 18*/2021)



Fonte: Sesau Recife/Sevs/Gevepi/Notifica-PE

Nota 1: Dados provisórios sujeitos à alteração, exportados em 03/05/2021 às 07h e 28min

* SE 18 (02 a 08/05/2021): dados correspondentes ao 02/05/2021

PERFIL DE ÓBITOS CONFIRMADOS PARA COVID-19 (N=3.853)

Figura 10. Número e proporção de óbitos de SRAG confirmados para Covid-19, segundo sexo. Recife, 2020-2021

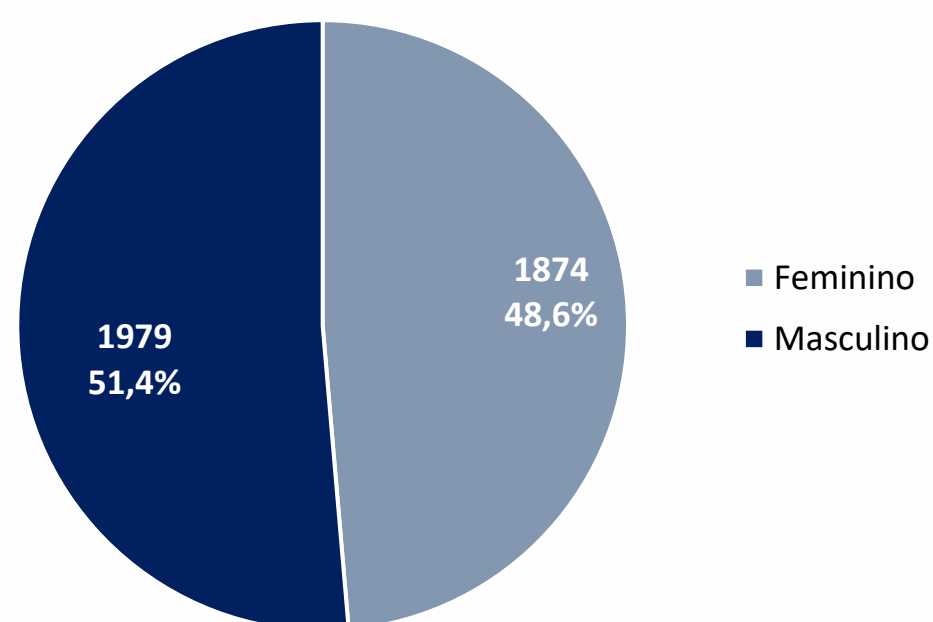
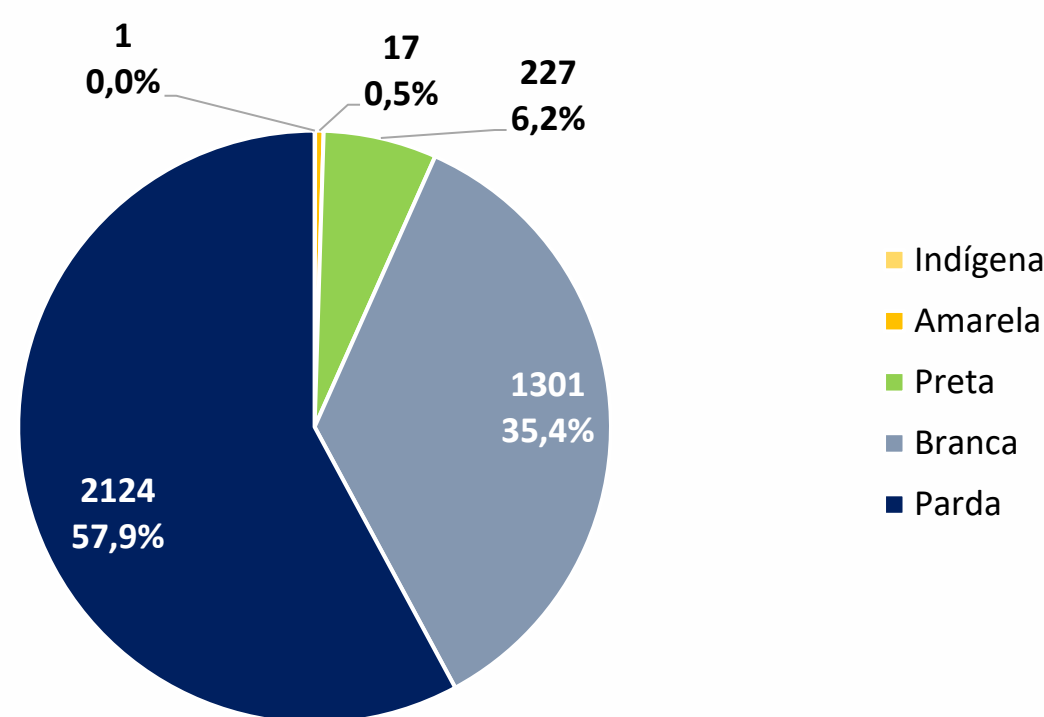


Figura 11. Número e proporção de óbitos de SRAG confirmados para Covid-19, segundo raça/cor. Recife, 2020-2021



Nota: 183 casos ignorados/brancos (4,7%)

Figura 12. Número e proporção de óbitos de SRAG confirmados para Covid-19, segundo faixa etária. Recife, 2020-2021

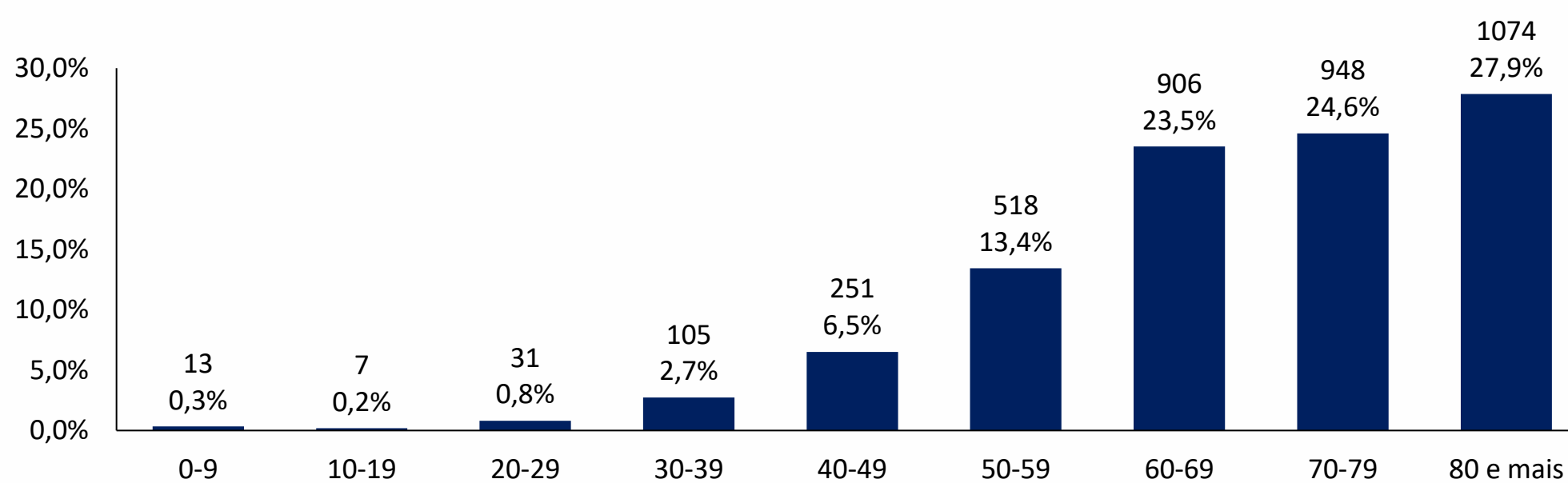
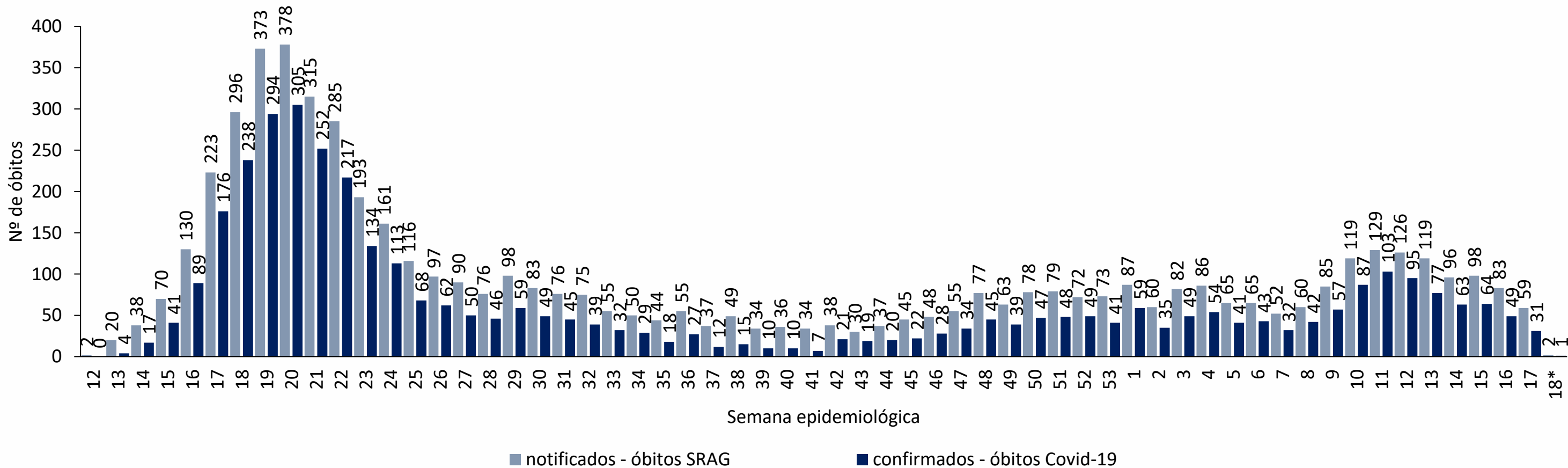


Figura 13. Distribuição dos óbitos de SRAG, notificados e confirmados para Covid-19, segundo semana epidemiológica da ocorrência do óbito. Recife, 2020-2021 (até a SE 18*/2021)

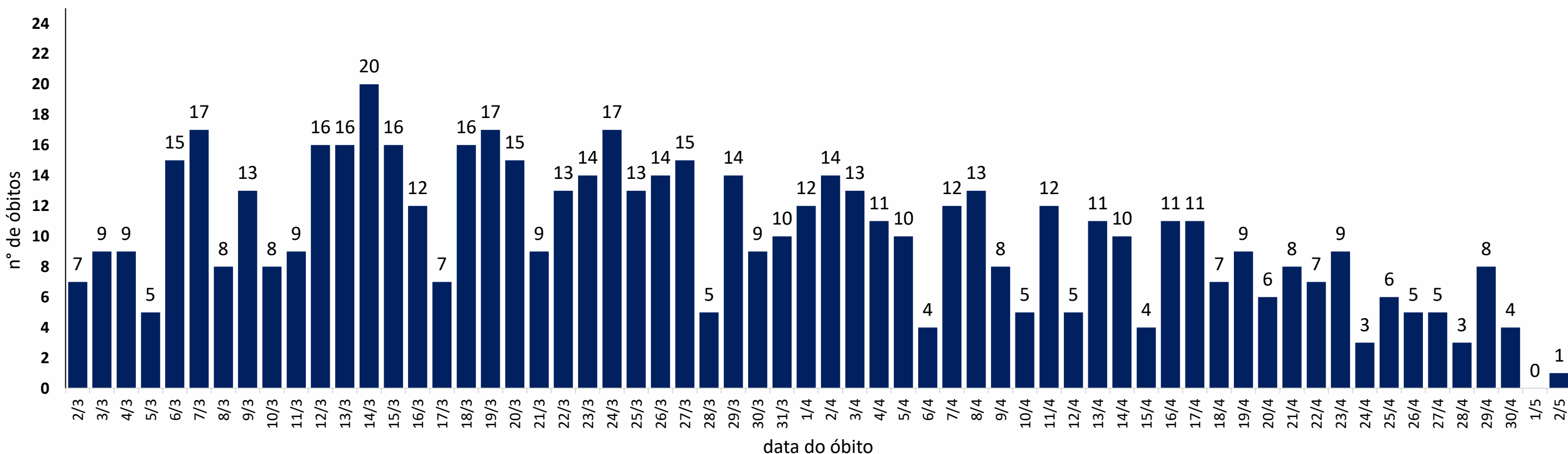


Fonte: Sesau Recife/Sevs/Gevepi/Notifica-PE

Nota 1: Dados provisórios sujeitos à alteração, exportados em 03/05/2021 às 07h e 28min

* SE 18 (02 a 08/05/2021): dados correspondentes ao 02/05/2021

Figura 14. Distribuição de óbitos de SRAG confirmados para Covid-19, segundo data da ocorrência do óbito dos últimos 60 dias. Recife, 2021*



Nota: Dados provisórios, sujeitos a alterações por limpeza de duplicidades ou correção dos registros. Exportados em 03/05/2021 às 07h e 28min (Notifica-PE).

* SE 18 (02 a 08/05/2021): dados correspondentes ao 02/05/2021

DISTRIBUIÇÃO DE CASOS CONFIRMADOS DE COVID 19, SEGUNDO DISTRITO SANITÁRIO E BAIRROS

Tabela 1. Casos de SRAG e óbitos confirmados para Covid-19, segundo DS e bairro de residência. Recife, 2021*

DISTRITO SANITÁRIO/BAIRRO	SRAG		Óbitos		DISTRITO SANITÁRIO/BAIRRO	SRAG		Óbitos	
	N	%	N	%		N	%	N	%
DS I	160	5,9	58	5,8	Engenho do Meio	15	0,6	6	0,6
Boa Vista	33	1,2	12	1,2	Ilha do Retiro	4	0,1	1	0,1
Cabanga	0	0,0	1	0,1	Iputinga	90	3,3	36	3,6
Coelhos	1	0,0	6	0,6	Madalena	43	1,6	14	1,4
Ilha do Leite	6	0,2	0	0,0	Prado	25	0,9	9	0,9
Ilha Joana Bezerra	13	0,5	5	0,5	Torre	33	1,2	14	1,4
Paissandu	7	0,3	3	0,3	Torroes	35	1,3	17	1,7
Recife	5	0,2	2	0,2	Varzea	103	3,8	37	3,7
Santo Amaro	73	2,7	20	2,0	Zumbi	11	0,4	6	0,6
Santo Antonio	5	0,2	3	0,3	DS V	417	15,4	191	19,2
Sao Jose	13	0,5	5	0,5	Afogados	50	1,8	21	2,1
Soledade	4	0,1	1	0,1	Areias	57	2,1	29	2,9
DS II	370	13,7	151	15,2	Barro	43	1,6	21	2,1
Agua Fria	54	2,0	26	2,6	Bongi	15	0,6	7	0,7
Alto Santa Teresinha	5	0,2	2	0,2	Cacote	6	0,2	4	0,4
Arruda	20	0,7	7	0,7	Coqueiral	15	0,6	7	0,7
Beberibe	10	0,4	0	0,0	Curado	16	0,6	4	0,4
Bomba do Hemeterio	14	0,5	6	0,6	Estancia	23	0,8	8	0,8
Cajueiro	16	0,6	4	0,4	Jardim São Paulo	53	2,0	21	2,1
Campina do Barreto	25	0,9	8	0,8	Jiquia	15	0,6	5	0,5
Campo Grande	72	2,7	34	3,4	Mangueira	10	0,4	5	0,5
Dois Unidos	23	0,8	20	2,0	Mustardinha	19	0,7	15	1,5
Encruzilhada	19	0,7	9	0,9	San Martin	50	1,8	22	2,2
Fundao	5	0,2	5	0,5	Sancho	16	0,6	8	0,8
Hipodromo	24	0,9	4	0,4	Tejipio	19	0,7	10	1,0
Linha do Tiro	5	0,2	15	1,5	Totó	10	0,4	4	0,4
Peixinhos	3	0,1	2	0,2	DS VI	492	18,2	165	16,6
Ponto de Parada	14	0,5	1	0,1	Boa Viagem	253	9,3	76	7,7
Porto da Madeira	12	0,4	4	0,4	Brasilia Teimosa	36	1,3	14	1,4
Rosarinho	1	0,0	3	0,3	Imbiribeira	93	3,4	37	3,7
Torreao	48	1,8	1	0,1	Ipsep	60	2,2	24	2,4
DS III	235	8,7	78	7,9	Pina	50	1,8	14	1,4
Aflitos	10	0,4	1	0,1	DS VII	263	9,7	81	8,2
Alto do Mandu	12	0,4	6	0,6	Alto Jose Bonifacio	18	0,7	5	0,5
Apipucos	2	0,1	1	0,1	Alto Jose do Pinho	24	0,9	9	0,9
Casa Amarela	75	2,8	30	3,0	Brejo da Guabiraba	18	0,7	4	0,4
Casa Forte	15	0,6	1	0,1	Brejo de Beberibe	4	0,1	2	0,2
Derby	7	0,3	1	0,1	Corrego do Jenipapo	15	0,6	5	0,5
Dois Irmaos	5	0,2	1	0,1	Guabiraba	13	0,5	4	0,4
Espinheiro	24	0,9	10	1,0	Macaxeira	35	1,3	10	1,0
Gracas	26	1,0	10	1,0	Mangabeira	9	0,3	0	0,0
Jaqueira	4	0,1	0	0,0	Morro da Conceicao	13	0,5	2	0,2
Monteiro	3	0,1	1	0,1	Nova Descoberta	54	2,0	20	2,0
Parnamirim	10	0,4	3	0,3	Passarinho	15	0,6	4	0,4
Poço	5	0,2	1	0,1	Pau Ferro ²	0	0,0	0	0,0
Santana	4	0,1	1	0,1	Vasco da Gama	45	1,7	16	1,6
Sítio dos Pintos	6	0,2	3	0,3	DS VIII	251	9,3	85	8,6
Tamarineira	27	1,0	8	0,8	Cohab	100	3,7	33	3,3
DS IV	457	16,9	174	17,5	Ibura	104	3,8	38	3,8
Caxanga	21	0,8	8	0,8	Jordao	47	1,7	14	1,4
Cidade Universitaria	6	0,2	3	0,3	Ign	63	2,3	10	1,0
Cordeiro	71	2,6	23	2,3	Total	2708	100,0	993	100,0

Nota: Dados provisórios, sujeitos a alterações por limpeza de duplicidades ou correção dos registros. Exportados em 03/05/2021 às 07h e 28min (Notifica-PE).
*Ano de 2021: dados correspondentes aos casos notificados entre os dias 01/01 a 02/05/2021

DISTRIBUIÇÃO ESPACIAL DOS CASOS DE SRAG E ÓBITOS CONFIRMADOS PARA COVID-19

Figura 15. Distribuição espacial dos casos de SRAG confirmados para Covid-19, segundo bairro de residência. Recife, 2021

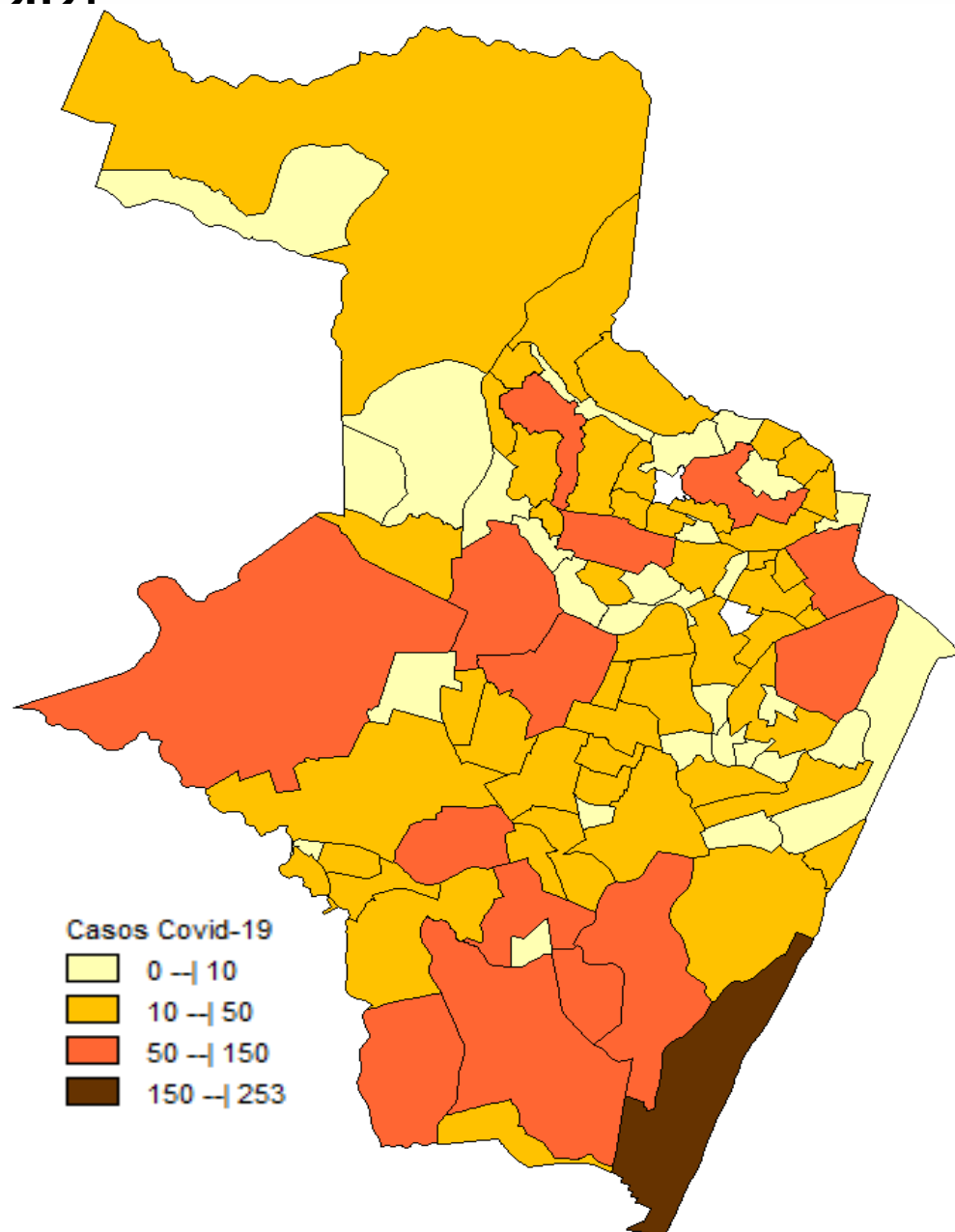
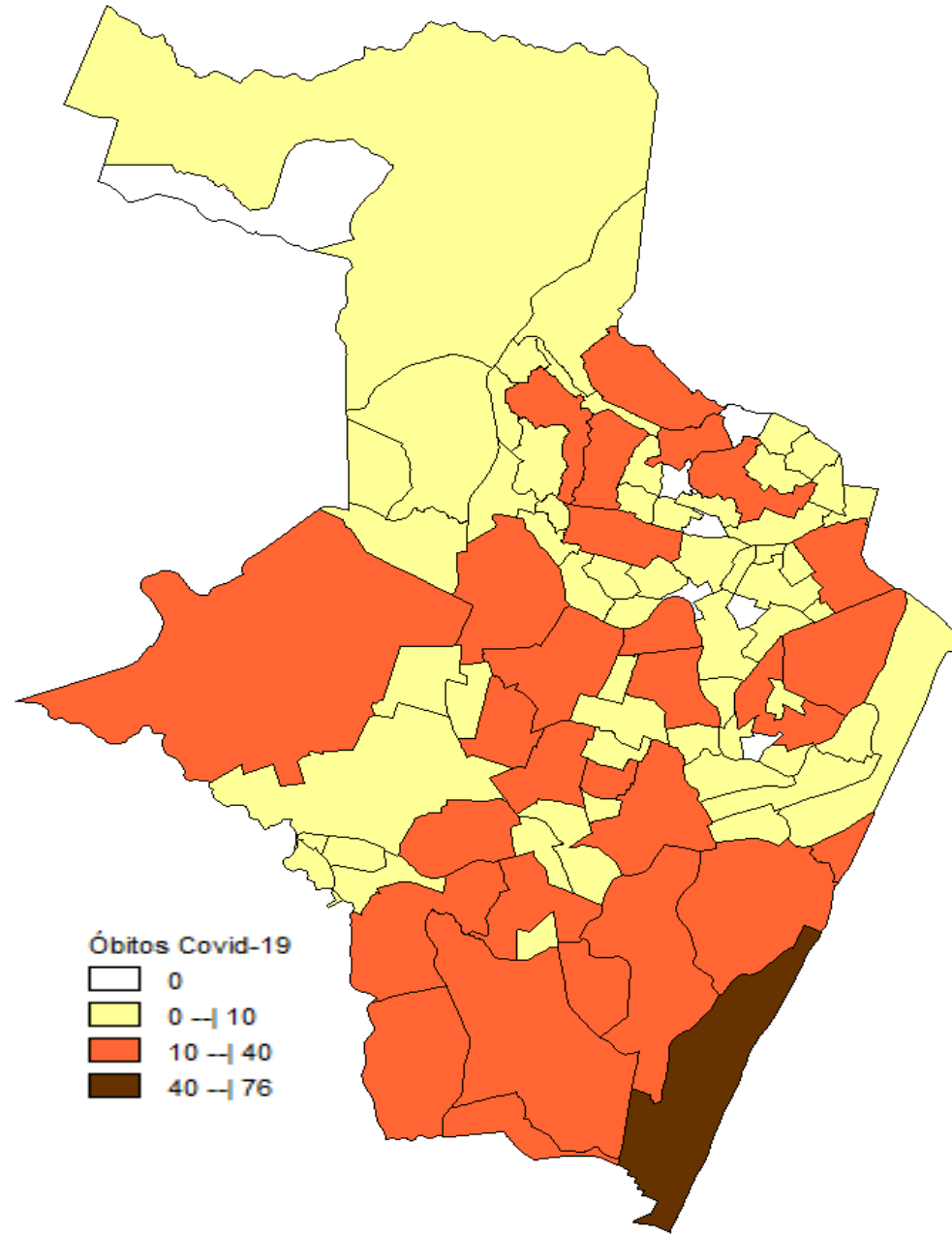


Figura 16. Distribuição espacial dos óbitos de SRAG confirmados para Covid-19, segundo bairro de residência. Recife, 2021



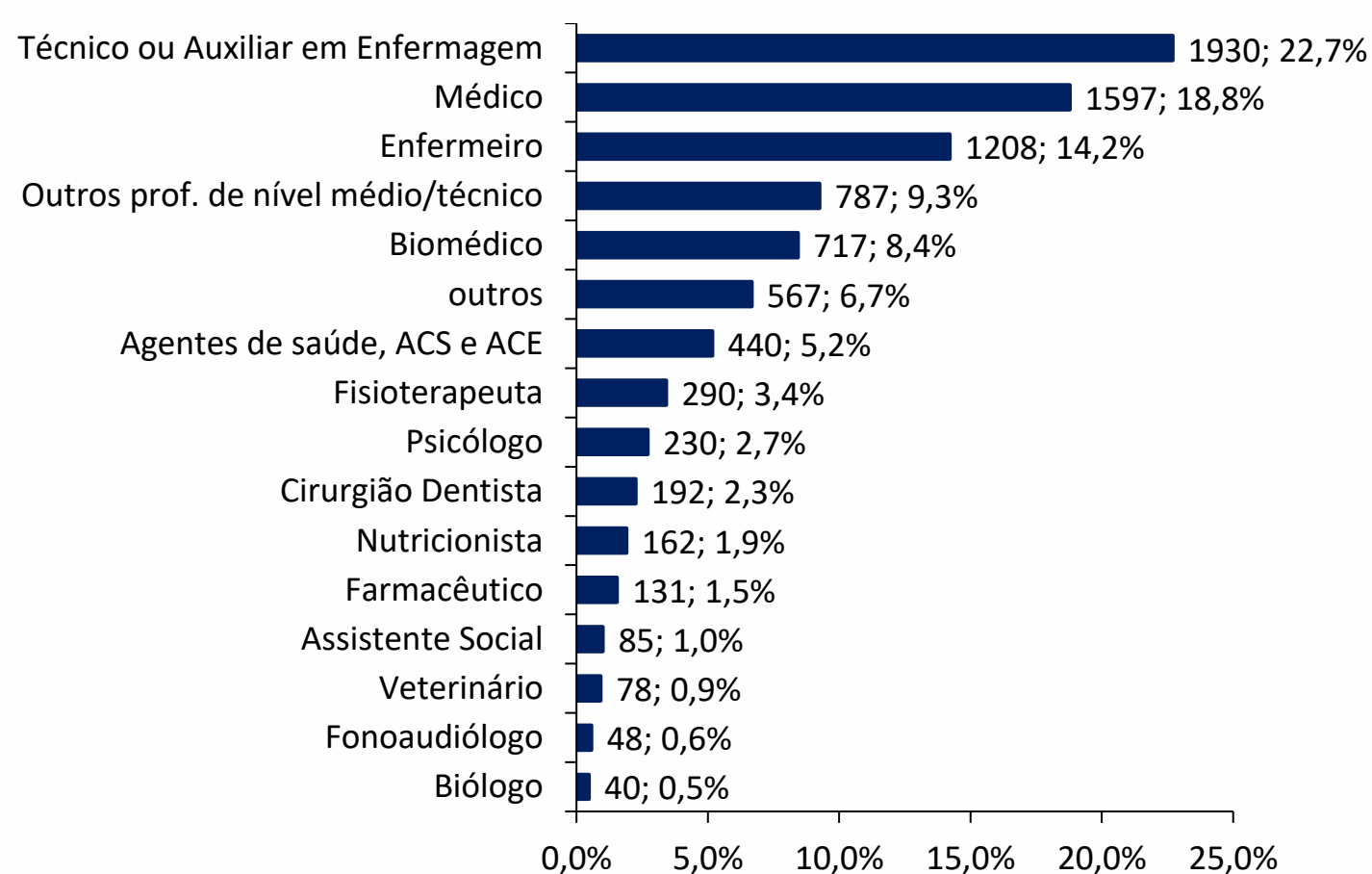
Nota: Dados provisórios, sujeitos a alterações por limpeza de duplicidades ou correção dos registros. Exportados em 03/05/2021 às 07h e 28min (Notifica-PE).
*Ano de 2021: dados correspondentes aos casos notificados entre os dias 01/01 a 01/05/2021

PERFIL DE CASOS LEVES NOTIFICADOS PARA COVID-19 EM PROFISSIONAIS DE SAÚDE (N=26.674)

Figura 17. Número e proporção de casos leves em profissionais de saúde notificados para Covid-19, segundo classificação final. Recife, 2020-2021

Classificação Final	N	%
Confirmado	8502	31,9
Descartado	14232	53,4
Em investigação	3725	14,0
Inconclusivo	215	0,8
Total	26674	100,0

Figura 18. Proporção de casos leves em profissionais de saúde confirmados para Covid-19, segundo categoria profissional. Recife, 2020-2021



LEITOS MUNICIPAIS PARA PACIENTES COM COVID-19

 RECIFE CONTRA A COVID-19		
	EM FUNCIONAMENTO	OCUPADOS
UTI	130	111
ENFERMARIA	36	22
SALA VERMELHA	9	8
LEITOS DE OBSERVAÇÃO	52	22
TOTAL	227	163

ATENDIMENTOS DO SAMU 192 PARA CAUSAS RESPIRATÓRIAS

O Samu Metropolitano do Recife registrou, na última sexta (30), sábado (1º) e domingo (2), **68, 67 e 49** chamados por causas respiratórias, que resultaram, respectivamente, em **54, 50 e 35** acionamentos de ambulâncias para prestar socorro a pacientes com suspeita de covid-19.

SANITIZAÇÃO

Foram realizadas **190.382** visitas para sanitização de espaços públicos. Diariamente, mais de 130 profissionais da Vigilância Ambiental do Recife promovem a desinfecção de cerca de 600 locais de grande fluxo de pessoas, como equipamentos de saúde e de assistência social; mais de 350 paradas de ônibus, terminais integrados de passageiros e estações de BRT; a sede da Prefeitura, mercados públicos, agências da Caixa Econômica Federal, locais de distribuição de cestas básicas e outros pontos que possam gerar aglomerações. Foram empregados, até hoje, **783.081** litros da solução desinfetante com ação viricida de alto nível, cujo efeito tem início em até cinco minutos e o efeito residual atua por 24 horas.

AFASTAMENTO DE PROFISSIONAIS DE SAÚDE

Nesta segunda-feira (3), estão afastados **21** profissionais de saúde da rede municipal por suspeita ou confirmação de covid-19, desses sendo nove médicos, seis enfermeiros, dois técnicos em enfermagem e três auxiliares de enfermagem da Secretaria de Saúde (Sesau) do Recife.

Para outras informações sobre a pandemia no Recife:

<https://novocoronavirus.recife.pe.gov.br>