

Data de Emissão: 03/10/2020

RESUMO EPIDEMIOLÓGICO DA COVID-19 NO RECIFE

Neste sábado (3), o Recife confirmou **41** novos casos da covid-19, sendo 37 casos leves e quatro casos de srag. Também foram confirmadas **três** novas mortes laboratorialmente, sendo duas mulheres e um homem, ocorridas entre 12 de agosto e 01 de outubro de 2020. Os pacientes que foram a óbito tinham idades entre 48 e 62 anos. Assim, o município totaliza **34.831** casos confirmados da covid-19, sendo 25.765 casos leves da doença e 9.066 casos de srag. Destes últimos, **2.405** evoluíram para o óbito. Além disso, o boletim aponta um total de **32.117** pacientes já recuperados da doença.

PANORAMA COVID-19

Mundo 35.099.864 CONTAMINADOS	1.037.104 ÓBITOS	26.072.398 RECUPERADOS
Brasil 4.906.833 CONTAMINADOS	145.987 ÓBITOS	4.248.574 RECUPERADOS
Pernambuco 149.349 CONTAMINADOS	8.318 ÓBITOS	129.516 RECUPERADOS
Recife 34.831 CONTAMINADOS	2.405 ÓBITOS	32.117 RECUPERADOS

FONTES: Worldometer, Ministério da Saúde, Secretaria de Saúde do Estado de Pernambuco e Secretaria de Saúde do Recife

ATUALIZAÇÃO
03/10/2020, 19h

ANÚNCIO DO DIA

Estações Itinerantes levam máscaras e informações sobre a covid-19 a novos locais, nesta semana

Oito novas localidades do Recife serão beneficiadas com as Estações Itinerantes de Orientações sobre a Covid-19, nesta semana. Além disso, a Prefeitura do Recife vai distribuir máscaras e levar orientações em visitas às casas de pessoas dos grupos de risco da covid-19. A Secretaria de Saúde (Sesau) do Recife já distribuiu quase 490 mil máscaras em três meses de ações, fora os itens de proteção entregues por outras secretarias municipais. Saiba mais: <http://www2.recife.pe.gov.br/node/291673>

PERFIL DE SRAG DOS CASOS CONFIRMADOS PARA COVID-19

Foram confirmados **9.066** casos de SRAG para COVID-19 distribuídos em todos os distritos sanitários e em 94 bairros, destes **2.405** evoluíram para o óbito. Em relação aos distritos sanitários (DS), destacaram-se o IV com **18,9%**, o VI com **15,8%** e o V com **14,7%** dos casos confirmados (Tabela 1).

Tabela 1. Casos confirmados de COVID-19, segundo DS e bairro de residência. Recife, 2020.

DISTRITO SANITÁRIO/BAIRRO	Confirmados		Óbitos
	N	%	N
DS I	562	6,2	149
Boa Vista	132	1,5	32
Cabanga	9	0,1	1
Coelhos	51	0,6	20
Ilha do Leite	21	0,2	4
Ilha Joana Bezerra	74	0,8	18
Paissandu	16	0,2	3
Recife	4	0,0	0
Santo Amaro	184	2,0	51
Santo Antonio	13	0,1	3
Sao Jose	42	0,5	14
Soledade	16	0,2	3
DS II	1304	14,4	387
Agua Fria	245	2,7	84
Alto Santa Teresinha	28	0,3	10
Arruda	96	1,1	27
Beberibe	45	0,5	19
Bomba do Hemeterio	58	0,6	19
Cajueiro	55	0,6	20
Campina do Barreto	58	0,6	16
Campo Grande	179	2,0	45
Dois Unidos	177	2,0	65
Encruzilhada	109	1,2	19
Fundao	35	0,4	10
Hipodromo	15	0,2	3
Linha do Tiro	72	0,8	24
Peixinhos	8	0,1	2
Ponto de Parada	9	0,1	3
Porto da Madeira	29	0,3	10
Rosarinho	75	0,8	8
Torreao	11	0,1	3
DS III	1021	11,3	176
Aflitos	40	0,4	5
Alto do Mandu	25	0,3	6
Apipucos	39	0,4	1
Casa Amarela	253	2,8	57
Casa Forte	89	1,0	16
Derby	27	0,3	2
Dois Irmaos	19	0,2	5
Espinheiro	104	1,1	24
Gracas	141	1,6	12
Jaqueira	21	0,2	6
Monteiro	18	0,2	4
Parnamirim	59	0,7	5
Poço	39	0,4	4
Santana	22	0,2	5
Sitio dos Pintos	18	0,2	6
Tamarineira	107	1,2	18

BOLETIM INFORMATIVO NOVO CORONAVÍRUS

COVID-19

SECRETARIA DE SAÚDE DO RECIFE



PREFEITURA DO
RECIFE

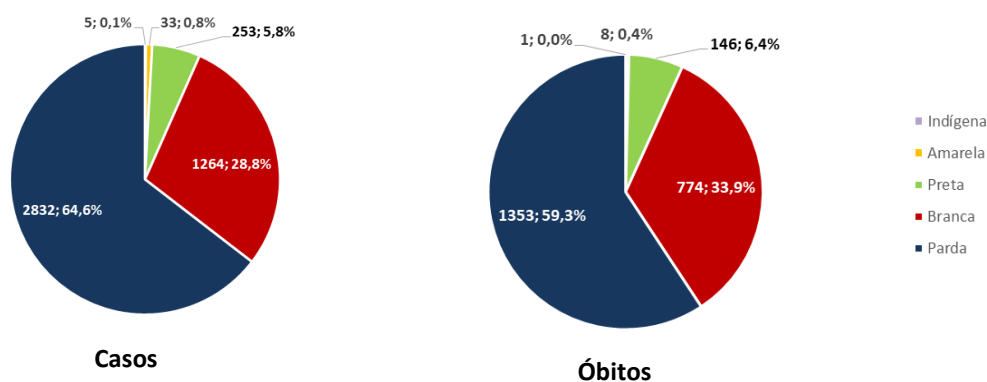
DISTRITO SANITÁRIO/BAIRRO	Confirmados		Óbitos
	N	%	N
DS IV	1709	18,9	395
Caxanga	56	0,6	11
Cidade Universitaria	12	0,1	4
Cordeiro	236	2,6	59
Engenho do Meio	67	0,7	20
Ilha do Retiro	34	0,4	4
Iputinga	300	3,3	74
Madalena	233	2,6	30
Prado	67	0,7	18
Torre	154	1,7	31
Torroes	158	1,7	45
Varzea	358	3,9	89
Zumbi	34	0,4	10
DS V	1336	14,7	448
Afogados	173	1,9	64
Areias	175	1,9	51
Barro	85	0,9	31
Bongi	67	0,7	21
Cacote	24	0,3	8
Coqueiral	53	0,6	24
Curado	68	0,8	22
Estancia	51	0,6	19
Jardim São Paulo	181	2,0	56
Jiquia	39	0,4	13
Mangueira	51	0,6	21
Mustardinha	49	0,5	21
San Martin	158	1,7	43
Sancho	57	0,6	12
Tejipio	74	0,8	27
Totó	31	0,3	15
DS VI	1433	15,8	331
Boa Viagem	822	9,1	161
Brasília Teimosa	88	1,0	31
Imbiribeira	244	2,7	56
Ipsep	128	1,4	40
Pina	151	1,7	43
DS VII	862	9,5	282
Alto Jose Bonifacio	57	0,6	22
Alto Jose do Pinho	61	0,7	17
Brejo da Guabiraba	47	0,5	14
Brejo de Beberibe	33	0,4	16
Corrego do Jenipapo	45	0,5	16
Guabiraba	34	0,4	8
Macaxeira	89	1,0	22
Mangabeira	25	0,3	7
Morro da Conceicao	42	0,5	14
Nova Descoberta	177	2,0	60
Passarinho	78	0,9	19
Pau Ferro ²	1	0,0	0
Vasco da Gama	173	1,9	67
DS VIII	751	8,3	236
Cohab	315	3,5	105
Ibura	332	3,7	98
Jordao	104	1,1	33
Ign	88	1,0	1
Total	9066	100,0	2405

Fonte: SES PE/SEVS/Cievs PE/Formsus

Nota: Dados provisórios sujeitos à alteração, dados de 02/10/2020.

Em relação ao sexo, destaca-se o feminino (52,0%) para casos e o masculino (52,1%) para os óbitos. Para a raça/cor, 70,3% e 65,7% dos casos e óbitos, respectivamente, são em negros. Destacam-se as faixas etárias de 40 a 49 e 50 a 59 anos ambas com 17,1% para os casos confirmados e as de 80 anos e mais e 70 a 79 anos, com 29,5% e 24,2% para os óbitos (Figura 1 e Tabela 2).

Figura 1. Número e proporção de casos confirmados e de óbitos de COVID -19, segundo raça/cor. Recife, 2020.



Fonte: SES PE/SEVS/Cievs PE/Formus

Nota 1: Dados provisórios sujeitos à alteração, dados de 02/10/2020

Nota 2: 4.679 (51,6%) casos confirmados e 123 (5,1%) dos óbitos confirmados com raça/cor ignorada

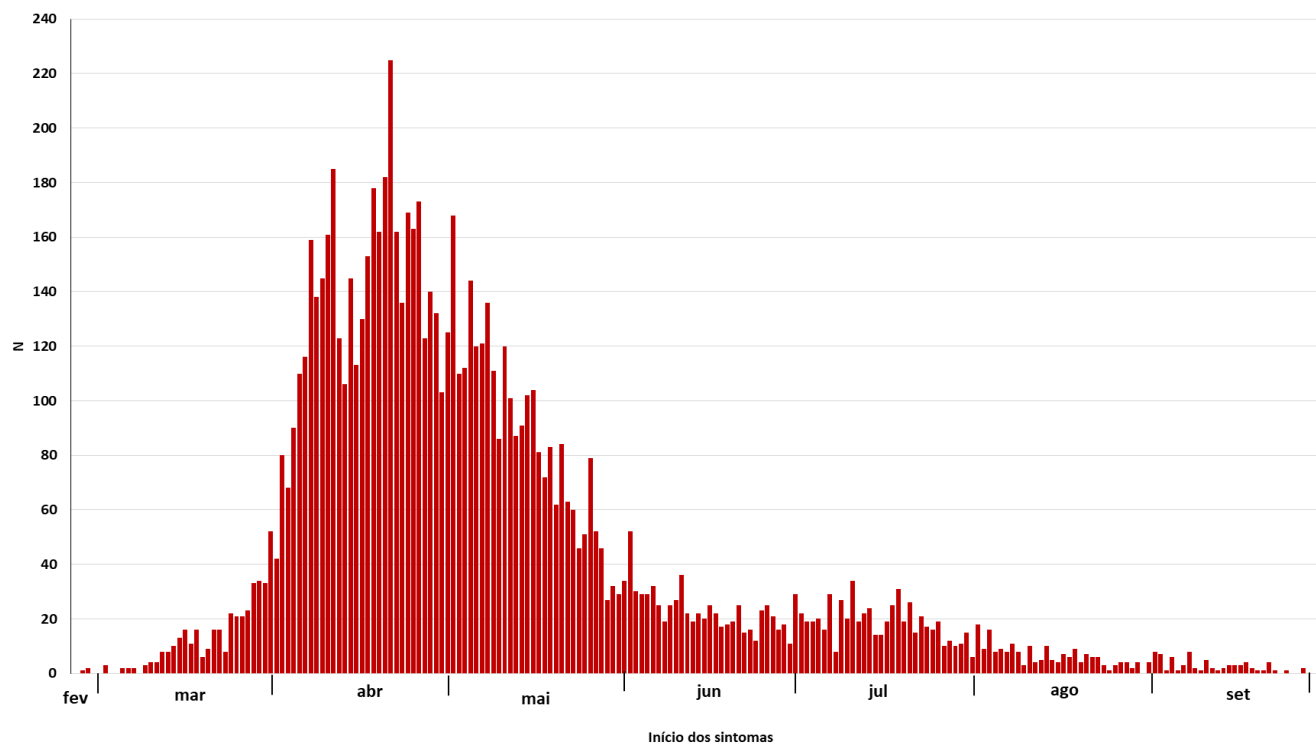
Tabela 2. Número e proporção de casos de SRAG confirmados para COVID -19, segundo faixa etária. Recife, 2020.

Faixa Etária	Confirmados		Óbitos	
	N	%	N	%
0 a 9 anos	190	2,1	11	0,5
10 a 19 anos	99	1,1	10	0,4
20 a 29 anos	632	7,0	24	1,0
30 a 39 anos	1421	15,7	66	2,7
40 a 49 anos	1552	17,1	130	5,4
50 a 59 anos	1547	17,1	318	13,2
60 a 69 anos	1376	15,2	555	23,1
70 a 79 anos	1139	12,6	581	24,2
80 anos e mais	1110	12,2	710	29,5
Total	9066	100,0	2405	100,0

Fonte: SES PE/SEVS/Cievs PE/Formus

Nota: Dados provisórios sujeitos à alteração, dados de 02/10/2020

Figura 2. Número de casos de SRAG confirmados para COVID-19, segundo data de início dos sintomas. Recife, 2020.



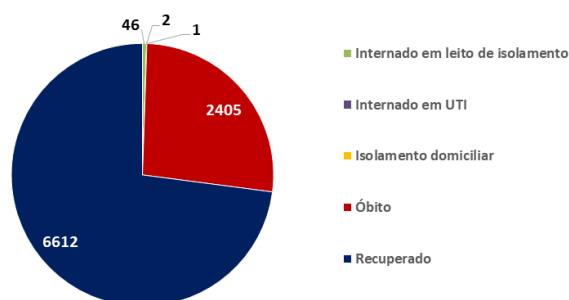
Fonte: SES PE/SEVS/Cievs PE/Formus

Nota 1: Dados provisórios sujeitos à alteração, dados de 02/10/2020

Nota 2: 268 casos confirmados com data de início dos sintomas ignorada

Dos casos graves, **01 (0,0%)** evoluiu bem, recebeu alta e se encontra em isolamento domiciliar, **6.612 (72,9%)** já se recuperaram da doença, **48 (0,5%)** estão internados tanto na rede pública quanto na privada (2 em leitos de UTI e 46 em enfermaria) e **2.405 (26,5%)** evoluíram para o óbito (Figura 3).

Figura 3. Número de casos confirmados de SRAG para COVID-19, segundo evolução. Recife, 2020.



Fonte: SES PE/SEVS/Cievs PE/Formus

Nota: Dados provisórios sujeitos à alteração, dados de 02/10/2020

Tabela 3. Número e proporção de casos de SRAG descartados para COVID-19, segundo vírus respiratório identificado. Recife, 2020.

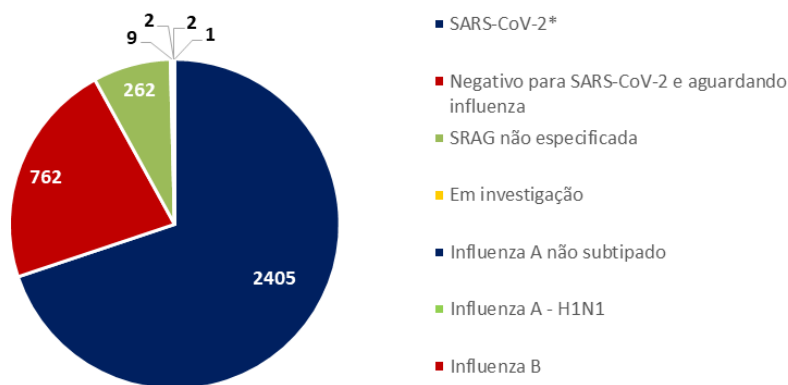
Vírus	N	%
Influenza A não subtipado	56	45,9
Influenza B	33	27,0
Influenza A H1N1	22	18,0
Influenza A e B	3	2,5
Outros vírus respiratórios	3	2,5
Outros Coronavírus	2	1,6
Rinovírus	3	2,5
Total	122	100,0

Fonte: SES PE/SEVS/Cievs PE/Formsus

Nota: Dados provisórios sujeitos à alteração, dados de 02/10/2020

Foram notificados **3.443** casos de SRAG que evoluíram para óbito, destes **2.405** foram confirmados para SARS-CoV-2 (Figura 4).

Figura 4. Número de casos de SRAG com evolução para óbito, segundo vírus respiratório identificado. Recife, 2020.



Fonte: SES PE/SEVS/Cievs PE/Formsus

Nota 1: Dados provisórios sujeitos à alteração, dados de 02/10/2020

Nota 2: Dois óbitos foram co-infecção sendo um com Influenza A e outro com Influenza A e Influenza B

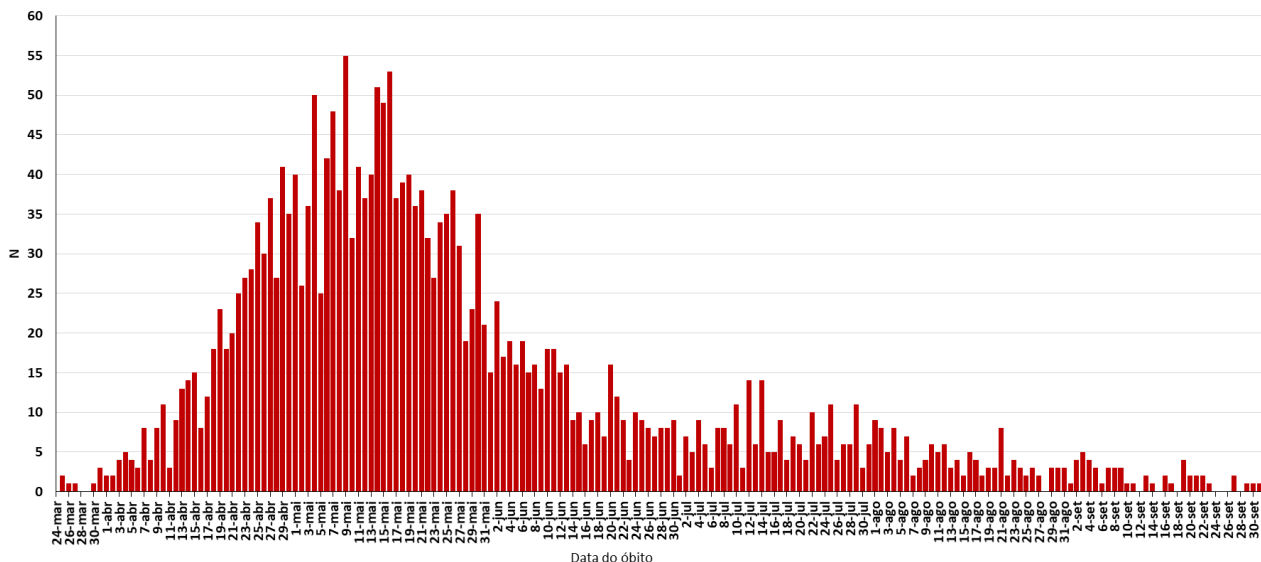
BOLETIM INFORMATIVO NOVO CORONAVÍRUS COVID-19

SECRETARIA DE SAÚDE DO RECIFE



PREFEITURA DO
RECIFE

Figura 5. Número de óbitos de SRAG confirmados para COVID-19, segundo data do óbito. Recife, 2020.



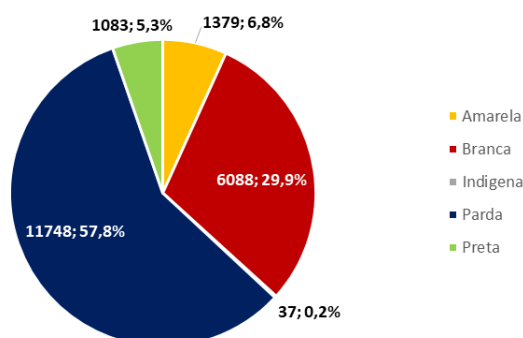
Fonte: SES PE/SEVS/Cievs PE/Formus

Nota: Dados provisórios sujeitos à alteração, dados de 02/10/2020

PERFIL DOS CASOS LEVES CONFIRMADOS PARA COVID-19

Em relação aos casos leves da doença, foram confirmados **25.765** casos: **58,4%** são do sexo feminino e **41,6%** do masculino; **63,1%** são negros e **36,9%** são não-negros e **25.505** já estão recuperados. Destacam-se as faixas etárias de 30 a 39 com **26,3%** e a de 40 a 49 anos com **23,8%** (Figura 6 e Tabela 4).

Figura 6. Número e proporção de casos leves confirmados de COVID -19, segundo raça/cor. Recife, 2020.



Fonte: Sesau Recife/Devs/Cievs PE/e-SUS VE

Nota 1: Dados provisórios sujeitos à alteração, dados de 03/10/2020

Nota 2: 5.430 (21,1%) casos confirmados com raça/cor ignorada

Tabela 4. Número e proporção de casos leves confirmados de COVID-19, segundo faixa etária. Recife, 2020.

Faixa Etária	N	%
0 a 9 anos	492	1,9
10 a 19 anos	721	2,8
20 a 29 anos	3833	14,9
30 a 39 anos	6777	26,3
40 a 49 anos	6139	23,8
50 a 59 anos	4260	16,5
60 a 69 anos	2153	8,4
70 a 79 anos	840	3,3
80 anos e mais	500	1,9
IGN	50	0,2
Total	25765	100,0

Fonte: Sesau Recife/Devs/Cievs PE/e-SUS VE

Nota: Dados provisórios sujeitos à alteração, dados de 03/10/2020

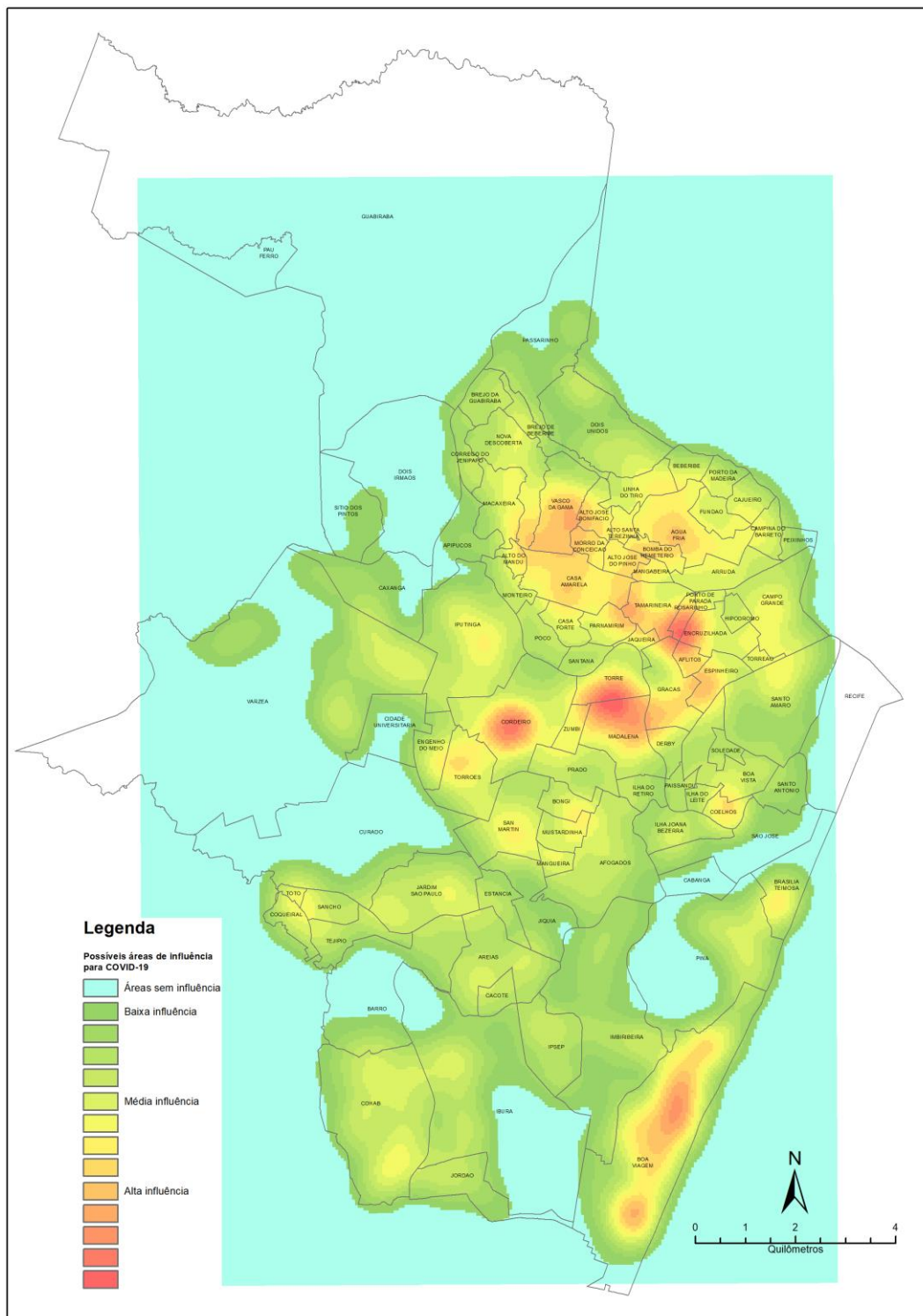
BOLETIM INFORMATIVO NOVO CORONAVÍRUS COVID-19

SECRETARIA DE SAÚDE DO RECIFE



PREFEITURA DO
RECIFE

DISTRIBUIÇÃO DOS CASOS DE COVID-19 NO RECIFE



LEITOS MUNICIPAIS PARA PACIENTES COM COVID-19

 PLANO MUNICIPAL DE CONTINGÊNCIA COVID-19 #juntospelavida		
	EM FUNCIONAMENTO	OCUPADOS
UTI	110	45
ENFERMARIA	165	59
TOTAL	275	104

ATENDIMENTOS DO SAMU 192 PARA CAUSAS RESPIRATÓRIAS

O Samu Metropolitano do Recife registrou, na última sexta-feira (2), **14** chamados por causas respiratórias, que resultaram em **12** acionamentos de ambulâncias para prestar socorro a pacientes com suspeita de covid-19.

SANITIZAÇÃO

Foram realizadas **101.779** visitas para sanitização de espaços públicos. Diariamente, mais de **130** profissionais da Vigilância Ambiental do Recife promovem a desinfecção de cerca de **600** locais de grande fluxo de pessoas, como equipamentos de saúde e de assistência social; mais de 350 paradas de ônibus, terminais integrados de passageiros e estações de BRT; a sede da Prefeitura, mercados públicos, agências da Caixa Econômica Federal, locais de distribuição de cestas básicas e outros pontos que possam gerar aglomerações. Foram empregados, até hoje, **625.465** litros da solução desinfetante com ação viricida de alto nível, cujo efeito tem início em até cinco minutos e o efeito residual atua por 24 horas.

AFASTAMENTO DE PROFISSIONAIS DE SAÚDE

Neste sábado (3), estão afastados **22** profissionais de saúde da rede municipal por suspeita ou confirmação de covid-19, desses sendo quatro médicos, dois enfermeiros e oito técnicos em enfermagem da Secretaria de Saúde (Sesau) do Recife.

Para outras informações sobre a pandemia no Recife: <https://novocoronavirus.recife.pe.gov.br/>