

Data de Emissão: 04/03/2022

RESUMO EPIDEMIOLÓGICO DA COVID-19 NO RECIFE

Nesta sexta-feira (4), o Recife confirmou **1.265** novos casos de covid-19 (não necessariamente notificados no referido período), sendo 1.259 casos leves e seis casos de srag. Também foram confirmadas, laboratorialmente, **cinco** novas mortes, sendo dois homens e três mulheres, ocorridas entre os dias 3 de novembro de 2020 e 27 de fevereiro de 2022. Os pacientes que foram a óbito tinham idades entre 40 e 99 anos. Assim, o município totaliza **206.512** casos confirmados da covid-19, sendo 189.252 leves e 17.260 casos de srag. Destes últimos, **5.945** evoluíram para óbito. Além disso, o boletim também aponta um total de **182.119** pacientes recuperados da doença.

Comparando-se as semanas epidemiológicas SE 07 e SE 06 de 2022, para os casos leves observa-se uma **redução de 22% nas notificações e de 39,4% para os casos confirmados** (Figura 5). Em relação aos casos de srag, ocorreu uma **redução de 40,8% no número de casos notificados e de 60,2% para os casos confirmados** (Figura 12).

Quanto aos óbitos, a mesma comparação, observa-se uma **redução de 33,8% para os óbitos notificados de srag e de 35,9% para os óbitos confirmados** para covid-19 (Figura 17). Analisando-se a data de ocorrência dos óbitos dos últimos 60 dias, nota-se que o número de óbitos variou entre 0 e 10 (Figura 18).

PANORAMA

	438.968.263 Confirmados	5.969.439 Óbitos		Fonte: OMS. Dados atualizados em 03/03/2022, às 17h e 38min. (https://covid19.who.int/)
	28.904.030 Confirmados	650.578 Óbitos	26.810.286 Recuperados	Fonte: Ministério da Saúde. Dados atualizados até 03/03/2022. (https://www.gov.br/saude/pt-br/coronavirus/informes-diarios-covid-19)
	840.141 Confirmados (3.683 novos)	21.111 Óbitos (12 novos)	681.750 Recuperados	Fonte: CIEVS-PE/SEVS/SES-PE. Dados atualizados até 02/03/2022. (https://www.cievspe.com/novo-coronavirus-2019-ncov)
	206.512 Confirmados (1.265 novos)	5.945 Óbitos (05 novos)	182.119 Recuperados	Fonte: Gevepi/SEVS/Sesau Recife. Dados atualizados até 03/03/2022 exportados em 04/03/2022 às 08h e 15min (Notifica PE) e em 03/03/2022 às 17h 00 min (eSUS notifica) (https://cievsrecife.wordpress.com/publicacoes-devs-sesau-recife)

PERFIL DOS CASOS LEVES CONFIRMADOS PARA COVID-19 (N=189.252)

Figura 1. Número e proporção de casos leves confirmados para Covid-19, segundo sexo. Recife, 2020-2022

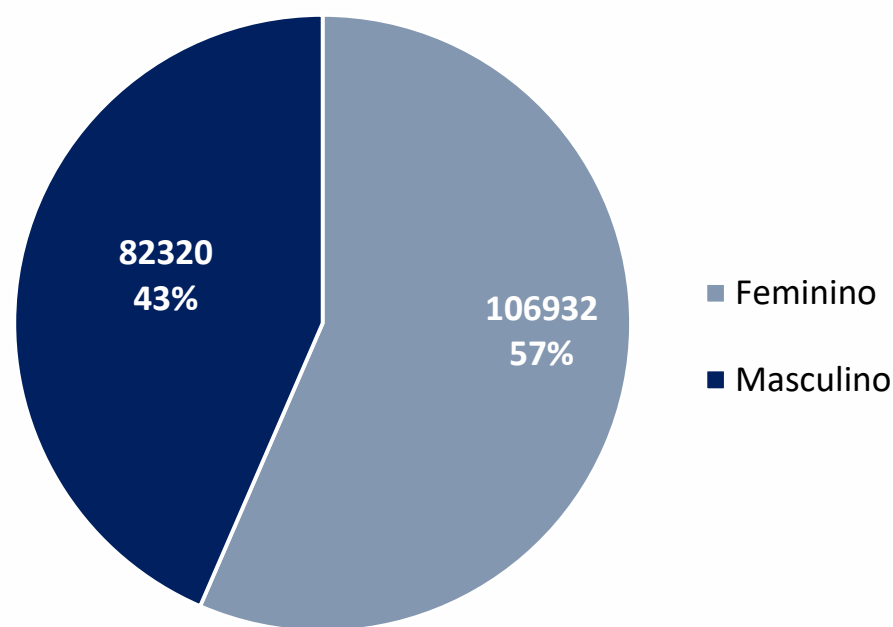


Figura 2. Número e proporção de casos leves confirmados para Covid-19, segundo raça/cor. Recife, 2020-2022

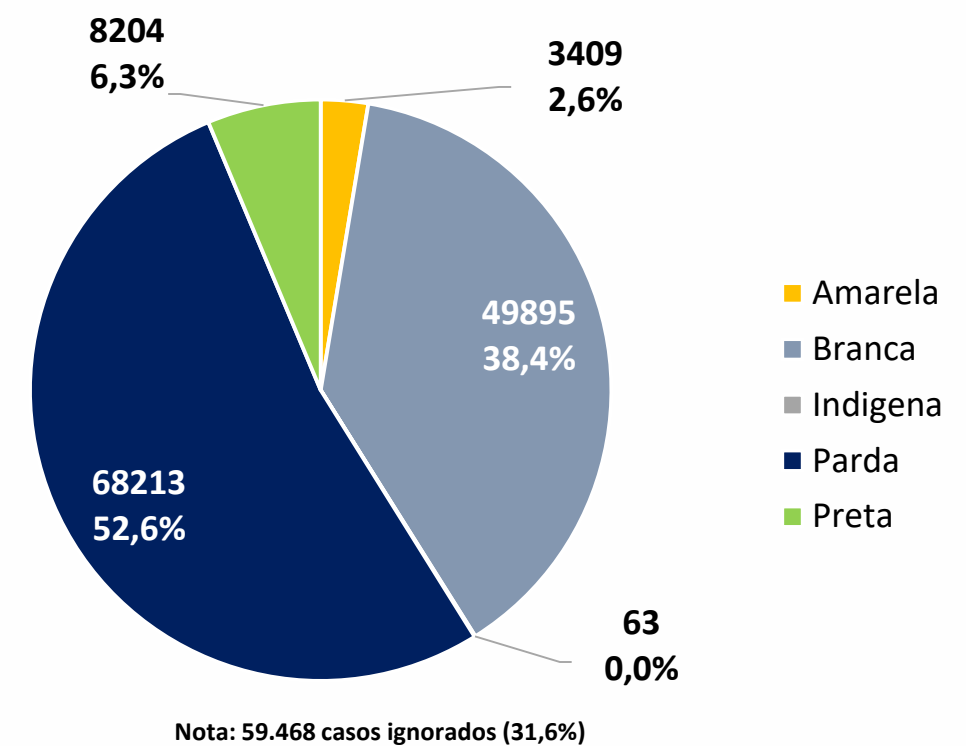


Figura 3. Número de casos leves confirmados para Covid-19, segundo etnia da raça indígena. Recife, 2020-2022

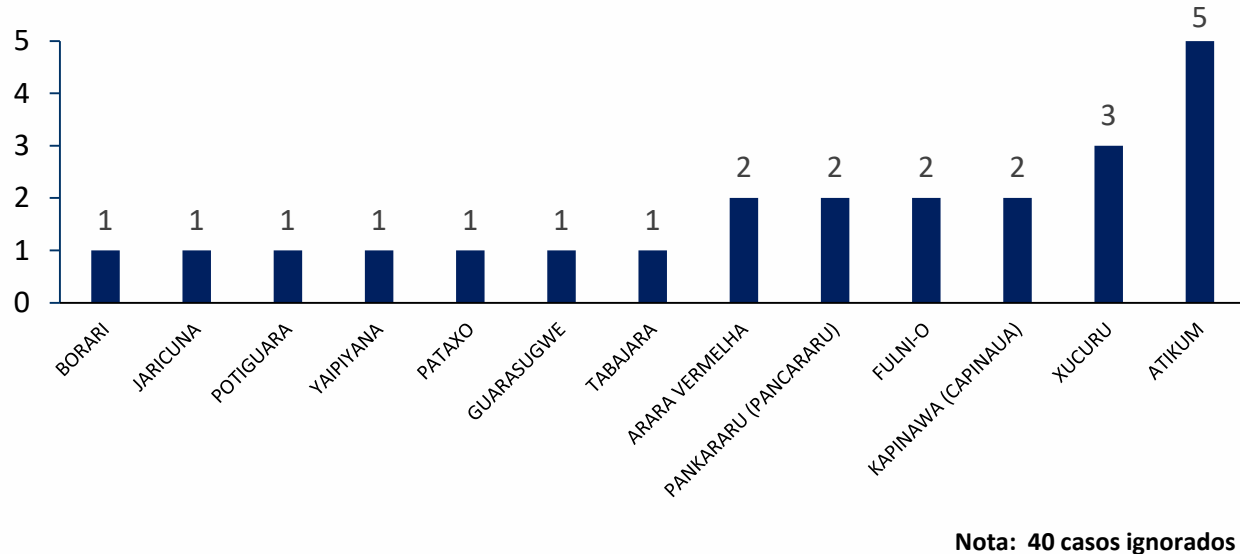


Figura 4. Número e proporção de casos leves confirmados para Covid-19, segundo faixa etária. Recife, 2020-2022

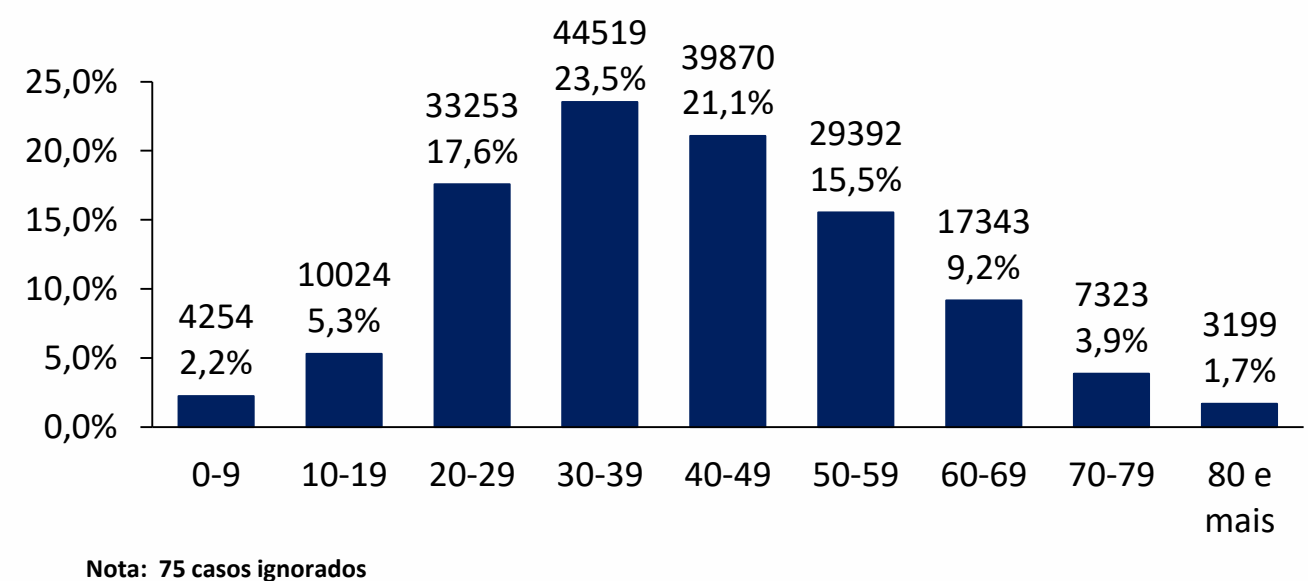
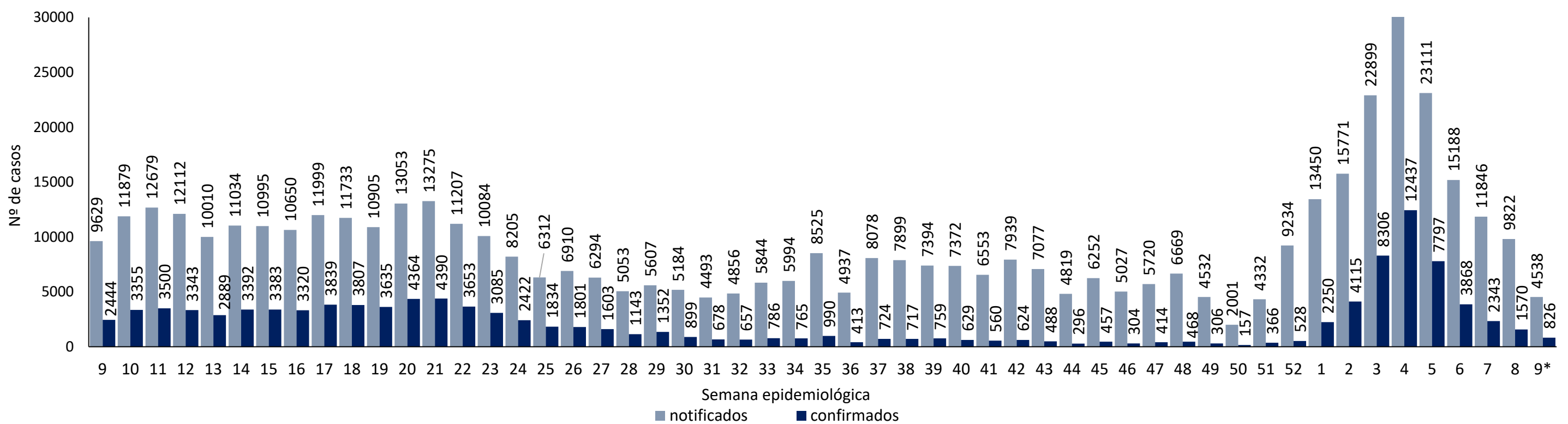


Figura 5. Distribuição de casos leves notificados, confirmados de Covid-19, por semana epidemiológica de notificação. Recife, 2021-2022 (SE 09*/2022)



Fonte: Sesau Recife/Sevs/Gevepi/e-SUS notifica

Nota 1: Dados provisórios sujeitos à alteração, exportados em 03/03/2022 às 17h e 00min

*SE 09 (27/02 a 05/03/2022): dados correspondentes aos dias 27/02 a 03/03/2022

Figura 6. Número de casos leves confirmados para Covid-19, segundo morbidades ou condições prévias. Recife, 2020-2022



Nota: Número de morbidades ou condições prévias, atualizados em 28/02/2022, com base de dados exportados em 27/02/2022, sujeitos à alteração.

Tabela 1. Número de casos leves notificados para Covid-19, segundo tipo de teste e classificação final. Recife, 2020-2022

Tipo de teste	Confirmado			Descartado			Em análise			Inconclusivo			Total		
	2020	2021	2022	2020	2021	2022	2020	2021	2022	2020	2021	2022	2020	2021	2022
RT-PCR	35198	59695	9326	87345	141840	2690	20324	28204	1	540	2749	1	143407	232488	12018
Teste rápido antígeno	1627	14277	29148	4433	57491	58998	0	0	0	49	83	54	6109	71851	88200
Teste rápido anticorpo	12074	4612	597	45417	11222	369	0	0	0	36	163	0	57527	15997	966
Elisa	68	0	0	57	0	0	0	0	0	1	0	0	126	0	0
Outro	0	2	8	0	5	7	0	0	0	0	0	0	0	7	15
Ign.	2842	14357	0	1949	58903	0	0	0	0	1	0	0	4792	73260	0
Total	51809	92943	39079	139201	269461	62064	20324	28204	1	627	2995	55	211961	393603	101199

Nota 1: Número de testes atualizados em 21/02/2022, com base de dados exportados em 20/02/2022, sujeitos à alteração.

Nota 2: O quantitativo de testes registrado não corresponde ao quantitativo realizado, visto que pode haver teste sem registro e uma mesma pessoa pode realizar mais de um teste.

Nota 3: 10988 casos de 2020, 41371 de 2021 e 33688 de 2022 com testes e resultados ignorados.

PERFIL DOS CASOS SRAG CONFIRMADOS PARA COVID-19 (N=17.260)

Figura 7. Número e proporção dos casos de SRAG confirmados para Covid-19, segundo sexo. Recife, 2020-2022

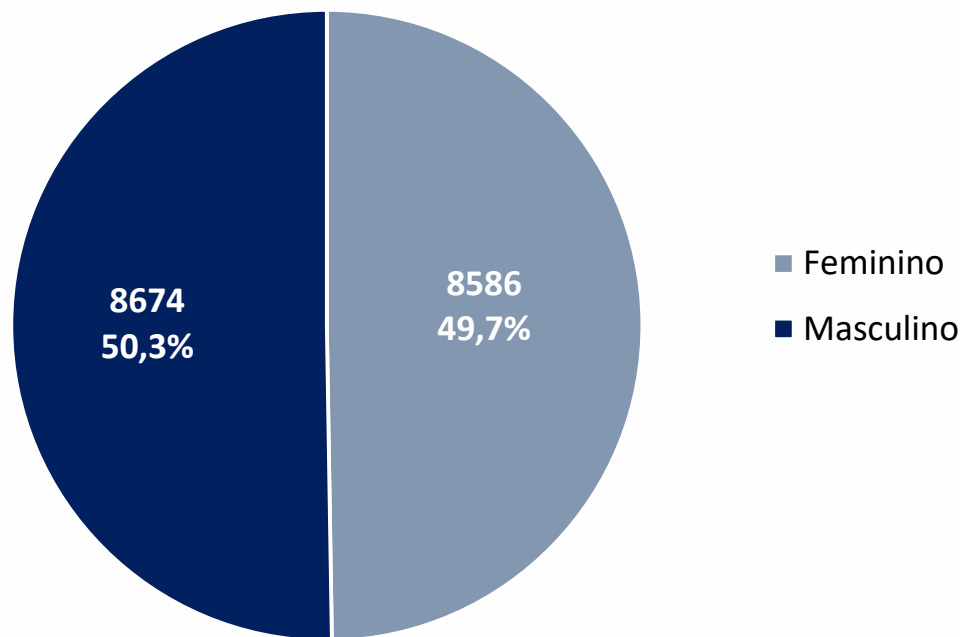
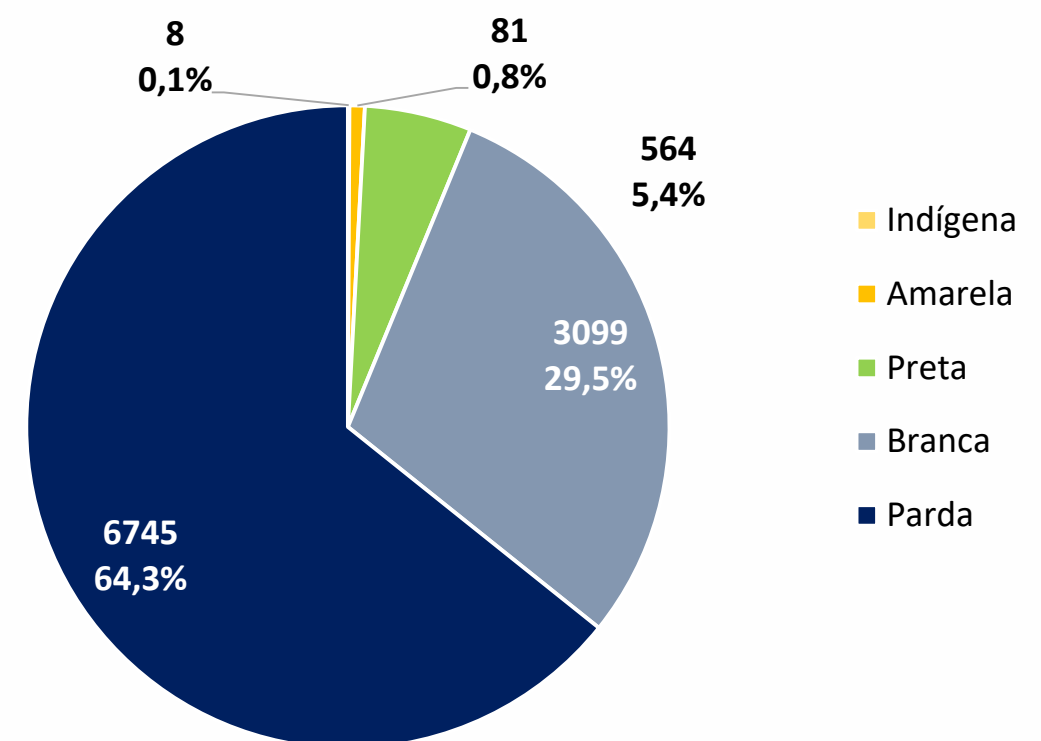


Figura 8. Número e proporção dos casos de SRAG confirmados para Covid-19, segundo raça/cor. Recife, 2020-2022



Nota 1: 6763 casos ignorados/brancos (39,2%)

Nota 2: Dos 8 casos da raça indígena, 7 sem registros da etnia indígena e 1 com registro da etnia indígena ignorado

Figura 9. Número e proporção de casos SRAG confirmados para Covid-19, segundo faixa etária. Recife, 2020-2022

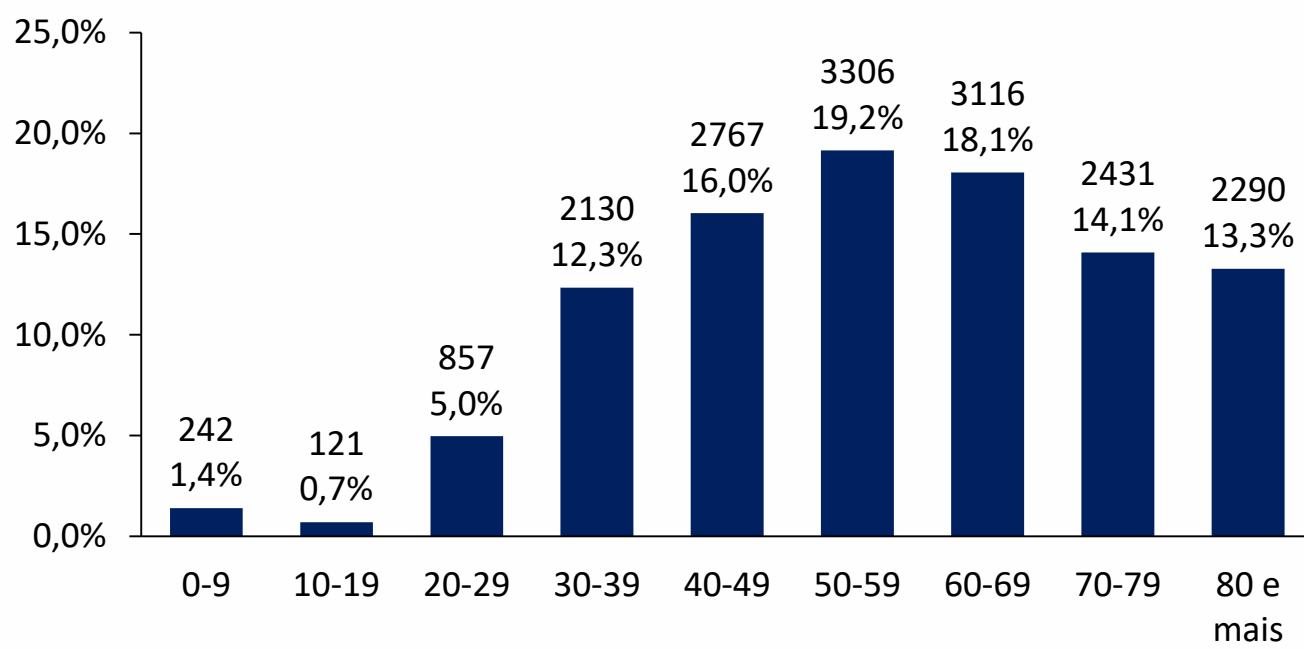


Figura 10. Número e proporção de casos SRAG confirmados para Covid-19, segundo evolução. Recife 2020 - 2022

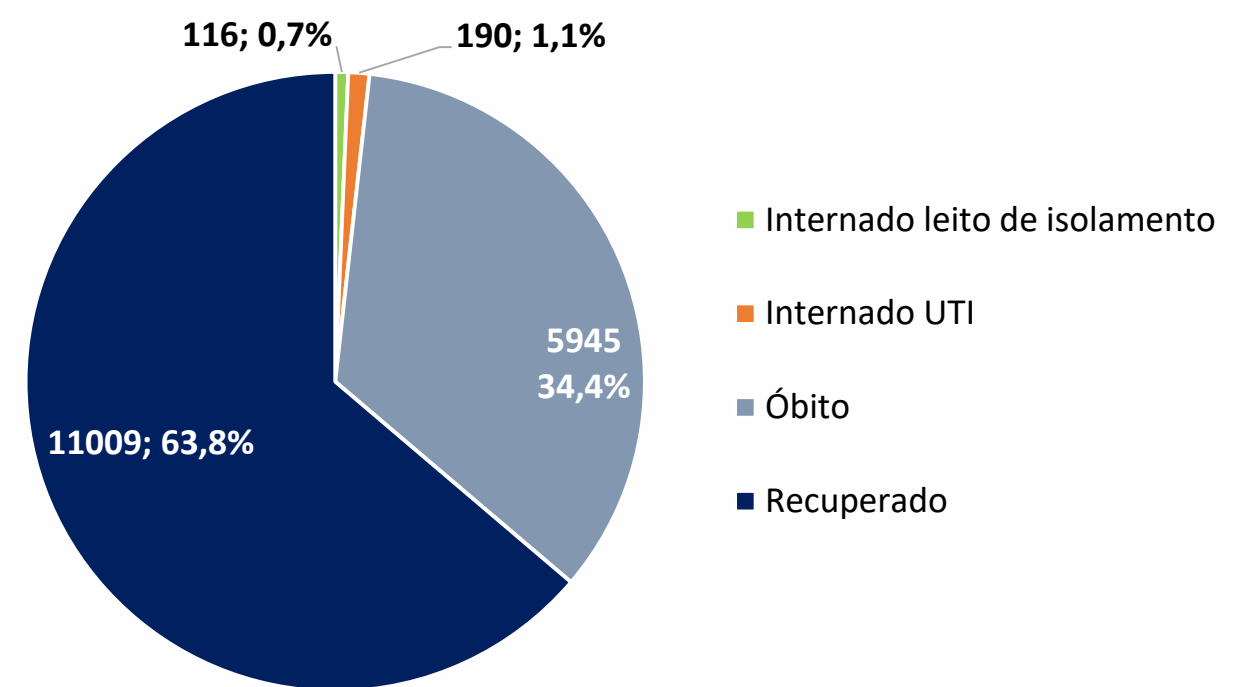


Figura 11. Número de casos de SRAG confirmados para Covid-19, segundo morbidades ou condições prévias. Recife, 2020-2022

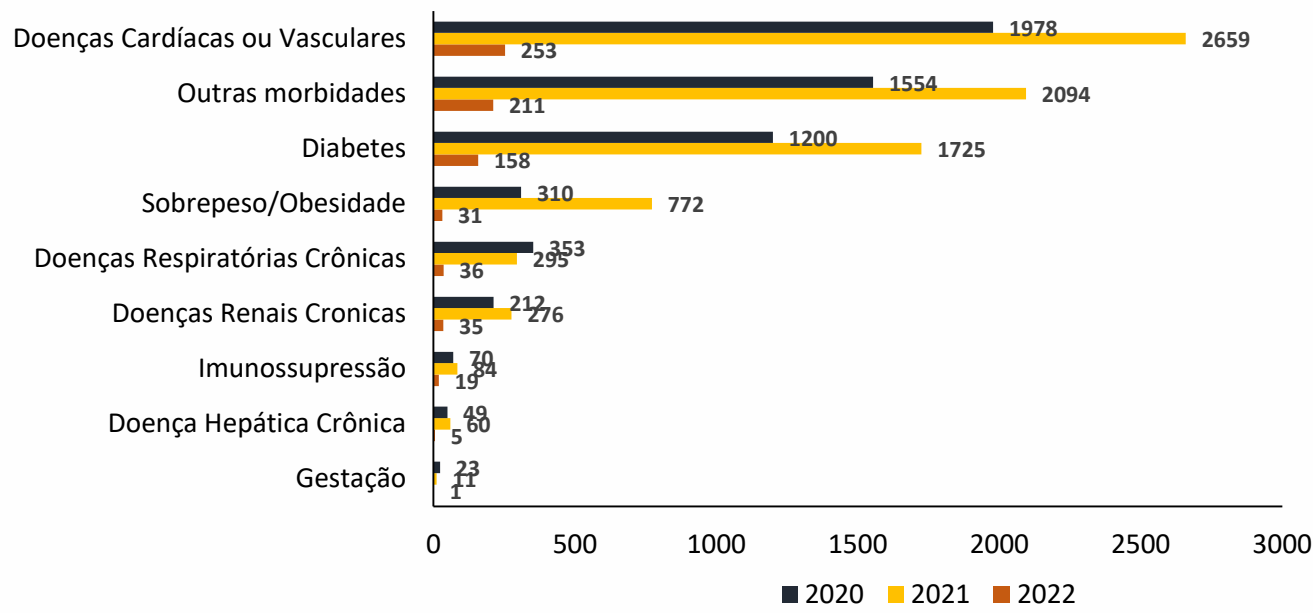


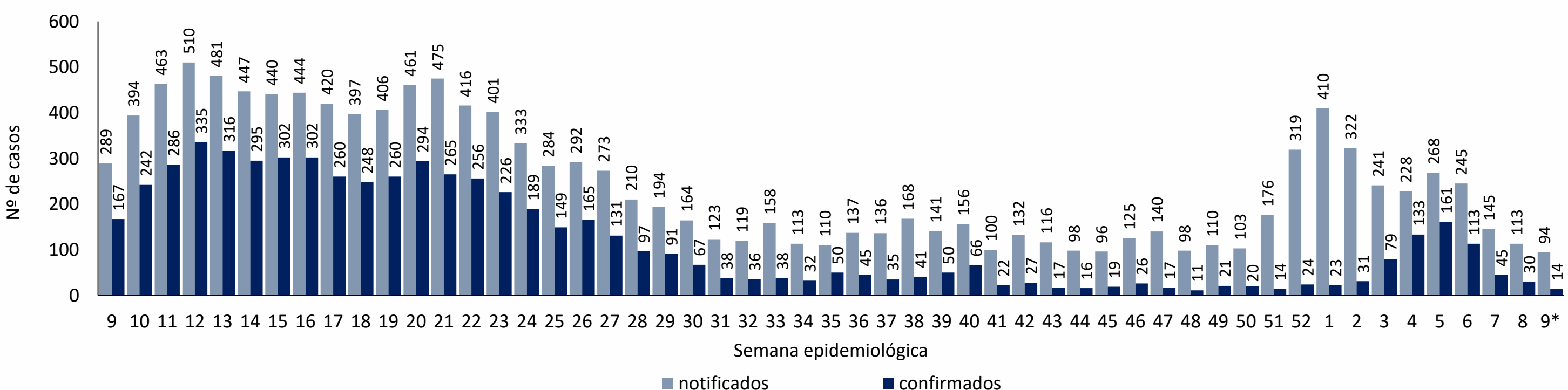
Tabela 2. Número de casos notificados de SRAG para Covid-19, segundo tipo de teste e classificação final. Recife, 2020-2022

Tipo de teste	Confirmado			Descartado			Em análise			Inconclusivo			Total		
	2020	2021	2022	2020	2021	2022	2020	2021	2022	2020	2021	2022	2020	2021	2022
RT-PCR	9969	6125	517	7560	5139	996	0	60	94	658	67	3	31188	11391	1610
Teste rápido antígeno	62	316	83	25	102	59	0	2	9	0	1	0	659	421	151
Teste rápido anticorpo	23	39	6	25	16	8	0	1	8	0	0	0	108	56	22
Elisa	24	12	0	20	3	0	0	0	0	0	0	0	59	15	0
Outro	32	11	1	26	7	0	0	0	1	600	1	0	679	19	2
Ign.	1	13	4	0	0	0	12	1033	219	594	92	0	1968	1138	223
Total	10111	6516	611	7656	5267	1063	12	1096	331	1852	161	3	34661	13040	2008

Nota: Número de morbidades ou condições prévias, atualizados em 28/02/2022, com base de dados exportados em 28/02/2022, sujeitos à alteração.

Nota 1: Número de testes, atualizados em 28/02/2022, com base de dados exportados em 28/02/2022, sujeitos à alteração.
Nota 2: O quantitativo de testes registrado não corresponde ao quantitativo realizado, visto que pode haver teste sem registro e uma mesma pessoa pode realizar mais de um teste.

Figura 12. Distribuição dos casos de SRAG, notificados e confirmados para Covid-19, por semana epidemiológica de notificação. Recife, 2021-2022 (SE 09*/2022)



Fonte: Sesau Recife/Sevs/Gevepi/Notifica-PE

Nota 1: Dados provisórios sujeitos à alteração, exportados em 04/03/2022 às 08h e 15min

*SE 09 (27/02 a 05/03/2022): dados correspondentes aos dias 27/02 a 03/03/2022

PERFIL DE ÓBITOS CONFIRMADOS PARA COVID-19 (N=5.945)

Figura 13. Número e proporção de óbitos de SRAG confirmados para Covid-19, segundo sexo. Recife, 2020-2022

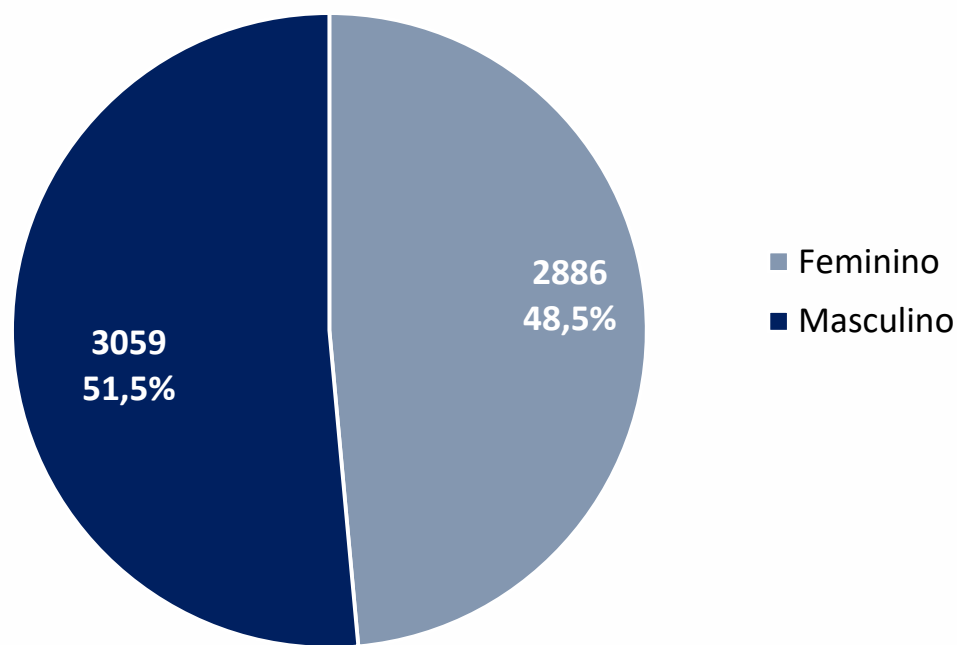
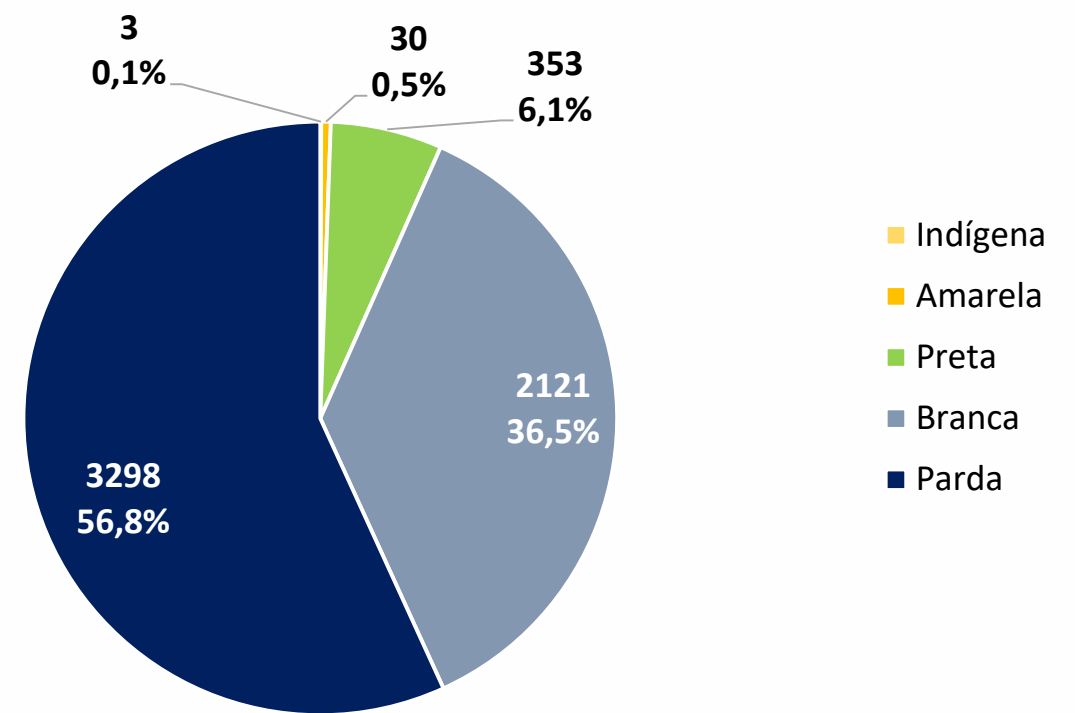


Figura 14. Número e proporção de óbitos de SRAG confirmados para Covid-19, segundo raça/cor. Recife, 2020-2022



Nota: 140 casos ignorados/brancos (2,4%)

Figura 15. Número e proporção de óbitos de SRAG confirmados para Covid-19, segundo faixa etária. Recife, 2020-2022

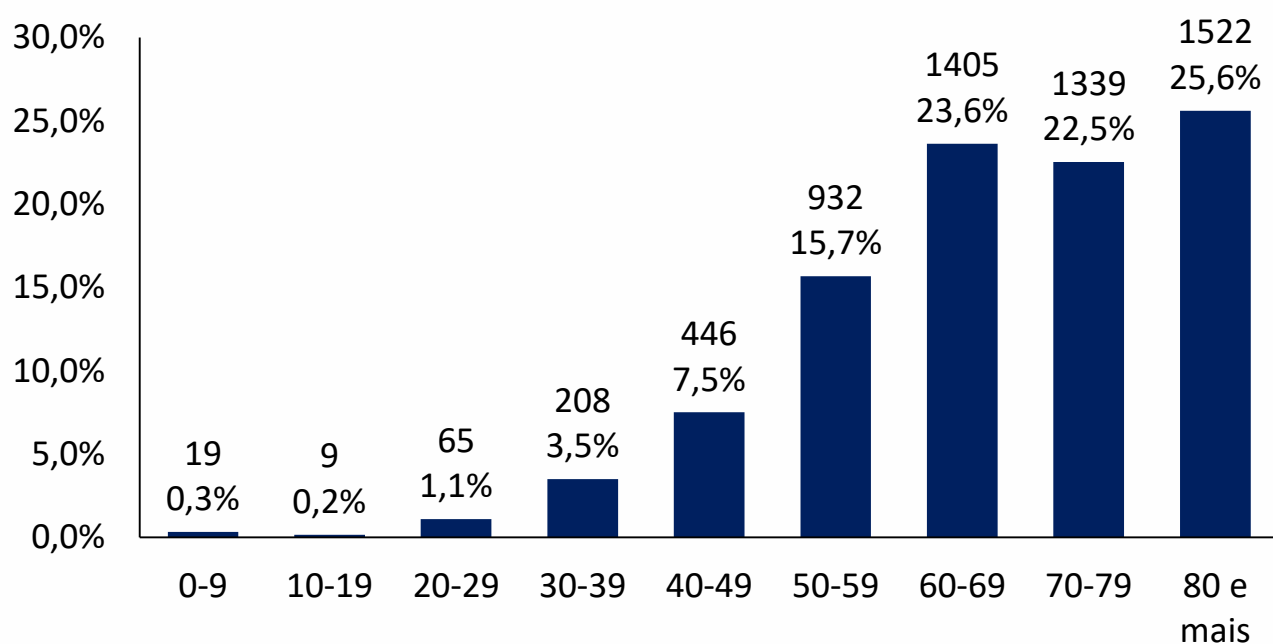
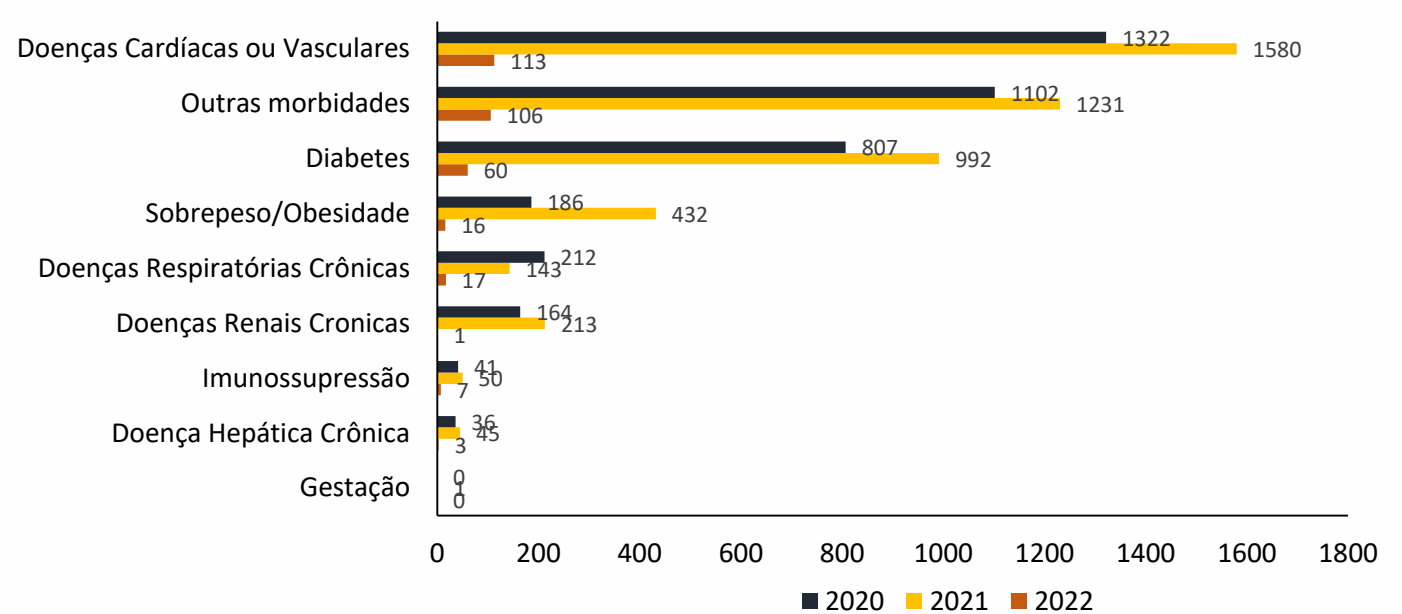
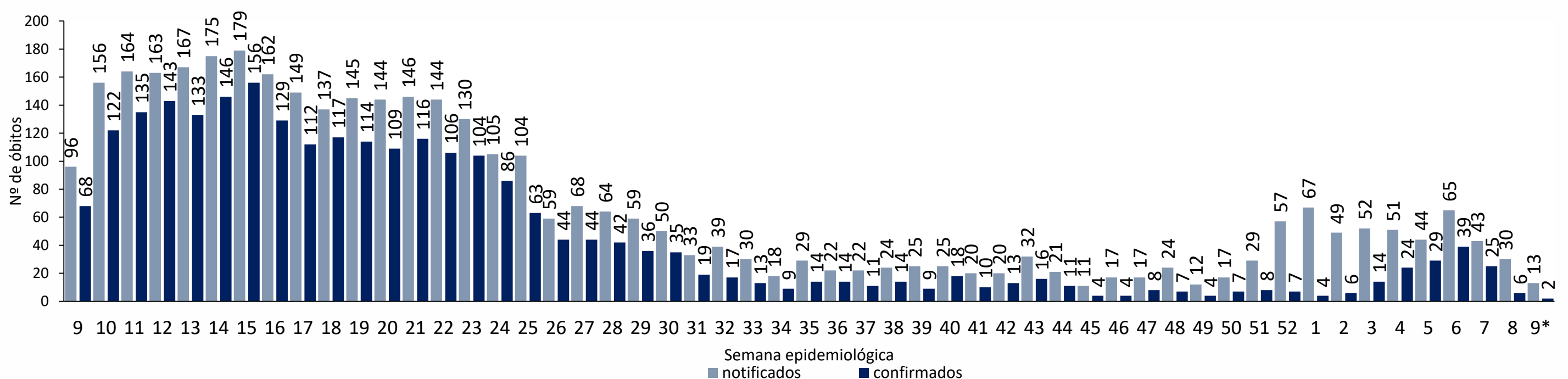


Figura 16. Número de óbitos confirmados para Covid-19, segundo morbidades ou condições prévias. Recife, 2020-2022



Nota: Número de morbidades ou condições prévias, atualizados em 28/02/2022, com base de dados exportados em 28/02/2022, sujeitos à alteração.

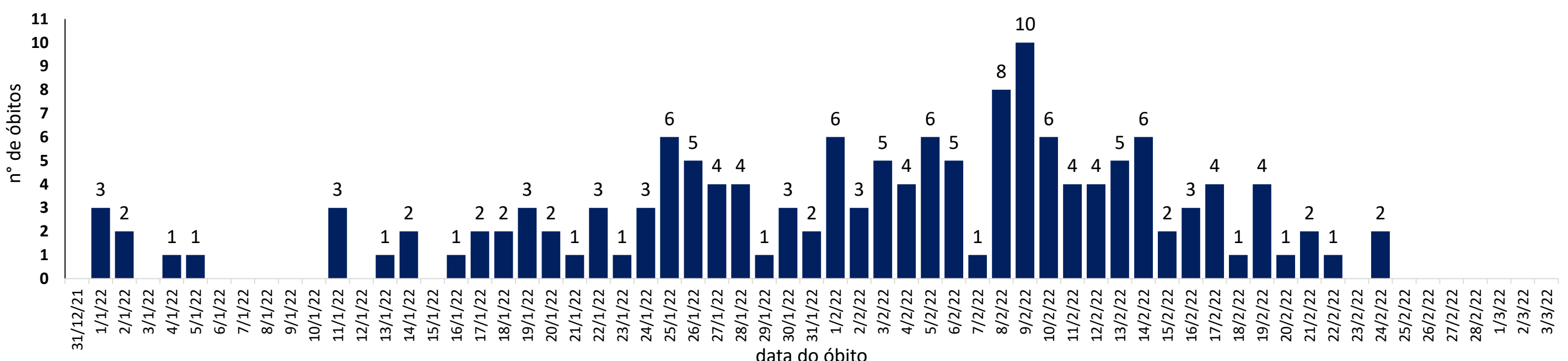
Figura 17. Distribuição dos óbitos de SRAG, notificados e confirmados para Covid-19, segundo semana epidemiológica da ocorrência do óbito. Recife, 2021-2022 (SE 09*/2022)



Fonte: Sesau Recife/Sevs/Gevepi/Notifica-PE

Nota 1: Dados provisórios sujeitos à alteração, exportados em 04/03/2022 às 08h e 15min
*SE 09 (27/02 a 05/03/2022): dados correspondentes aos dias 27/02 a 03/03/2022

Figura 18. Distribuição de óbitos de SRAG confirmados para Covid-19, segundo data da ocorrência do óbito dos últimos 60 dias. Recife, 2021 e 2022*



Nota 1: Dados provisórios sujeitos à alteração, exportados em 04/03/2022 às 08h e 15min
*SE 09 (27/02 a 05/03/2022): dados correspondentes aos dias 27/02 a 03/03/2022

DISTRIBUIÇÃO ESPACIAL DOS CASOS DE SRAG E ÓBITOS CONFIRMADOS PARA COVID-19

Figura 19. Distribuição espacial dos casos leves e de SRAG confirmados para Covid-19, segundo bairro de residência. Recife, 2022*

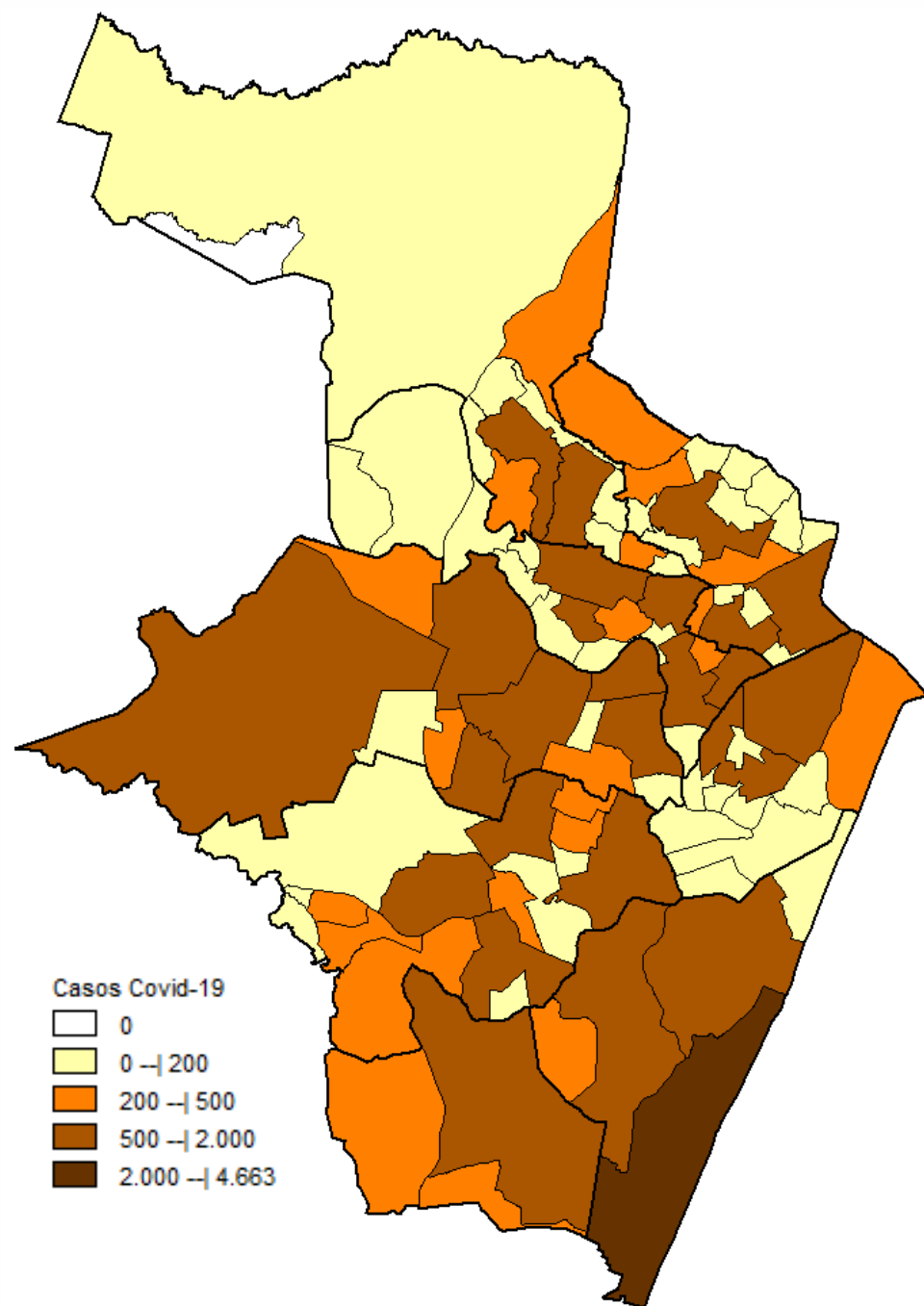
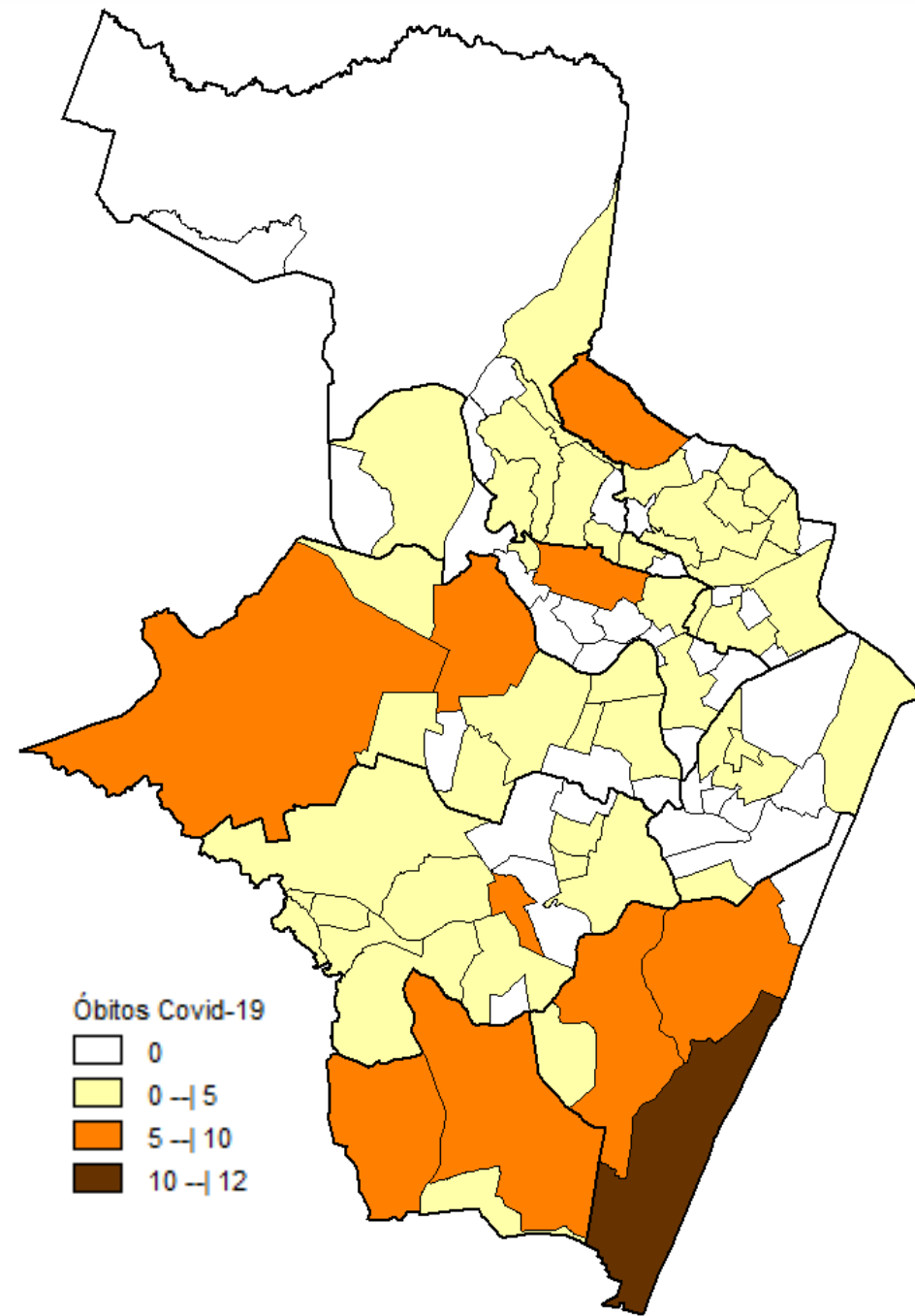


Figura 20. Distribuição espacial dos óbitos de SRAG confirmados para Covid-19, segundo bairro de residência. Recife, 2022*



Nota: Dados provisórios, sujeitos a alterações por limpeza de duplicidades ou correção dos registros. Exportados em 04/03/2022 às 08h e 15min (Notifica-PE) e em 03/03/2022 às 17h 00 min (eSUS notifica).
*Ano de 2022: dados correspondentes aos casos notificados entre os dias 01/01 a 03/03/2022

DISTRIBUIÇÃO DE CASOS CONFIRMADOS DE COVID 19, SEGUNDO DISTRITO SANITÁRIO E BAIRROS

Tabela 3. Casos e óbitos confirmados para Covid-19, segundo DS e bairro de residência. Recife, 2022*

DISTRITO SANITÁRIO/BAIRRO	SRAG	LEVES	TOTAL (SRAG + LEVES)		Óbitos		DISTRITO SANITÁRIO/BAIRRO	SRAG	LEVES	TOTAL (SRAG + LEVES)		Óbitos	
			N	%	N	%				N	%	N	%
DS I	33	2373	2406	6,0	7	5,0	Engenho do Meio	1	386	387	0,0	0	0,0
Boa Vista	12	753	765	1,9	4	2,9	Ilha do Retiro	0	171	171	0,0	0	0,0
Cabanga	1	25	26	0,1	1	0,7	Iputinga	20	1371	1391	0,0	7	5,0
Coelhos	1	101	102	0,3	0	0,0	Madalena	8	1465	1473	0,0	1	0,7
Ilha do Leite	3	59	62	0,2	0	0,0	Prado	3	392	395	0,0	0	0,0
Ilha Joana Bezerra	4	111	115	0,3	0	0,0	Torre	3	999	1002	0,0	1	0,7
Paissandu	0	56	56	0,1	0	0,0	Torroes	7	530	537	0,0	1	0,7
Recife	2	245	247	0,6	1	0,7	Varzea	21	1793	1814	0,1	6	4,3
Santo Amaro	7	783	790	2,0	0	0,0	Zumbi	1	168	169	0,0	1	0,7
Santo Antonio	1	31	32	0,1	0	0,0	DS V	92	5966	6058	15,0	25	17,9
Sao Jose	0	128	128	0,3	0	0,0	Afogados	10	715	725	1,8	2	1,4
Soledade	2	81	83	0,2	1	0,7	Areias	14	783	797	2,0	3	2,1
DS II	70	4950	5020	12,4	20	14,3	Barro	10	362	372	0,9	3	2,1
Agua Fria	6	658	664	1,6	1	0,7	Bongi	4	334	338	0,8	0	0,0
Alto Santa Terezinha	4	85	89	0,2	0	0,0	Cacote	1	37	38	0,1	0	0,0
Arruda	5	373	378	0,9	2	1,4	Coqueiral	1	160	161	0,4	1	0,7
Beberibe	1	108	109	0,3	0	0,0	Curado	4	136	140	0,3	1	0,7
Bomba do Hemeterio	3	191	194	0,5	1	0,7	Estancia	2	199	201	0,5	6	4,3
Cajueiro	4	164	168	0,4	2	1,4	Jardim São Paulo	15	1046	1061	2,6	2	1,4
Campina do Barreto	4	158	162	0,4	2	1,4	Jiquia	7	152	159	0,4	0	0,0
Campo Grande	9	886	895	2,2	1	0,7	Mangueira	3	168	171	0,4	1	0,7
Dois Unidos	8	470	478	1,2	5	3,6	Mustardinha	4	266	270	0,7	1	0,7
Encruzilhada	11	716	727	1,8	1	0,7	San Martin	10	809	819	2,0	0	0,0
Fundao	3	127	130	0,3	1	0,7	Sancho	1	218	219	0,5	1	0,7
Hipodromo	0	83	83	0,2	0	0,0	Tejipio	4	413	417	1,0	2	1,4
Linha do Tiro	5	200	205	0,5	2	1,4	Totó	2	168	170	0,4	2	1,4
Peixinhos	0	40	40	0,1	0	0,0	DS VI	92	6950	7042	17,5	23	16,4
Ponto de Parada	0	41	41	0,1	0	0,0	Boa Viagem	54	4609	4663	11,6	12	8,6
Porto da Madeira	3	150	153	0,4	1	0,7	Brasilia Teimosa	2	198	200	0,5	0	0,0
Rosarinho	4	421	425	1,1	1	0,7	Imbiribeira	16	1050	1066	2,6	5	3,6
Torreao	0	79	79	0,2	0	0,0	Ipsep	8	478	486	1,2	1	0,7
DS III	65	5961	6026	14,9	11	7,9	Pina	12	615	627	1,6	5	3,6
Aflitos	3	313	316	0,8	0	0,0	DS VII	68	2811	2879	7,1	13	9,3
Alto do Mandu	3	96	99	0,2	2	1,4	Alto Jose Bonifacio	4	166	170	0,4	0	0,0
Apipucos	1	93	94	0,2	0	0,0	Alto Jose do Pinho	11	218	229	0,6	1	0,7
Casa Amarela	15	1418	1433	3,6	5	3,6	Brejo da Guabiraba	2	117	119	0,3	0	0,0
Casa Forte	4	548	552	1,4	0	0,0	Brejo de Beberibe	5	86	91	0,2	3	2,1
Derby	1	107	108	0,3	0	0,0	Corrego do Jenipapo	1	113	114	0,3	0	0,0
Dois Irmaos	1	141	142	0,4	1	0,7	Guabiraba	5	172	177	0,4	0	0,0
Espinheiro	10	675	685	1,7	0	0,0	Macaxeira	9	428	437	1,1	2	1,4
Gracas	13	1036	1049	2,6	1	0,7	Mangabeira	4	135	139	0,3	0	0,0
Jaqueira	0	117	117	0,3	0	0,0	Morro da Conceicao	4	145	149	0,4	2	1,4
Monteiro	0	104	104	0,3	0	0,0	Nova Descoberta	10	514	524	1,3	2	1,4
Parnamirim	2	298	300	0,7	0	0,0	Passarinho	4	204	208	0,5	1	0,7
Poço	1	195	196	0,5	0	0,0	Pau Ferro	0	0	0	0,0	0	0,0
Santana	1	106	107	0,3	0	0,0	Vasco da Gama	9	513	522	1,3	2	1,4
Sítio dos Pintos	2	108	110	0,3	0	0,0	DS VIII	50	1567	1617	4,0	18	12,9
Tamarineira	8	606	614	1,5	2	1,4	Cohab	24	403	427	1,1	8	5,7
DS IV	89	9198	9287	23,0	23	16,4	Ibura	21	928	949	2,4	8	5,7
Caxanga	8	361	369	0,9	2	1,4	Jordao	5	236	241	0,6	2	1,4
Cidade Universitaria	1	88	89	0,2	1	0,7	Total	559	39776	40335	100,0	140	100,0
Cordeiro	16	1474	1490	3,7	3	2,1							

Nota 1: Dados provisórios, sujeitos a alterações por limpeza de duplicidades ou correção dos registros. Exportados em 04/03/2022 às 08h e 15min (Notifica-PE) e em 03/03/2022 às 17h 00min (e-SUS notifica).

* Dados correspondentes aos casos notificados entre os dias 01/01/2022 a 03/03/2022

Nota 2: Foram considerados apenas os dados de bairros válidos preenchidos para os casos confirmados de SRAG (88,6%) e Leves (91,3%) de Covid-19

PERFIL DE CASOS LEVES NOTIFICADOS PARA COVID-19 EM PROFISSIONAIS DE SAÚDE (N=38.145)

Figura 21. Número e proporção de casos leves em profissionais de saúde notificados para Covid-19, segundo classificação final. Recife, 2020-2022

Classificação Final	N	%
Confirmado	11671	30,6
Descartado	20047	52,6
Em investigação	185	0,5
Inconclusivo	6242	16,4
Total	38145	100,0

Figura 22. Proporção de casos leves em profissionais de saúde confirmados para Covid-19, segundo categoria profissional. Recife, 2020-2022

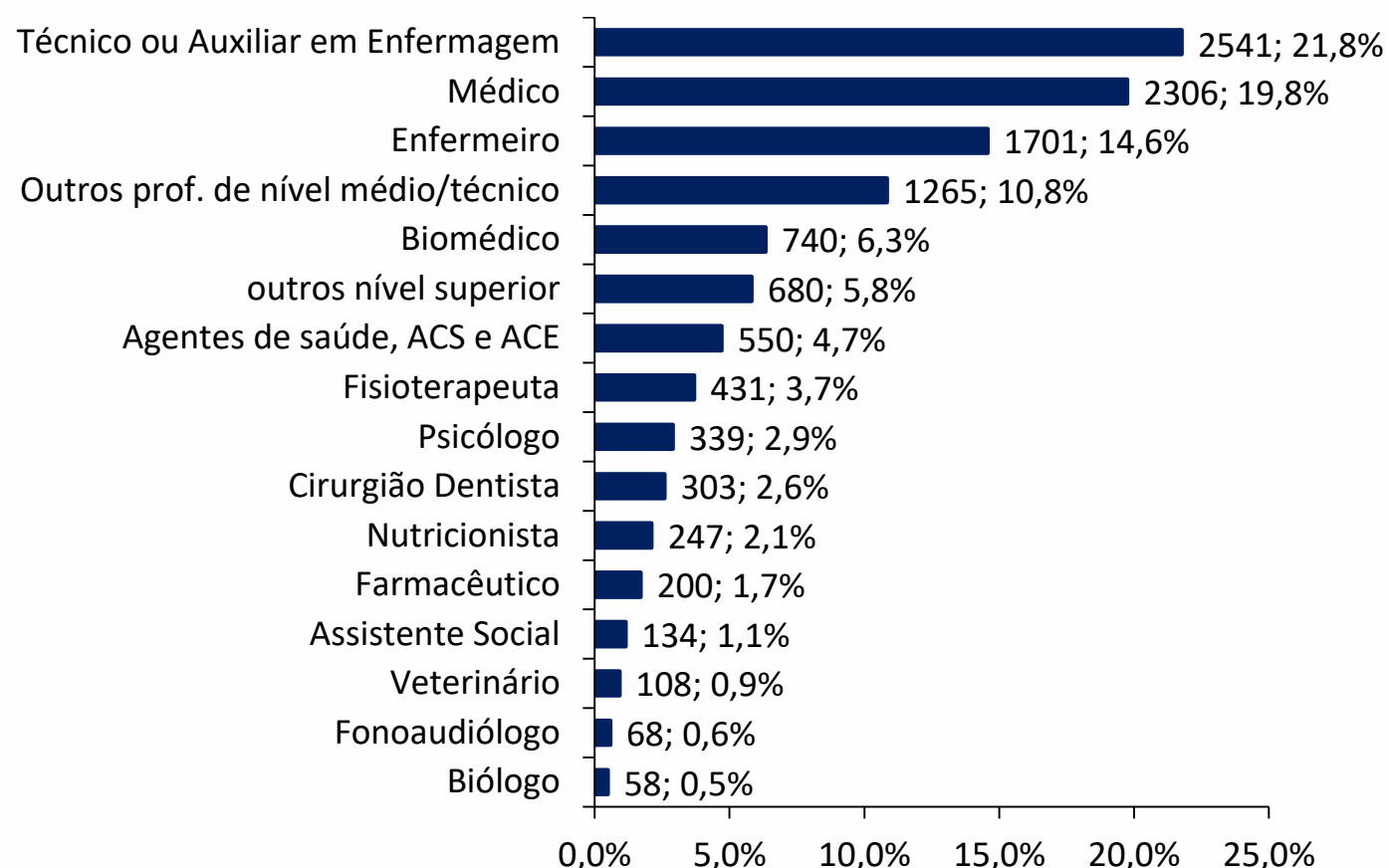
**CAPACIDADE LABORATORIAL**

Figura 23. Número de testes laboratoriais de Covid-19 disponíveis por dia, segundo tipo de teste. Recife, 2022

Tipo de teste	Quantidade
RT-PCR	1.000
Teste rápido antígeno	105.800
Total	106.800

Fonte: Sesau Recife/Hórus

Nota 1: Número de testes atualizados em 04/03/2022, sujeitos à alteração.

AFASTAMENTO DE PROFISSIONAIS DE SAÚDE

Nesta sexta-feira (4), estão afastados **23** profissionais de saúde da rede municipal por suspeita ou confirmação de covid-19, desses sendo 12 médicos, três enfermeiros e seis técnicos em enfermagem da Secretaria de Saúde (Sesau) do Recife.


Para outras informações sobre a pandemia no Recife:

<https://novocoronavirus.recife.pe.gov.br>.

LEITOS MUNICIPAIS PARA PACIENTES COM COVID-19

		
	EM FUNCIONAMENTO	OCUPADOS
SALA VERMELHA	20	2
LEITOS DE OBSERVAÇÃO	43	1
ENFERMARIA PEDIÁTRICA	14	4
ENFERMARIA	40	16
UTI	30	11
TOTAL	147	34

OUTROS LEITOS MUNICIPAIS

	OUTROS LEITOS (NÃO-COVID)	
	EM FUNCIONAMENTO	OCUPADOS
UTI MATERNA	10	4
UTI NEONATAL	10	10
UCI	27	18
ENFERMARIA (ALOJAMENTO CONJUNTO / ALTO RISCO)	194	159
ENFERMARIA (PEDIATRIA)	50	20
TOTAL	291	211

ATENDIMENTOS DO SAMU 192 PARA CAUSAS RESPIRATÓRIAS

O Samu Metropolitano do Recife registrou, na última quinta-feira (3), **oito** chamados por causas respiratórias, que resultaram em **oito** acionamentos de ambulâncias para prestar socorro a pacientes com suspeita de covid-19.

SANITIZAÇÃO

Foram realizadas **206.856** visitas para sanitização de espaços públicos. Diariamente, profissionais da Vigilância Ambiental do Recife promovem a desinfecção de locais de grande fluxo de pessoas, como equipamentos de saúde e de assistência social; terminais integrados de passageiros e estações de BRT; a sede da Prefeitura, mercados públicos e outros pontos que possam gerar aglomerações. Foram empregados, até hoje, **811.030** litros da solução desinfetante com ação viricida de alto nível, cujo efeito tem início em até cinco minutos e o efeito residual atua por 24 horas.