

Data de Emissão: 04/03/2021

### RESUMO EPIDEMIOLÓGICO DA COVID-19 NO RECIFE

Nesta quinta-feira (4), o Recife confirmou **415** novos casos de covid-19 (não necessariamente notificados no referido período), sendo 391 casos leves e 24 casos de srag. Também foram confirmadas, laboratorialmente, **quatro** novas mortes, sendo **duas** mulheres e **dois** homens, ocorridas entre os dias 05 de janeiro e 02 de março de 2021. Os pacientes que foram a óbito tinham idades entre 27 e 89 anos. Assim, o município totaliza **75.147** casos confirmados da covid-19, sendo 64.609 leves e 10.538 casos de srag. Destes últimos, **3.087** evoluíram para óbito. Além disso, o boletim ainda aponta um total de **70.996** pacientes recuperados da doença.

Comparando-se as semanas epidemiológicas SE 06 e SE 07, para os casos leves observa-se um **incremento de 3,2% de notificações** e uma **redução de 26,7% para os casos confirmados** (Figura 4). Em relação aos casos de srag, houve uma **redução de 4,9% no número de casos notificados** e de **1,8 dos casos confirmados** (Figura 9).

Quanto aos óbitos, a mesma comparação demonstra uma **redução de 27,6% para os óbitos notificados de srag** e de **36,1% para os óbitos confirmados** para covid-19 (Figura 13). Analisando-se a data de ocorrência dos óbitos dos últimos 60 dias, nota-se que o número de óbitos variou entre 0 e 11 (Figura 14).

### PANORAMA

	<b>114.653.749</b> Confirmados	<b>2.550.500</b> Óbitos		Fonte: OMS. Dados atualizados em 04/03/2021, às 9h e 55min. ( <a href="https://covid19.who.int/">https://covid19.who.int/</a> )
	<b>10.718.630</b> Confirmados	<b>259.271</b> Óbitos	<b>9.591.590</b> Recuperados	Fonte: Ministério da Saúde. Dados atualizados em 03/03/2021, às 19h e 00min. ( <a href="https://covid.saude.gov.br">https://covid.saude.gov.br</a> )
	<b>303.047</b> Confirmados (1.613 novos)	<b>11.068</b> Óbitos (38 novos)	<b>261.154</b> Recuperados	Fonte: CIEVS-PE/SEVS/SES-PE. Dados atualizados até 02/03/2021. ( <a href="https://www.cievspe.com/novo-coronavirus-2019-ncov">https://www.cievspe.com/novo-coronavirus-2019-ncov</a> )
	<b>75.147</b> Confirmados (415 novos)	<b>3.087</b> Óbitos (4 novos)	<b>70.996</b> Recuperados	Fonte: Gevepi/SEVS/Sesau Recife. Dados atualizados em 04/03/2021 às 07h e 00min (Notifica-PE) e às 13h e 00min (e-SUS notifica). ( <a href="https://cievsrecife.wordpress.com/publicacoes-devs-sesau-recife">https://cievsrecife.wordpress.com/publicacoes-devs-sesau-recife</a> )

### ANÚNCIO DO DIA

#### Prefeitura do Recife restringe acesso aos órgãos municipais e estabelece rodízio para servidores

A partir de hoje (4), o atendimento ao público e a presença de servidores no Palácio Capibaribe Antonio Farias, no bairro do Recife, e nos demais órgãos municipais, terá modificações para reforçar os protocolos sanitários e contribuir para a redução de riscos de contaminação pelo novo coronavírus. A iniciativa foi estabelecida mediante publicação do Decreto 34.397, publicado no Diário Oficial de hoje e que estabelece as medidas temporárias que devem ser adotadas no âmbito da Administração Pública Municipal. As medidas são extensivas aos serviços presenciais oferecidos na sede da Prefeitura e demais órgãos municipais. Saiba mais: <https://bit.ly/3qkjPCI>

### PERFIL DOS CASOS LEVES CONFIRMADOS PARA COVID-19 (N=64.609)

Figura 1. Número e proporção de casos leves confirmados para Covid-19, segundo sexo. Recife, 2020-2021

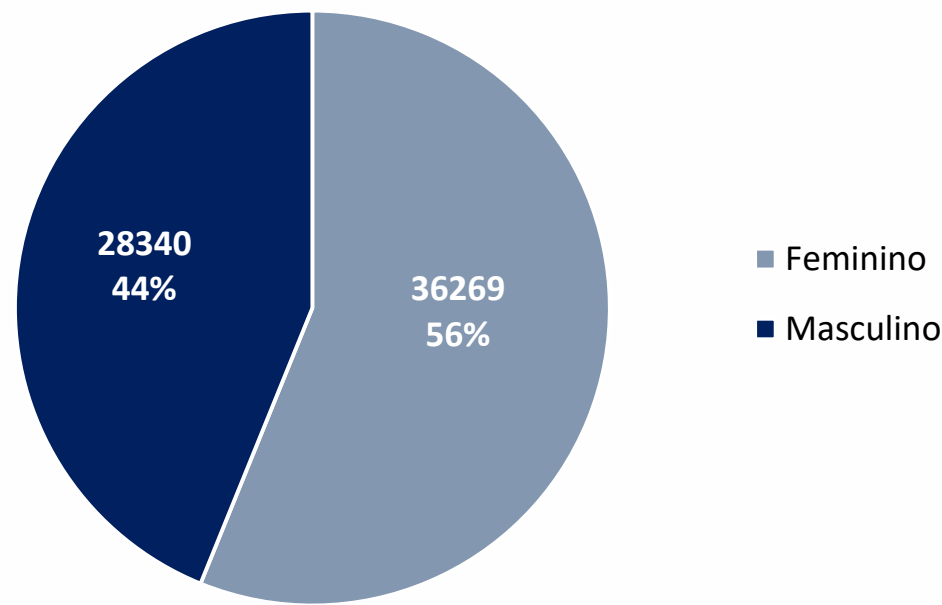
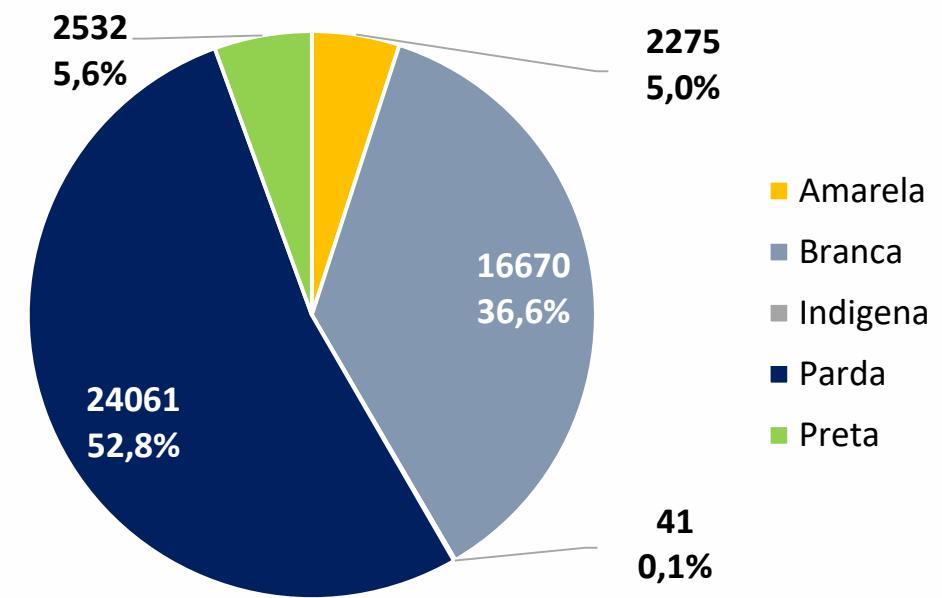
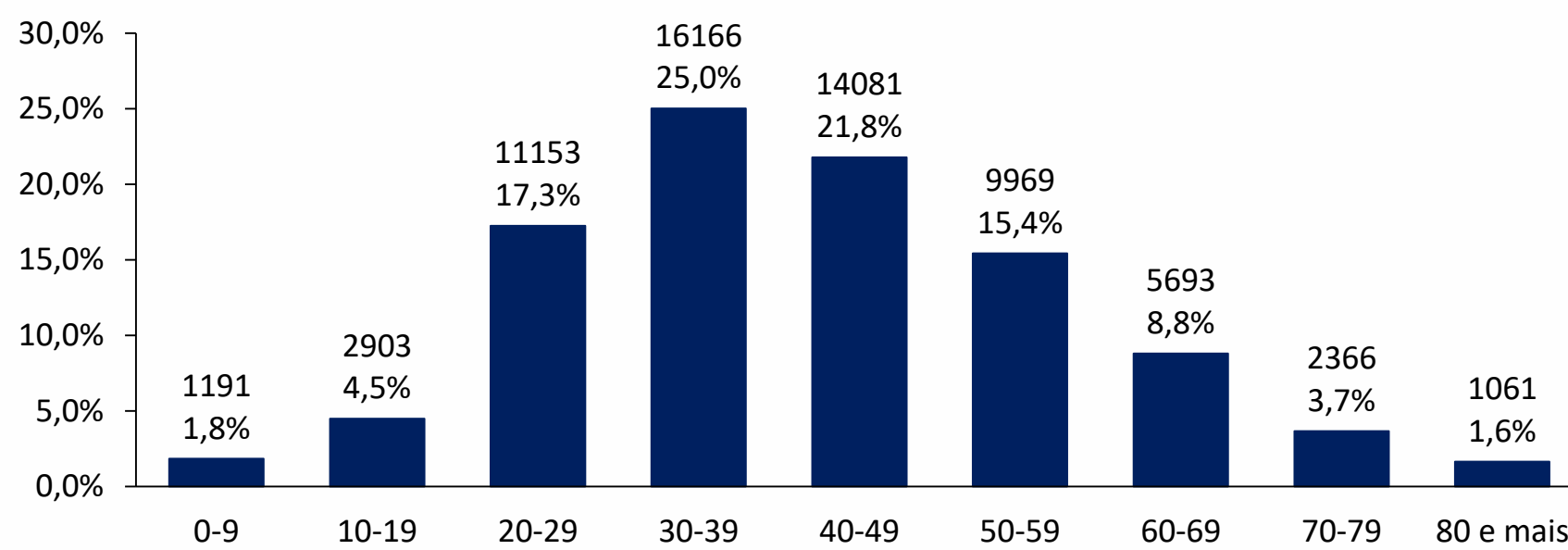


Figura 2. Número e proporção de casos leves confirmados para Covid-19, segundo raça/cor. Recife, 2020-2021



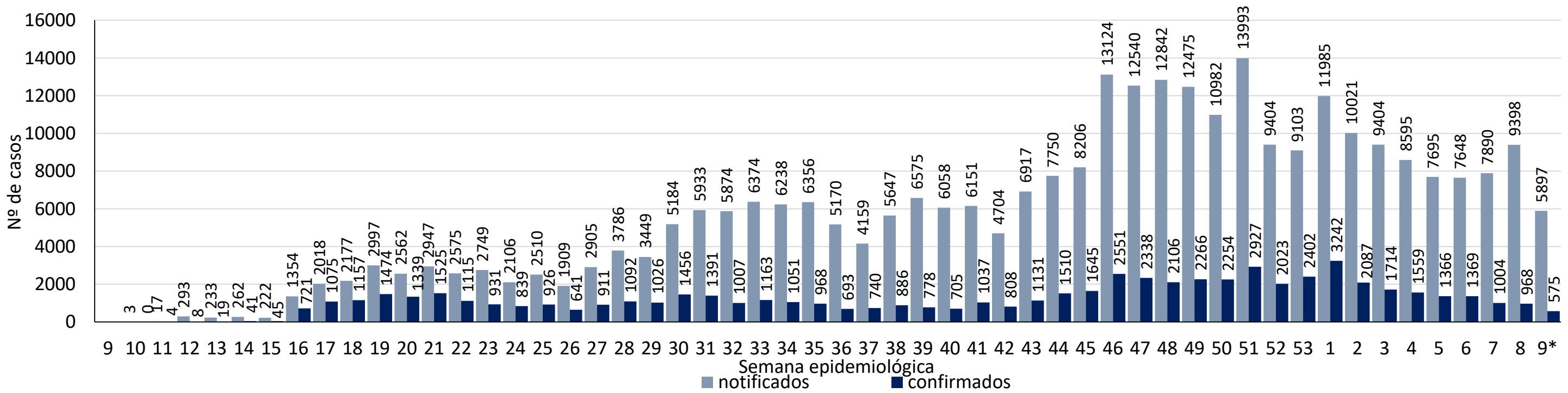
Nota: 19.030 casos ignorados (29,5%)

Figura 3. Número e proporção de casos leves confirmados para Covid-19, segundo faixa etária. Recife, 2020-2021



Nota: 26 casos ignorados

Figura 4. Distribuição de casos leves notificados, confirmados de Covid-19, por semana epidemiológica de notificação. Recife, 2020-2021 (até a SE 09\*/2021)



Nota: Dados provisórios, sujeitos a alterações por limpeza de duplicidades ou correção dos registros, exportados em 04/03/2021 às 13h e 00min (e-SUS)  
 \* SE 9 (28/02 a 06/03/2021): dados correspondentes aos dias 28/02 a 03/03/2021

### PERFIL DOS CASOS SRAG CONFIRMADOS PARA COVID-19 (N=10.538)

Figura 5. Número e proporção dos casos SRAG confirmados para Covid-19, segundo sexo. Recife, 2020-2021

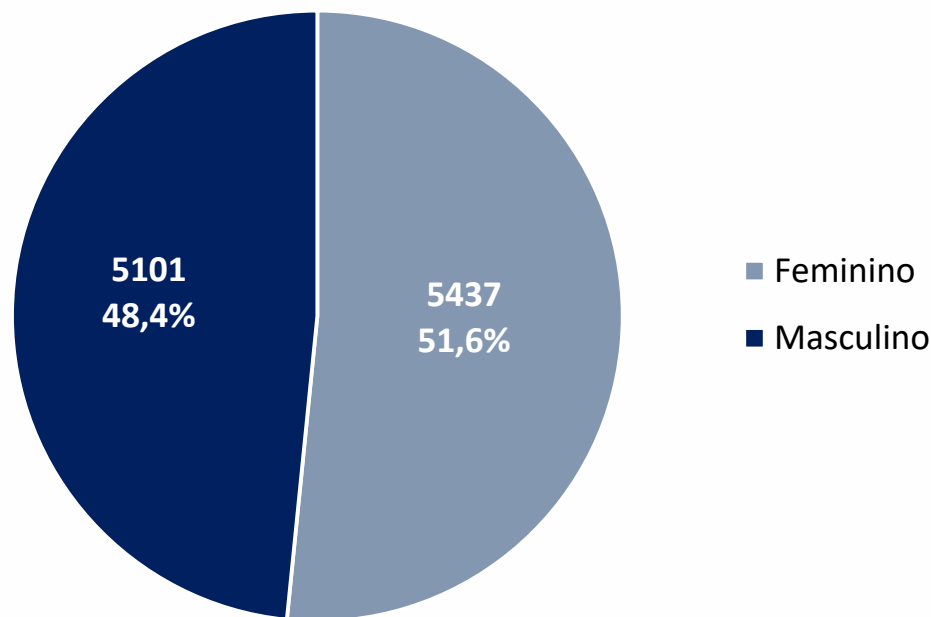
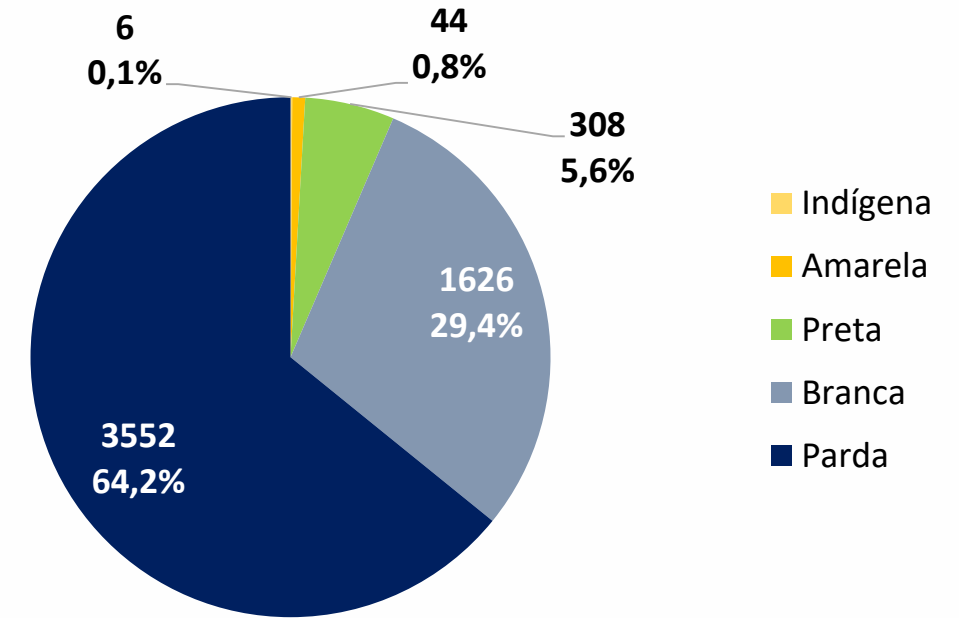


Figura 6. Número e proporção de SRAG confirmados para Covid-19, segundo raça/cor. Recife, 2020-2021



Nota: 5.002 casos ignorados/brancos (47,5%)

Figura 7. Número e proporção de casos SRAG confirmados para Covid-19, segundo faixa etária. Recife, 2020-2021

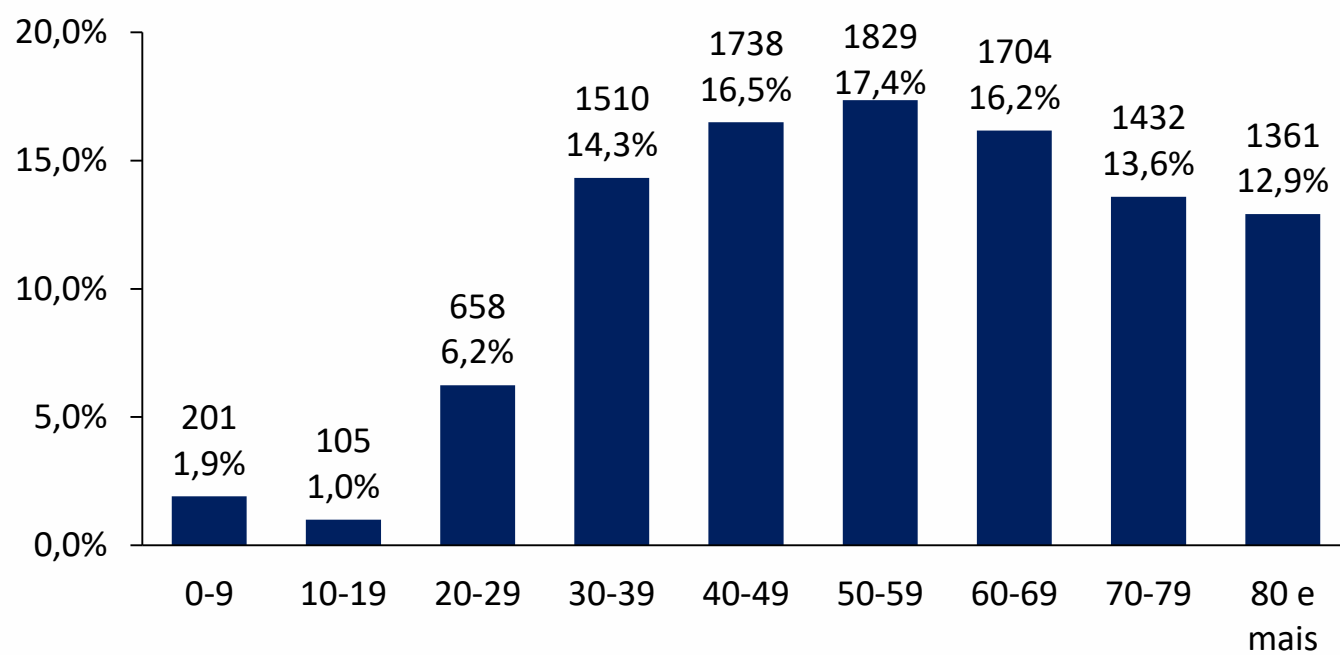


Figura 8. Número e proporção de casos SRAG confirmados para Covid-19, segundo evolução. Recife 2020 - 2021

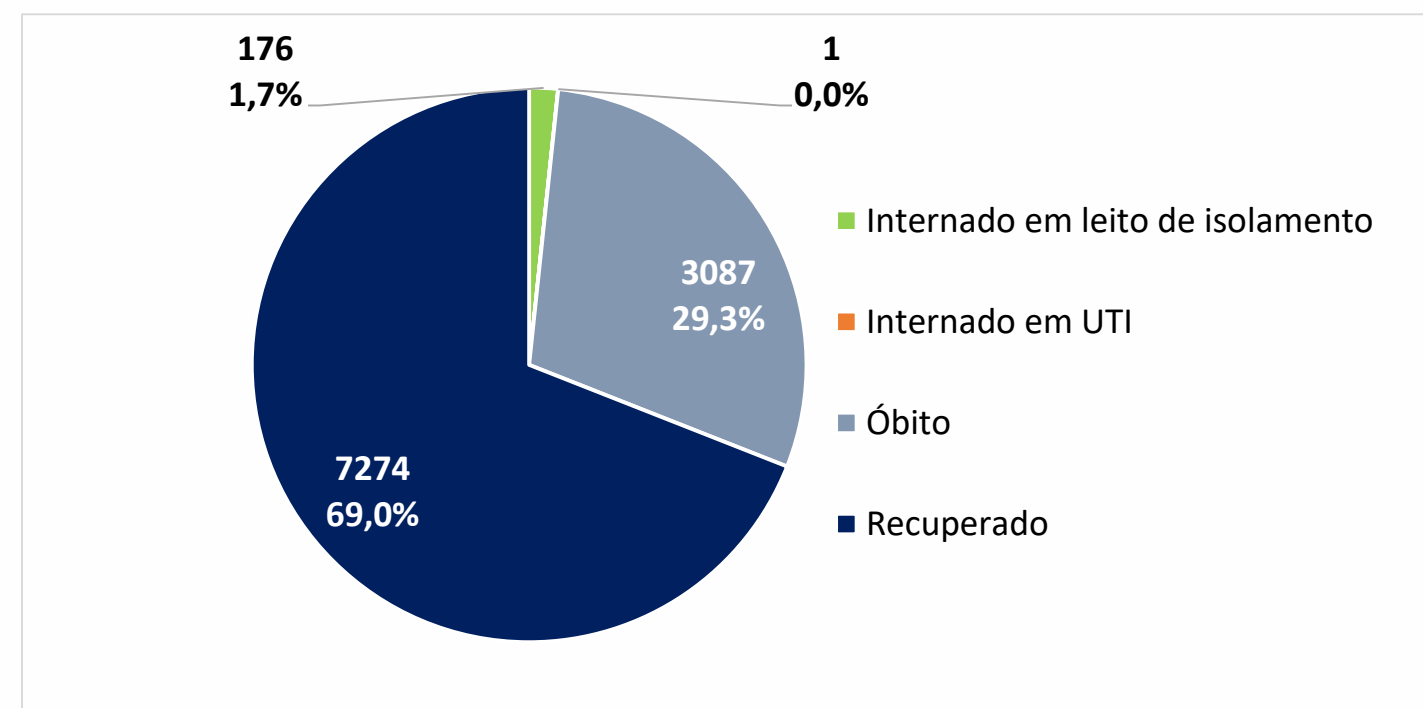
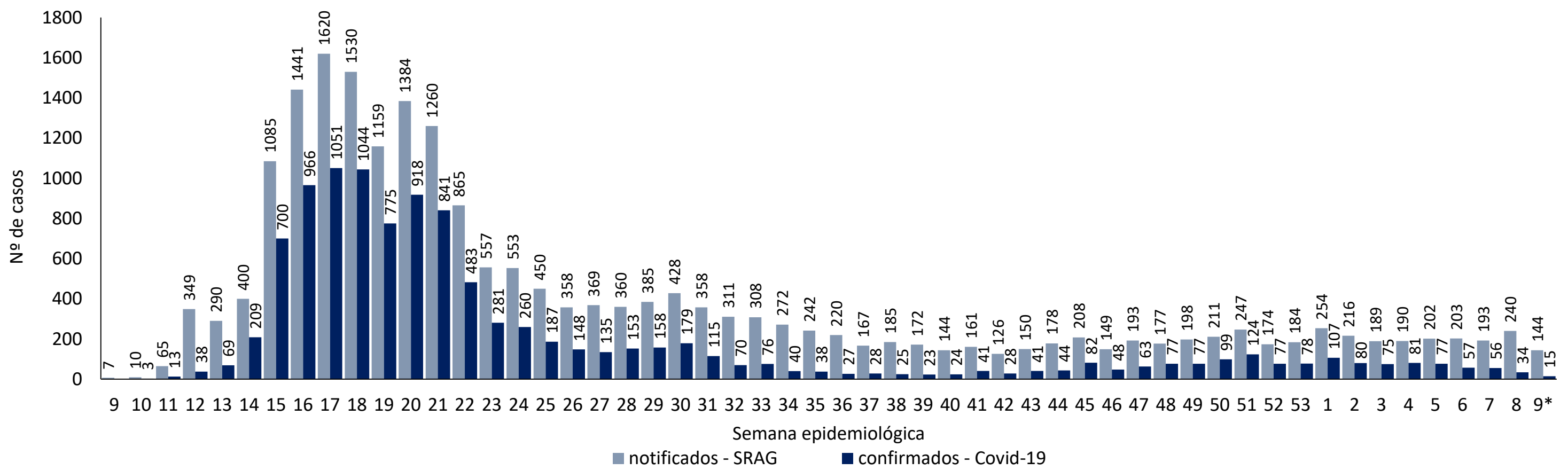


Figura 9. Distribuição dos casos de SRAG, notificados e confirmados para Covid-19, por semana epidemiológica de notificação. Recife, 2020-2021 (até a SE 09\*/2021)



Nota: Dados provisórios, sujeitos a alterações por limpeza de duplicidades ou correção dos registros. Exportados em 04/03/2021 às 07h e 00min (Notifica-PE).  
\*SE 9 (28/02 a 06/03/2021): dados correspondentes aos dias 28/02 a 03/03/2021

### PERFIL DE ÓBITOS CONFIRMADOS PARA COVID-19 (N=3.087)

Figura 10. Número e proporção de óbitos de SRAG confirmados para Covid-19, segundo sexo. Recife, 2020-2021

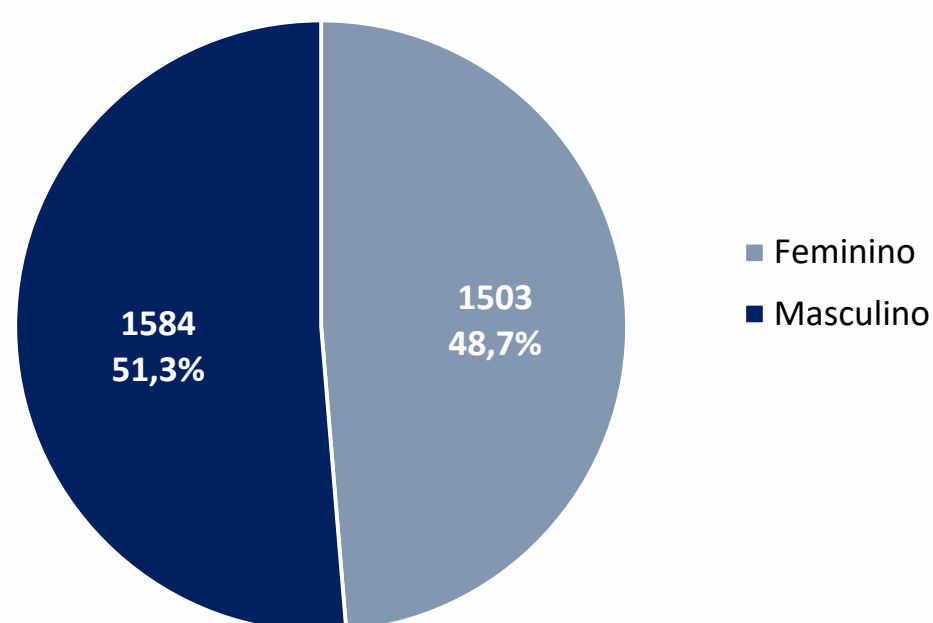
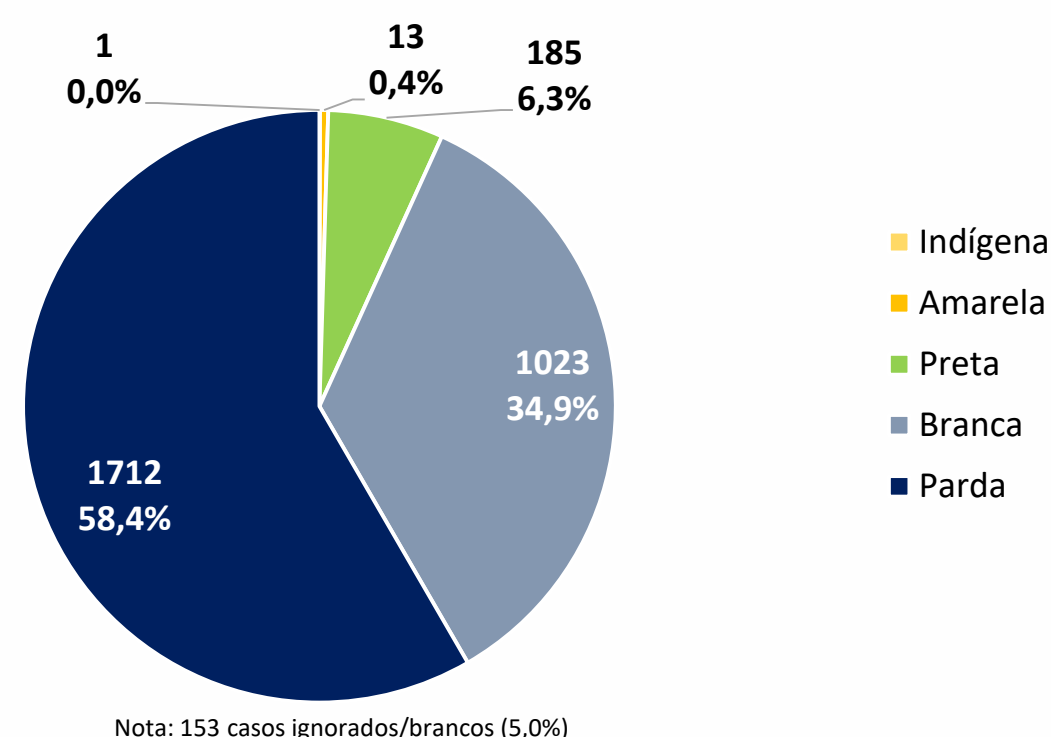


Figura 11. Número e proporção de óbitos de SRAG confirmados para Covid-19, segundo raça/cor. Recife, 2020-2021



Nota: 153 casos ignorados/brancos (5,0%)

Figura 12. Número e proporção de óbitos de SRAG confirmados para Covid-19, segundo faixa etária. Recife, 2020-2021

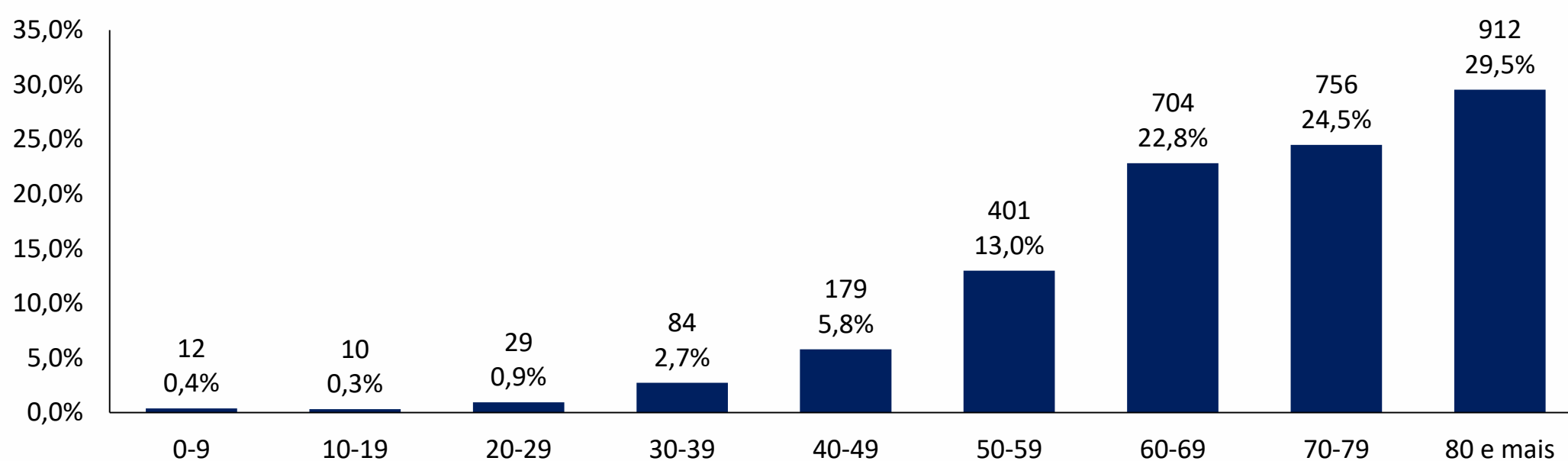
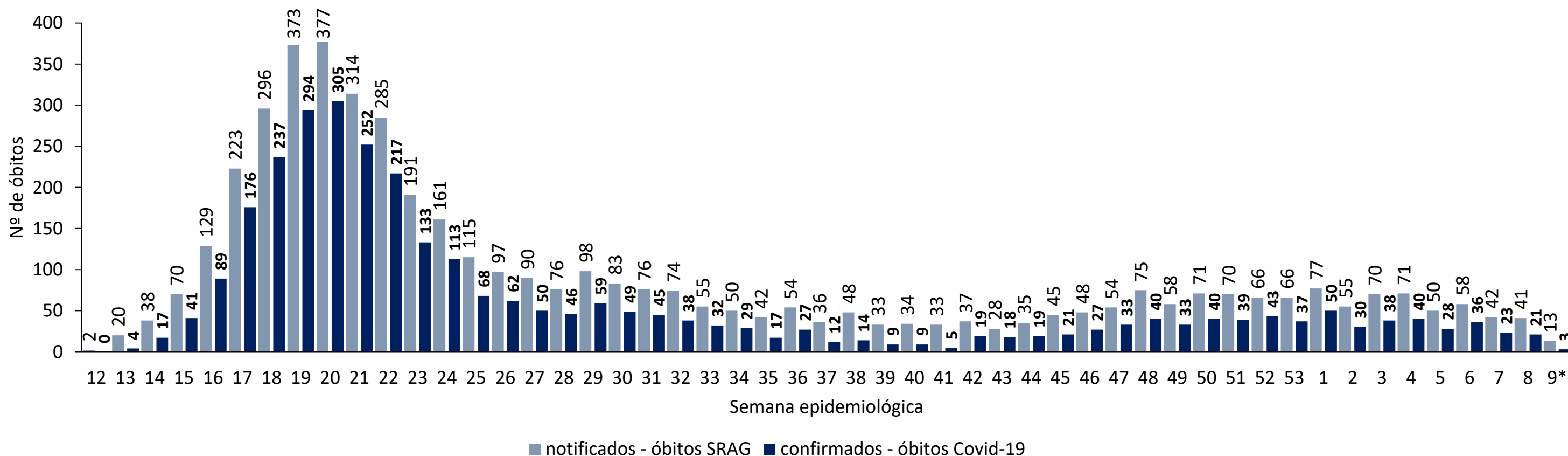
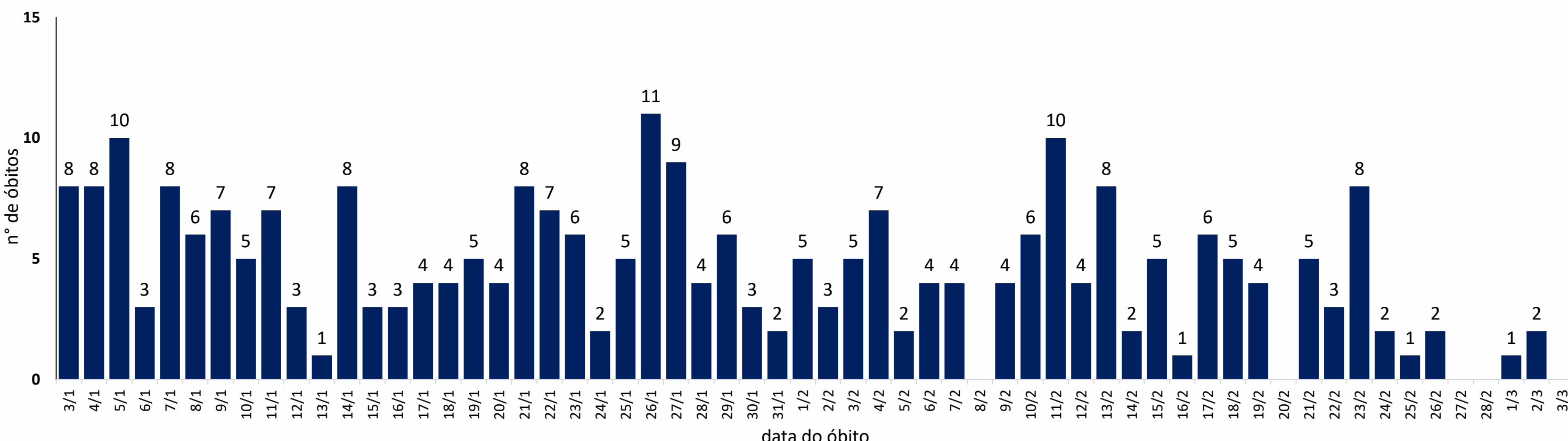


Figura 13. Distribuição dos óbitos de SRAG, notificados e confirmados para Covid-19, segundo semana epidemiológica da ocorrência do óbito. Recife, 2020-2021 (até a SE 09\*/2021)



Nota: Dados provisórios, sujeitos a alterações por limpeza de duplicidades ou correção dos registros. Exportados em 04/03/2021 às 07h e 00min (Notifica-PE).  
\*SE 9 (28/02 a 06/03/2021): dados correspondentes aos dias 28/02 a 03/03/2021

Figura 14. Distribuição de óbitos de SRAG confirmados para Covid-19, segundo data da ocorrência do óbito dos últimos 60 dias. Recife, 2020-2021\*



Nota: Dados provisórios, sujeitos a alterações por limpeza de duplicidades ou correção dos registros. Exportados em 04/03/2021 às 07h e 00min (Notifica-PE).  
\*SE 9 (28/02 a 06/03/2021): dados correspondentes aos dias 28/02 a 03/03/2021

### DISTRIBUIÇÃO DE CASOS CONFIRMADOS DE COVID 19, SEGUNDO DISTRITO SANITÁRIO E BAIRROS

Tabela 1. Casos de SRAG e óbitos confirmados para Covid-19, segundo DS e bairro de residência. Recife, 2021\*

DISTRITO SANITÁRIO/BAIRRO	SRAG		Óbitos		DISTRITO SANITÁRIO/BAIRRO	SRAG		Óbitos	
	N	%	N	%		N	%	N	%
<b>DS I</b>	<b>42</b>	<b>7,1</b>	<b>19</b>	<b>6,8</b>	Engenho do Meio	4	0,7	1	0,4
Boa Vista	10	1,7	5	1,8	Ilha do Retiro	1	0,2	1	0,4
Cabanga	1	0,2	1	0,4	Iputinga	13	2,2	6	2,2
Coelhos	2	0,3	3	1,1	Madalena	5	0,8	3	1,1
Ilha do Leite	0	0,0	0	0,0	Prado	5	0,8	4	1,4
Ilha Joana Bezerra	1	0,2	1	0,4	Torre	6	1,0	1	0,4
Paissandu	1	0,2	1	0,4	Torroes	10	1,7	3	1,1
Recife	1	0,2	0	0,0	Varzea	26	4,4	14	5,0
Santo Amaro	22	3,7	5	1,8	Zumbi	3	0,5	2	0,7
Santo Antonio	2	0,3	1	0,4	<b>DS V</b>	<b>84</b>	<b>14,1</b>	<b>46</b>	<b>16,5</b>
Sao Jose	2	0,3	2	0,7	Afogados	6	1,0	2	0,7
Soledade	0	0,0	0	0,0	Areias	14	2,4	10	3,6
<b>DS II</b>	<b>92</b>	<b>15,5</b>	<b>47</b>	<b>16,8</b>	Barro	14	2,4	7	2,5
Agua Fria	13	2,2	8	2,9	Bongi	6	1,0	4	1,4
Alto Santa Teresinha	1	0,2	1	0,4	Cacote	1	0,2	0	0,0
Arruda	4	0,7	2	0,7	Coqueiral	1	0,2	0	0,0
Beberibe	4	0,7	0	0,0	Curado	4	0,7	1	0,4
Bomba do Hemeterio	3	0,5	2	0,7	Estancia	6	1,0	3	1,1
Cajueiro	3	0,5	0	0,0	Jardim São Paulo	9	1,5	5	1,8
Campina do Barreto	5	0,8	0	0,0	Jiquia	0	0,0	0	0,0
Campo Grande	12	2,0	9	3,2	Mangueira	2	0,3	1	0,4
Dois Unidos	17	2,9	10	3,6	Mustardinha	4	0,7	4	1,4
Encruzilhada	6	1,0	3	1,1	San Martin	11	1,9	5	1,8
Fundao	4	0,7	1	0,4	Sancho	4	0,7	3	1,1
Hipodromo	2	0,3	0	0,0	Tejipio	2	0,3	1	0,4
Linha do Tiro	8	1,3	6	2,2	Totó	0	0,0	0	0,0
Peixinhos	0	0,0	0	0,0	<b>DS VI</b>	<b>111</b>	<b>18,7</b>	<b>53</b>	<b>19,0</b>
Ponto de Parada	0	0,0	0	0,0	Boa Viagem	63	10,6	27	9,7
Porto da Madeira	7	1,2	3	1,1	Brasilia Teimosa	7	1,2	4	1,4
Rosarinho	3	0,5	1	0,4	Imbiribeira	21	3,5	10	3,6
Torreao	0	0,0	1	0,4	Ipsep	12	2,0	8	2,9
<b>DS III</b>	<b>43</b>	<b>7,2</b>	<b>18</b>	<b>6,5</b>	Pina	8	1,3	4	1,4
Aflitos	2	0,3	0	0,0	<b>DS VII</b>	<b>43</b>	<b>7,2</b>	<b>21</b>	<b>7,5</b>
Alto do Mandu	2	0,3	2	0,7	Alto Jose Bonifacio	3	0,5	1	0,4
Apipucos	0	0,0	0	0,0	Alto Jose do Pinho	3	0,5	2	0,7
Casa Amarela	17	2,9	7	2,5	Brejo da Guabiraba	2	0,3	1	0,4
Casa Forte	2	0,3	0	0,0	Brejo de Beberibe	1	0,2	0	0,0
Derby	2	0,3	0	0,0	Corrego do Jenipapo	1	0,2	0	0,0
Dois Irmaos	1	0,2	0	0,0	Guabiraba	1	0,2	1	0,4
Espinheiro	4	0,7	3	1,1	Macaxeira	4	0,7	2	0,7
Gracas	4	0,7	2	0,7	Mangabeira	2	0,3	0	0,0
Jaqueira	0	0,0	0	0,0	Morro da Conceicao	0	0,0	0	0,0
Monteiro	1	0,2	0	0,0	Nova Descoberta	13	2,2	6	2,2
Parnamirim	2	0,3	0	0,0	Passarinho	3	0,5	4	1,4
Poço	0	0,0	0	0,0	Pau Ferro <sup>2</sup>	0	0,0	0	0,0
Santana	1	0,2	1	0,4	Vasco da Gama	10	1,7	4	1,4
Sitio dos Pintos	1	0,2	1	0,4	<b>DS VIII</b>	<b>69</b>	<b>11,6</b>	<b>24</b>	<b>8,6</b>
Tamarineira	4	0,7	2	0,7	Cohab	30	5,1	10	3,6
<b>DS IV</b>	<b>98</b>	<b>16,5</b>	<b>48</b>	<b>17,2</b>	Ibura	26	4,4	10	3,6
Caxanga	5	0,8	4	1,4	Jordao	13	2,2	4	1,4
Cidade Universitaria	0	0,0	0	0,0	<b>Ign</b>	<b>12</b>	<b>2,0</b>	<b>3</b>	<b>1,1</b>
Cordeiro	20	3,4	9	3,2	<b>Total</b>	<b>594</b>	<b>100,0</b>	<b>279</b>	<b>100,0</b>

Nota: Dados provisórios, sujeitos a alterações por limpeza de duplicidades ou correção dos registros. Exportados em 04/03/2021 às 07h e 00min (Notifica-PE).

\*Ano de 2021: dados correspondentes aos casos notificados entre os dias 01/01 a 03/03/2021

### DISTRIBUIÇÃO ESPACIAL DOS CASOS DE SRAG E ÓBITOS CONFIRMADOS PARA COVID-19

Figura 15. Distribuição espacial dos casos de SRAG confirmados para Covid-19, segundo bairro de residência. Recife, 2021

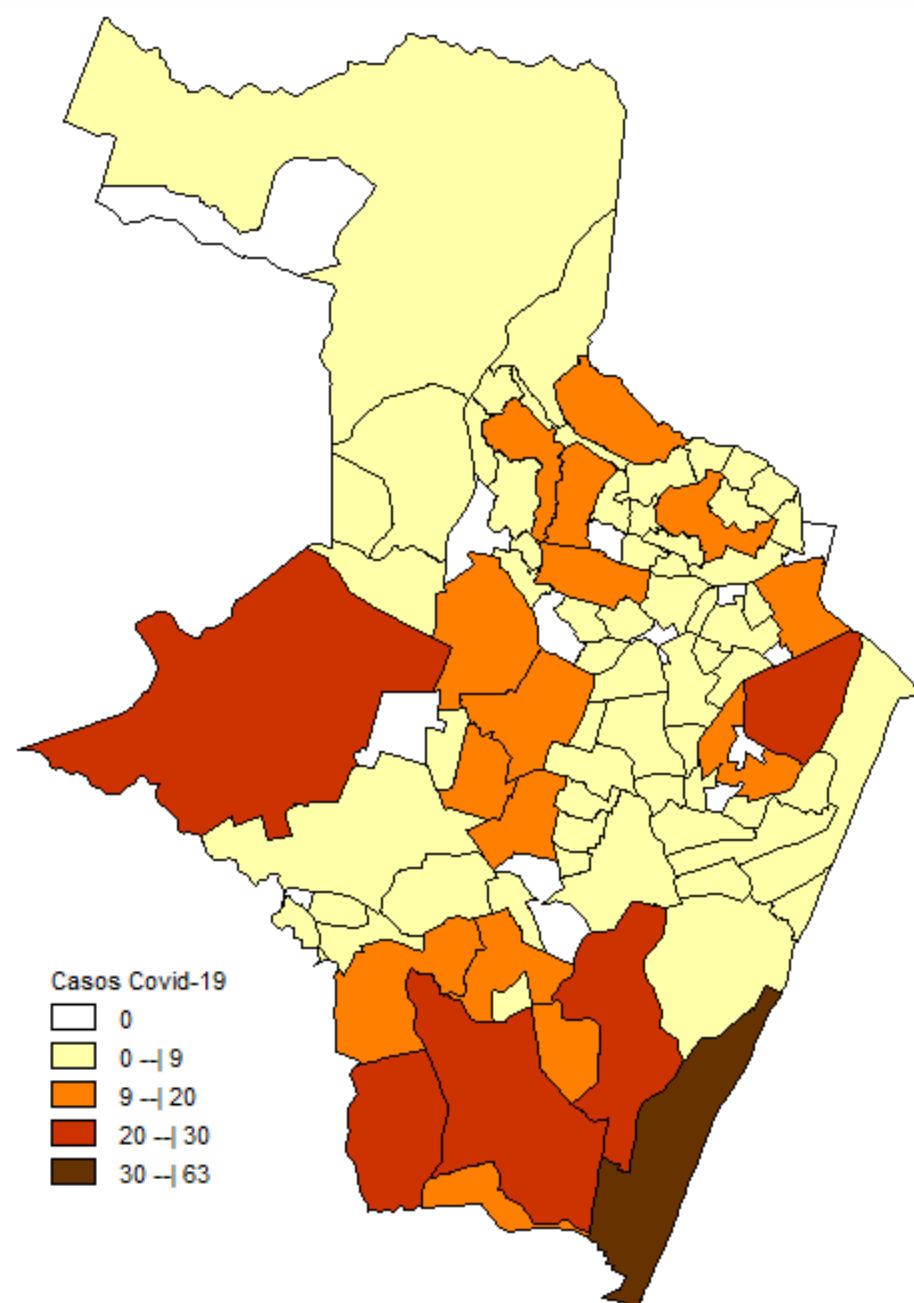
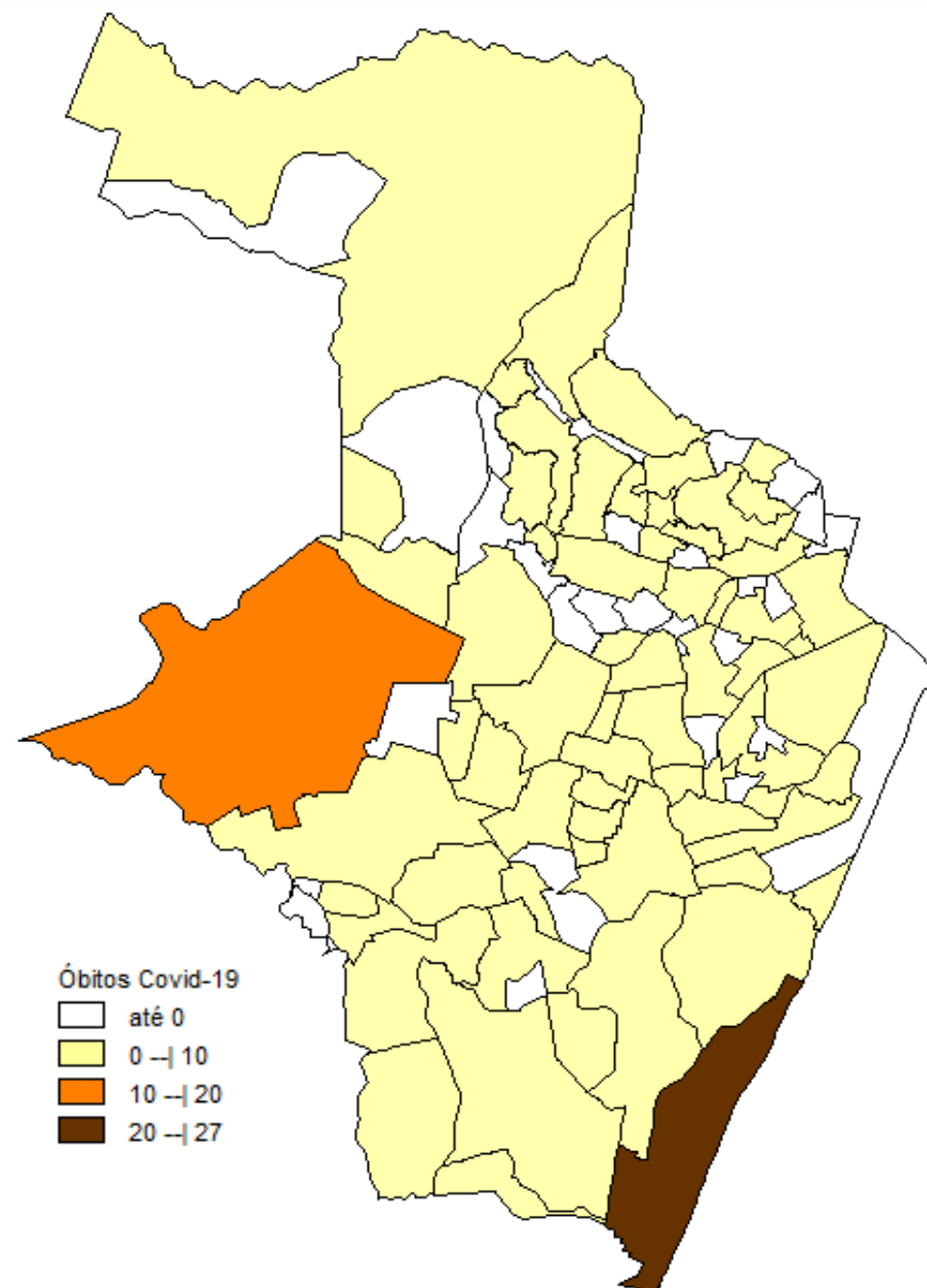


Figura 16. Distribuição espacial dos óbitos de SRAG confirmados para Covid-19, segundo bairro de residência. Recife, 2021



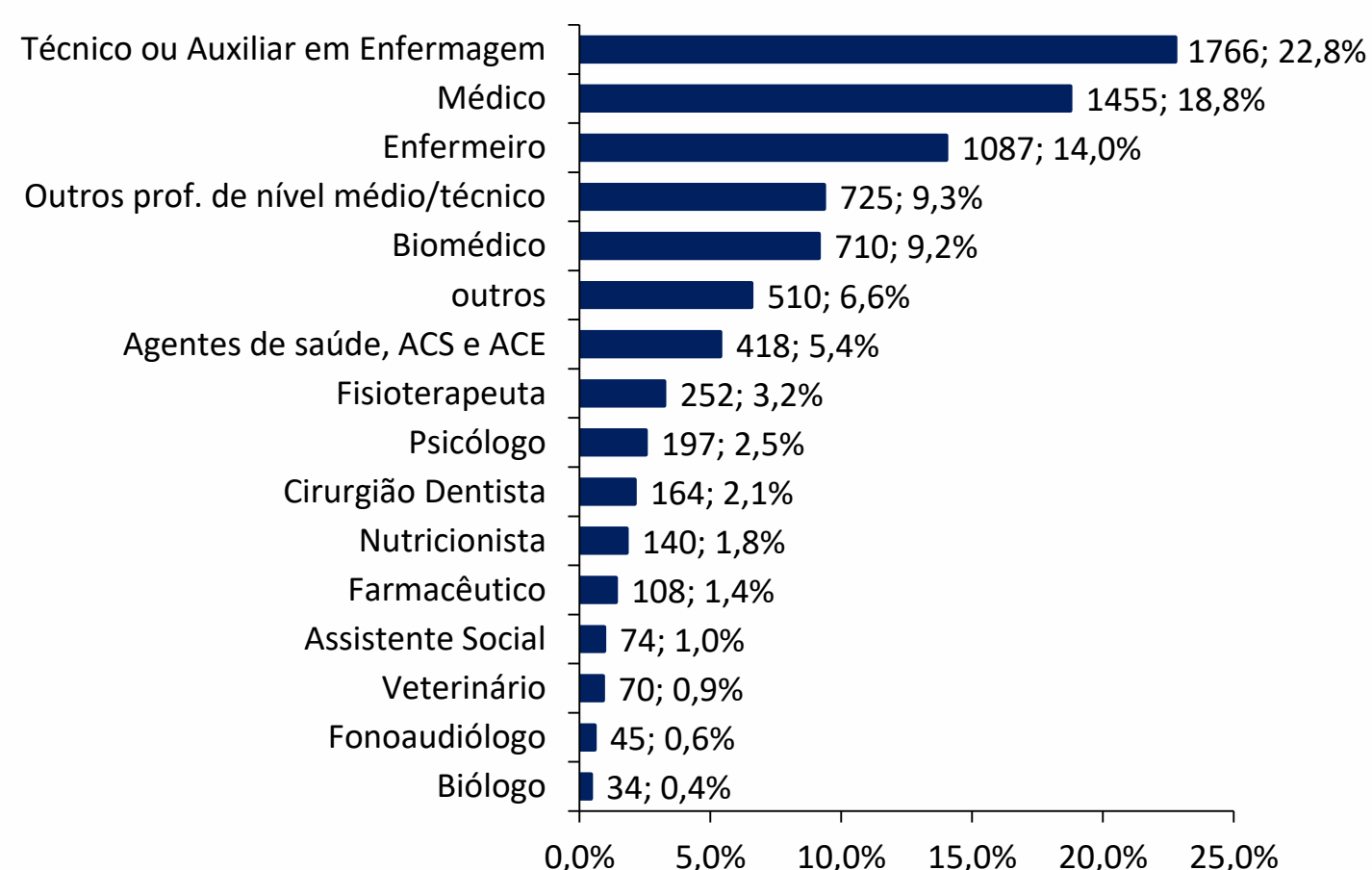
Nota: Dados provisórios, sujeitos a alterações por limpeza de duplicidades ou correção dos registros. Exportados em 04/03/2021 às 07h e 00min (Notifica-PE).  
\*Ano de 2021: dados correspondentes aos casos notificados entre os dias 01/01 a 03/03/2021

### PERFIL DE CASOS LEVES NOTIFICADOS PARA COVID-19 EM PROFISSIONAIS DE SAÚDE (N=24.182)

Figura 17. Número e proporção de casos leves em profissionais de saúde notificados para Covid-19, segundo classificação final. Recife, 2020-2021

Classificação Final	N	%
Confirmado	7755	32,1
Descartado	12613	52,2
Em investigação	3697	15,3
Inconclusivo	117	0,5
<b>Total</b>	<b>24182</b>	<b>100,0</b>

Figura 18. Proporção de casos leves em profissionais de saúde confirmados para Covid-19, segundo categoria profissional. Recife, 2020-2021



## LEITOS MUNICIPAIS PARA PACIENTES COM COVID-19

 PLANO MUNICIPAL DE CONTINGÊNCIA COVID-19 #juntospelavida		
	EM FUNCIONAMENTO	OCUPADOS
UTI	157	132
ENFERMARIA	172	118
TOTAL	329	250

## ATENDIMENTOS DO SAMU 192 PARA CAUSAS RESPIRATÓRIAS

O Samu Metropolitano do Recife registrou, na última quarta-feira (3), **44** chamados por causas respiratórias, que resultaram em **36** acionamentos de ambulâncias para prestar socorro a pacientes com suspeita de covid-19.

## SANITIZAÇÃO

Foram realizadas **176.702** visitas para sanitização de espaços públicos. Diariamente, mais de 130 profissionais da Vigilância Ambiental do Recife promovem a desinfecção de cerca de 600 locais de grande fluxo de pessoas, como equipamentos de saúde e de assistência social; mais de 350 paradas de ônibus, terminais integrados de passageiros e estações de BRT; a sede da Prefeitura, mercados públicos, agências da Caixa Econômica Federal, locais de distribuição de cestas básicas e outros pontos que possam gerar aglomerações. Foram empregados, até hoje, **755.745** litros da solução desinfetante com ação viricida de alto nível, cujo efeito tem início em até cinco minutos e o efeito residual atua por 24 horas.

## AFASTAMENTO DE PROFISSIONAIS DE SAÚDE

Nesta quinta-feira (4), estão afastados **36** profissionais de saúde da rede municipal por suspeita ou confirmação de covid-19, desses sendo 12 médicos, dez enfermeiros, três técnicos em enfermagem e quatro auxiliares de enfermagem da Secretaria de Saúde (Sesau) do Recife.

Para outras informações sobre a pandemia no Recife:

<https://novocoronavirus.recife.pe.gov.br>