

BOLETIM INFORMATIVO NOVO CORONAVÍRUS COVID-19

SECRETARIA DE SAÚDE DO RECIFE



Data de Emissão: 04/11/2020

RESUMO EPIDEMIOLÓGICO DA COVID-19 NO RECIFE

Nesta quarta-feira (4), o Recife confirmou **37** novos casos da covid-19, sendo 18 casos leves e 19 casos de srag. Também foram confirmadas **dez** novas mortes laboratorialmente, sendo seis mulheres e quatro homens, ocorridas entre 29 de maio e 30 de outubro. Os pacientes que foram a óbito tinham idades entre 38 e 79 anos. Assim, o município totaliza **36.778** casos confirmados da covid-19, sendo 27.559 casos leves da doença e 9.219 casos de srag. Destes últimos, **2.469** evoluíram para o óbito. Além disso, o boletim aponta um total de **33.583** pacientes já recuperados da doença.

PANORAMA COVID-19

Mundo 48.343.575 CONTAMINADOS	1.228.770 ÓBITOS	34.561.742 RECUPERADOS
Brasil 5.590.025 CONTAMINADOS	161.106 ÓBITOS	5.064.344 RECUPERADOS
Pernambuco 163.642 CONTAMINADOS	8.667 ÓBITOS	145.482 RECUPERADOS
Recife 36.778 CONTAMINADOS	2.469 ÓBITOS	33.583 RECUPERADOS

FONTES: Worldometer, Ministério da Saúde, Secretaria de Saúde do Estado de Pernambuco e Secretaria de Saúde do Recife

ATUALIZAÇÃO
04/11/2020, 19h



PREFEITURA DO
RECIFE

PERFIL DE SRAG DOS CASOS CONFIRMADOS PARA COVID-19

Foram confirmados **9.219** casos de SRAG para COVID-19 distribuídos em todos os distritos sanitários e em 94 bairros, destes **2.469** evoluíram para o óbito. Em relação aos distritos sanitários (DS), destacaram-se o IV com **18,7%**, o VI com **15,8%** e o V com **14,9%** dos casos confirmados (Tabela 1).

Tabela 1. Casos confirmados de COVID-19, segundo DS e bairro de residência. Recife, 2020.

DISTRITO SANITÁRIO/BAIRRO	Confirmados		Óbitos
	N	%	N
DS I	564	6,1	150
Boa Vista	132	1,4	32
Cabanga	9	0,1	1
Coelhos	51	0,6	20
Ilha do Leite	21	0,2	4
Ilha Joana Bezerra	74	0,8	18
Paissandu	16	0,2	3
Recife	4	0,0	0
Santo Amaro	187	2,0	53
Santo Antonio	12	0,1	2
Sao Jose	42	0,5	14
Soledade	16	0,2	3
DS II	1331	14,4	398
Agua Fria	250	2,7	85
Alto Santa Teresinha	27	0,3	10
Arruda	99	1,1	30
Beberibe	45	0,5	20
Bomba do Hemeterio	59	0,6	20
Cajueiro	57	0,6	20
Campina do Barreto	59	0,6	17
Campo Grande	183	2,0	46
Dois Unidos	181	2,0	66
Encruzilhada	109	1,2	19
Fundao	35	0,4	10
Hipodromo	17	0,2	4
Linha do Tiro	75	0,8	25
Peixinhos	8	0,1	2
Ponto de Parada	9	0,1	3
Porto da Madeira	30	0,3	10
Rosarinho	77	0,8	8
Torreao	11	0,1	3
DS III	1037	11,2	182
Aflitos	41	0,4	5
Alto do Mandu	25	0,3	6
Apipucos	39	0,4	1
Casa Amarela	257	2,8	59
Casa Forte	90	1,0	16
Derby	27	0,3	2
Dois Irmaos	20	0,2	6
Espinheiro	107	1,2	24
Gracas	143	1,6	14
Jaqueira	22	0,2	6
Monteiro	19	0,2	4
Parnamirim	60	0,7	5
Poço	40	0,4	5
Santana	22	0,2	5
Sítio dos Pintos	18	0,2	6
Tamarineira	107	1,2	18

BOLETIM INFORMATIVO NOVO CORONAVÍRUS

COVID-19

SECRETARIA DE SAÚDE DO RECIFE



PREFEITURA DO
RECIFE

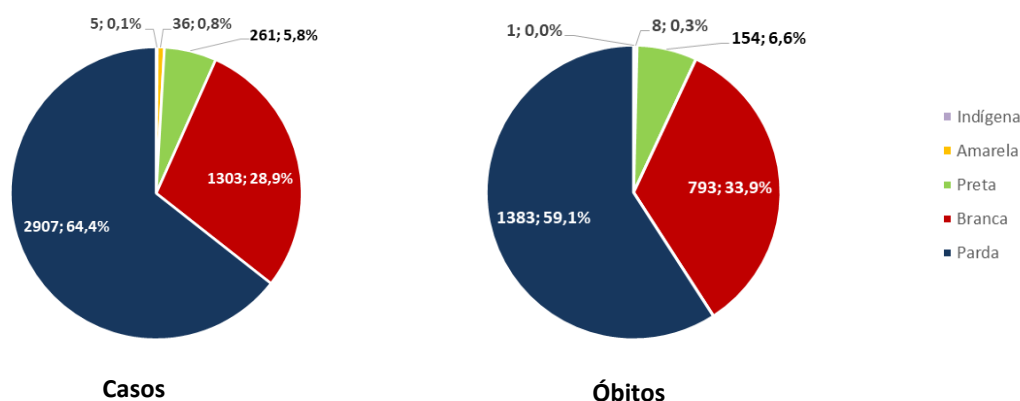
DISTRITO SANITÁRIO/BAIRRO	Confirmados		Óbitos
	N	%	N
DS IV	1728	18,7	400
Caxanga	58	0,6	12
Cidade Universitaria	12	0,1	4
Cordeiro	238	2,6	59
Engenho do Meio	67	0,7	20
Ilha do Retiro	34	0,4	4
Iputinga	302	3,3	76
Madalena	234	2,5	30
Prado	69	0,7	18
Torre	154	1,7	31
Torroes	160	1,7	45
Varzea	366	4,0	91
Zumbi	34	0,4	10
DS V	1376	14,9	469
Afogados	181	2,0	68
Areias	179	1,9	52
Barro	89	1,0	36
Bongi	67	0,7	21
Cacote	25	0,3	8
Coqueiral	53	0,6	24
Curado	68	0,7	22
Estancia	51	0,6	19
Jardim São Paulo	188	2,0	57
Jiquia	42	0,5	13
Mangueira	52	0,6	22
Mustardinha	51	0,6	22
San Martin	159	1,7	45
Sancho	59	0,6	13
Tejipio	80	0,9	31
Totó	32	0,3	16
DS VI	1455	15,8	339
Boa Viagem	835	9,1	164
Brasilia Teimosa	89	1,0	32
Imbiribeira	246	2,7	58
Ipsep	131	1,4	40
Pina	154	1,7	45
DS VII	873	9,5	286
Alto Jose Bonifacio	56	0,6	21
Alto Jose do Pinho	63	0,7	19
Brejo da Guabiraba	48	0,5	15
Brejo de Beberibe	33	0,4	16
Corrego do Jenipapo	45	0,5	16
Guabiraba	34	0,4	8
Macaxeira	92	1,0	22
Mangabeira	27	0,3	7
Morro da Conceicao	42	0,5	14
Nova Descoberta	179	1,9	62
Passarinho	78	0,8	19
Pau Ferro ²	1	0,0	0
Vasco da Gama	175	1,9	67
DS VIII	768	8,3	244
Cohab	323	3,5	108
Ibura	339	3,7	103
Jordao	106	1,1	33
Ign	87	0,9	1
Total	9219	100,0	2469

Fonte: Sesau Recife/Devs/Gevepi/Formsus

Nota: Dados provisórios sujeitos à alteração, dados de 03/11/2020.

Em relação ao sexo, destaca-se o feminino (52,0%) para casos e o masculino (52,1%) para os óbitos. Para a raça/cor, 70,2% e 65,7% dos casos e óbitos, respectivamente, são em negros. Destacam-se as faixas etárias de 50 a 59 anos com 17,2% e de 40 a 49 com 17,0% para os casos confirmados e as de 80 anos e mais e 70 a 79 anos, com 29,5% e 24,1% para os óbitos, respectivamente (Figura 1 e Tabela 2).

Figura 1. Número e proporção de casos confirmados e de óbitos de COVID -19, segundo raça/cor. Recife, 2020.



Fonte: Sesau Recife/Devs/Gevepi/Formsus

Nota 1: Dados provisórios sujeitos à alteração, dados de 03/11/2020

Nota 2: 4.707 (51,1%) casos confirmados e 130 (5,3%) dos óbitos confirmados com raça/cor ignorada ou em branco

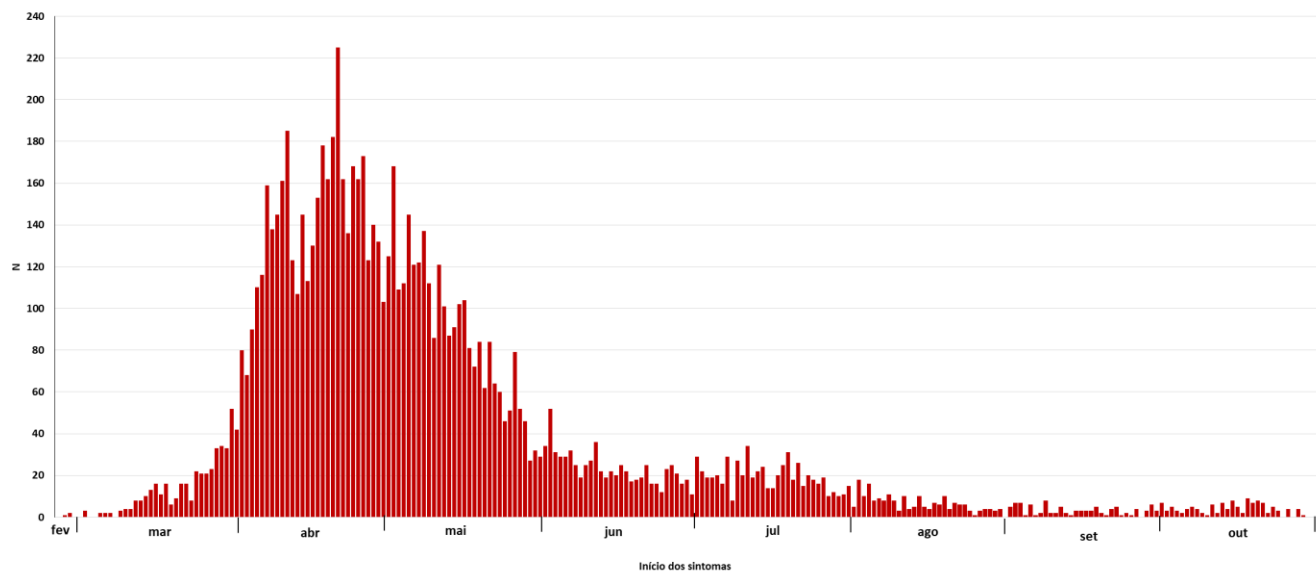
Tabela 2. Número e proporção de casos de SRAG confirmados para COVID -19, segundo faixa etária. Recife, 2020.

Faixa Etária	Confirmados		Óbitos	
	N	%	N	%
0 a 9 anos	192	2,1	11	0,4
10 a 19 anos	100	1,1	10	0,4
20 a 29 anos	639	6,9	24	1,0
30 a 39 anos	1429	15,5	67	2,7
40 a 49 anos	1571	17,0	133	5,4
50 a 59 anos	1588	17,2	329	13,3
60 a 69 anos	1402	15,2	570	23,1
70 a 79 anos	1166	12,6	596	24,1
80 anos e mais	1132	12,3	729	29,5
Total	9219	100,0	2469	100,0

Fonte: Sesau Recife/Devs/Gevepi/Formsus

Nota: Dados provisórios sujeitos à alteração, dados de 03/11/2020

Figura 2. Número de casos de SRAG confirmados para COVID-19, segundo data de início dos sintomas. Recife, 2020.



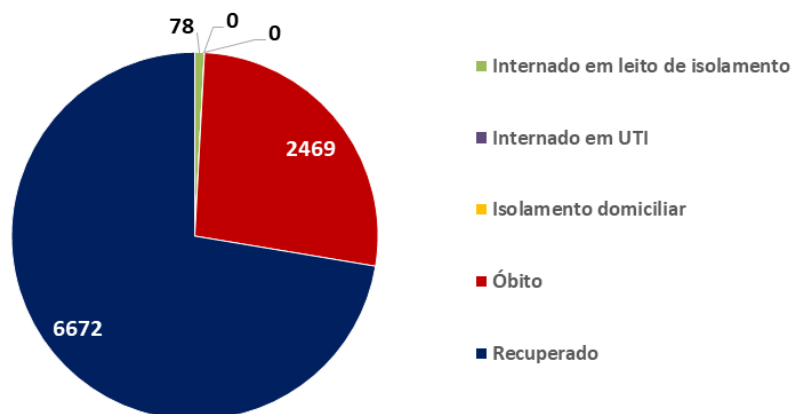
Fonte: Sesau Recife/Devs/Gevepi/Formsus

Nota 1: Dados provisórios sujeitos à alteração, dados de 03/11/2020

Nota 2: 269 casos confirmados com data de início dos sintomas ignorada

Dos casos graves, nenhum caso se encontra em isolamento domiciliar, **6.672 (72,4%)** já se recuperaram da doença, **78 (0,8%)** estão internados tanto na rede pública quanto na privada, todos em leito enfermaria e **2.469 (26,8%)** evoluíram para óbito.

Figura 3. Número de casos confirmados de SRAG para COVID-19, segundo evolução. Recife, 2020.



Fonte: Sesau Recife/Devs/Gevepi/Formsus

Nota: Dados provisórios sujeitos à alteração, dados de 03/11/2020

Tabela 3. Número e proporção de casos de SRAG descartados para COVID-19, segundo vírus respiratório identificado. Recife, 2020.

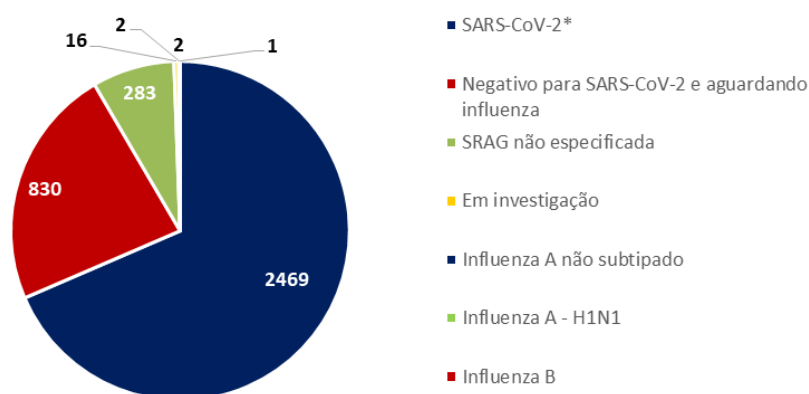
Vírus	N	%
Influenza A não subtipado	56	45,2
Influenza B	33	26,6
Influenza A H1N1	23	18,5
Influenza A e B	3	2,4
Outros vírus respiratórios	4	3,2
Outros Coronavírus	2	1,6
Rinovírus	3	2,4
Total	124	100,0

Fonte: Sesau Recife/Devs/Gevepi/Formsus

Nota: Dados provisórios sujeitos à alteração, dados de 03/11/2020

Foram notificados **3.603** casos de SRAG que evoluíram para óbito, destes **2.469** foram confirmados para SARS-CoV-2 (Figura 4).

Figura 4. Número de casos de SRAG com evolução para óbito, segundo vírus respiratório identificado. Recife, 2020.



Fonte: Sesau Recife/Devs/Gevepi/Formsus

Nota 1: Dados provisórios sujeitos à alteração, dados de 03/11/2020

Nota 2: Dois óbitos foram co-infecção sendo um com Influenza A e outro com Influenza A e Influenza B

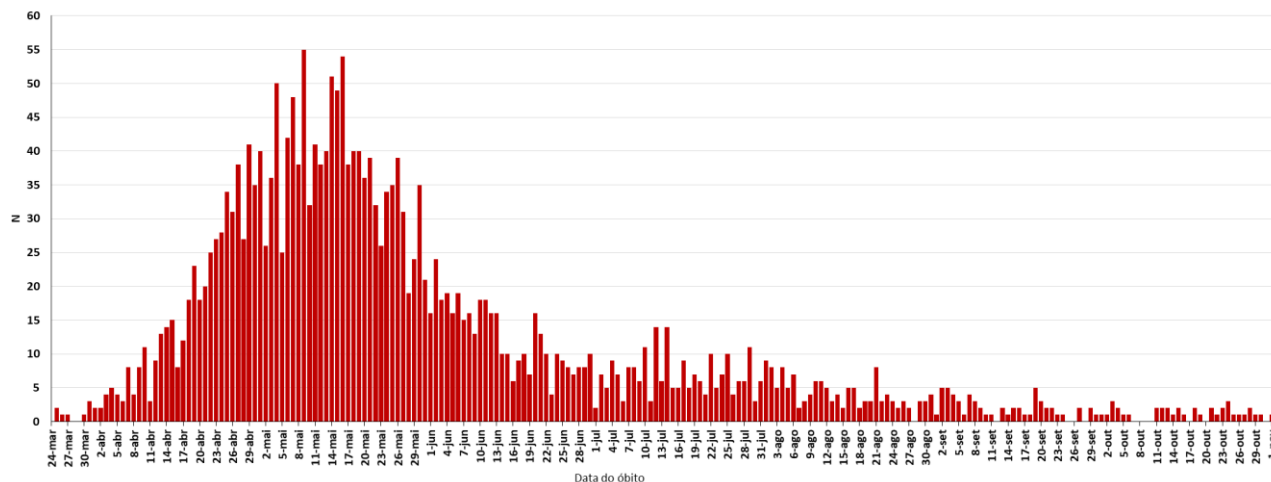
BOLETIM INFORMATIVO NOVO CORONAVÍRUS COVID-19

SECRETARIA DE SAÚDE DO RECIFE



PREFEITURA DO
RECIFE

Figura 5. Número de óbitos de SRAG confirmados para COVID-19, segundo data do óbito. Recife, 2020.



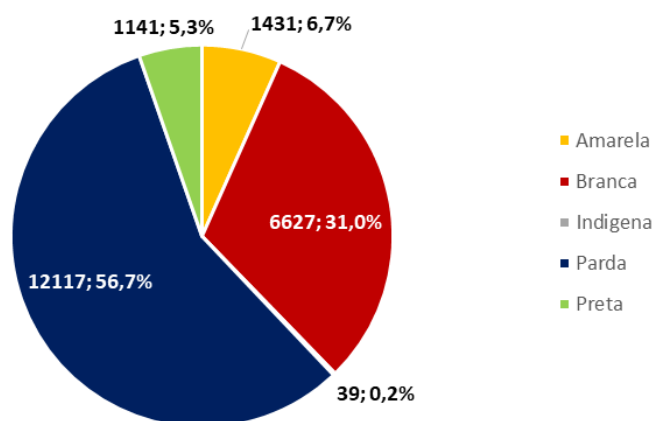
Fonte: Sesau Recife/Devs/Gevepi/Formsus

Nota: Dados provisórios sujeitos à alteração, dados de 03/11/2020

PERFIL DOS CASOS LEVES CONFIRMADOS PARA COVID-19

Em relação aos casos leves da doença, foram confirmados **27.559** casos: **58,3%** são do sexo feminino e **41,7%** do masculino; **62,1%** são negros e **37,9%** são não-negros e **26.911** já estão recuperados. Destacam-se as faixas etárias de 30 a 39 anos com **26,2%** e a de 40 a 49 anos com **23,5 %** (Figura 6 e Tabela 4).

Figura 6. Número e proporção de casos leves confirmados de COVID -19, segundo raça/cor. Recife, 2020.



Fonte: Sesau Recife/Devs/Gevepi/e-SUS VE

Nota 1: Dados provisórios sujeitos à alteração, dados de 04/11/2020

Nota 2: 6.204 (22,5%) casos confirmados com raça/cor ignorada ou em branco

Tabela 4. Número e proporção de casos leves confirmados de COVID-19, segundo faixa etária. Recife, 2020.

Faixa Etária	N	%
0 a 9 anos	548	2,0
10 a 19 anos	828	3,0
20 a 29 anos	4150	15,1
30 a 39 anos	7220	26,2
40 a 49 anos	6468	23,5
50 a 59 anos	4511	16,4
60 a 69 anos	2326	8,4
70 a 79 anos	932	3,4
80 anos e mais	523	1,9
IGN	53	0,2
Total	27559	100,0

Fonte: Sesau Recife/Devs/Gevepi/e-SUS VE

Nota: Dados provisórios sujeitos à alteração, dados de 04/11/2020

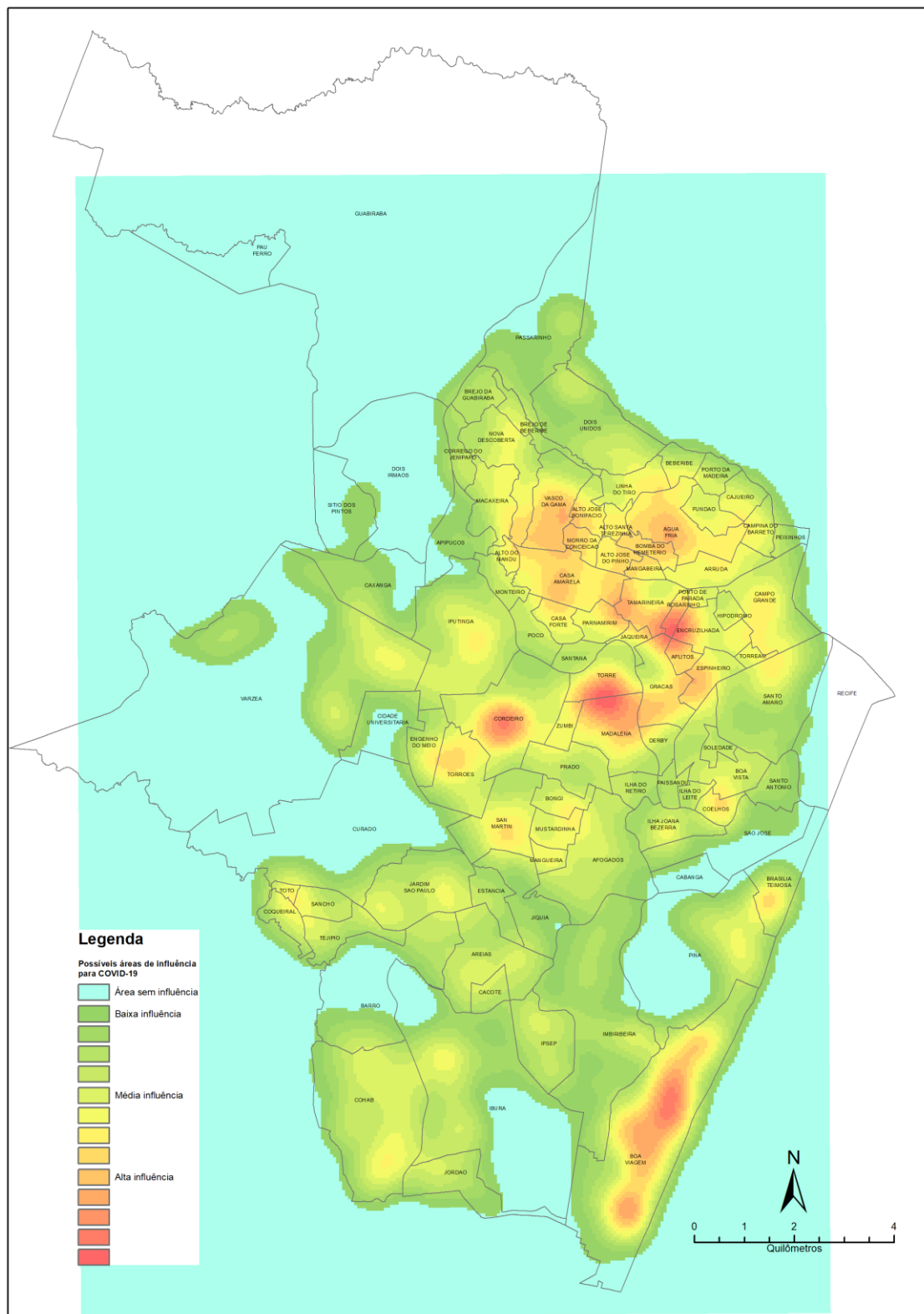
BOLETIM INFORMATIVO NOVO CORONAVÍRUS COVID-19

SECRETARIA DE SAÚDE DO RECIFE



PREFEITURA DO
RECIFE

DISTRIBUIÇÃO DOS CASOS DE COVID-19 NO RECIFE



LEITOS MUNICIPAIS PARA PACIENTES COM COVID-19

	EM FUNCIONAMENTO	OCUPADOS
UTI	110	80
ENFERMARIA	122	70
TOTAL	232	150

ATENDIMENTOS DO SAMU 192 PARA CAUSAS RESPIRATÓRIAS

O Samu Metropolitano do Recife registrou, na última terça-feira (3), **11** chamados por causas respiratórias, que resultaram em **oito** acionamentos de ambulâncias para prestar socorro a pacientes com suspeita de covid-19.

SANITIZAÇÃO

Foram realizadas **121.672** visitas para sanitização de espaços públicos. Diariamente, mais de **130** profissionais da Vigilância Ambiental do Recife promovem a desinfecção de cerca de **600** locais de grande fluxo de pessoas, como equipamentos de saúde e de assistência social; mais de 350 paradas de ônibus, terminais integrados de passageiros e estações de BRT; a sede da Prefeitura, mercados públicos, agências da Caixa Econômica Federal, locais de distribuição de cestas básicas e outros pontos que possam gerar aglomerações. Foram empregados, até hoje, **658.215** litros da solução desinfetante com ação viricida de alto nível, cujo efeito tem início em até cinco minutos e o efeito residual atua por 24 horas.

AFASTAMENTO DE PROFISSIONAIS DE SAÚDE

Nesta quarta-feira (4), estão afastados **27** profissionais de saúde da rede municipal por suspeita ou confirmação de covid-19, desses sendo dois médicos, oito enfermeiros, quatro técnicos em enfermagem e nove auxiliares de enfermagem da Secretaria de Saúde (Sesau) do Recife.

Para outras informações sobre a pandemia no Recife:

<https://novocoronavirus.recife.pe.gov.br/>