

BOLETIM INFORMATIVO NOVO CORONAVÍRUS COVID-19

SECRETARIA DE SAÚDE DO RECIFE



Data de Emissão: 04/12/2020

RESUMO EPIDEMIOLÓGICO DA COVID-19 NO RECIFE

Nesta sexta-feira (04), o Recife confirmou **241** novos casos da covid-19, sendo 236 leves e cinco casos de srag. Foram confirmadas, laboratorialmente, **quatro** novas mortes, sendo dois homens e duas mulheres, ocorridas entre os dias 30 de agosto e 30 de novembro. Os pacientes que foram a óbito tinham idades entre 56 e 89 anos. Assim, o município totaliza **42.070** casos confirmados da covid-19, sendo 32.639 casos leves da doença e 9.431 casos de srag. Desses últimos, **2.562** evoluíram para o óbito. Além disso, o boletim aponta um total de **39.128** pacientes já recuperados da doença.

PANORAMA COVID-19

Mundo 66.114.064 CONTAMINADOS	1.522.153 ÓBITOS	45.713.994 RECUPERADOS
Brasil 6.533.968 CONTAMINADOS	175.964 ÓBITOS	5.744.369 RECUPERADOS
Pernambuco 188.132 CONTAMINADOS	9.119 ÓBITOS	165.979 RECUPERADOS
Recife 42.070 CONTAMINADOS	2.562 ÓBITOS	39.128 RECUPERADOS

FONTES: Worldometer, Ministério da Saúde, Secretaria de Saúde do Estado de Pernambuco e Secretaria de Saúde do Recife

ATUALIZAÇÃO
04/12/2020, 19h



PREFEITURA DO
RECIFE

BOLETIM INFORMATIVO

NOVO CORONAVÍRUS COVID-19

SECRETARIA DE SAÚDE DO RECIFE



PREFEITURA DO
RECIFE

PERFIL DE SRAG DOS CASOS CONFIRMADOS PARA COVID-19

Foram confirmados **9.431** casos de SRAG para COVID-19 distribuídos em todos os distritos sanitários e em 94 bairros, destes **2.562** evoluíram para o óbito. Em relação aos distritos sanitários (DS), destacaram-se o IV com **18,8%**, o VI com **15,9%** e o V com **14,9%** dos casos confirmados (Tabela 1).

Tabela 1. Casos confirmados de COVID-19, segundo DS e bairro de residência. Recife, 2020

DISTRITO SANITÁRIO/BAIRRO	Confirmados		Óbitos
	N	%	N
DS I	571	6,1	151
Boa Vista	133	1,4	32
Cabanga	9	0,1	1
Coelhos	51	0,5	20
Ilha do Leite	22	0,2	4
Ilha Joana Bezerra	75	0,8	18
Paissandu	17	0,2	3
Recife	4	0,0	0
Santo Amaro	191	2,0	55
Santo Antonio	11	0,1	1
Sao Jose	42	0,4	14
Soledade	16	0,2	3
DS II	1362	14,4	411
Agua Fria	255	2,7	88
Alto Santa Teresinha	27	0,3	10
Arruda	99	1,0	30
Beberibe	48	0,5	21
Bomba do Hemeterio	60	0,6	20
Cajueiro	59	0,6	22
Campina do Barreto	59	0,6	17
Campo Grande	188	2,0	47
Dois Unidos	186	2,0	68
Encruzilhada	112	1,2	20
Fundao	36	0,4	10
Hipodromo	17	0,2	4
Linha do Tiro	77	0,8	26
Peixinhos	9	0,1	2
Ponto de Parada	9	0,1	3
Porto da Madeira	32	0,3	11
Rosarinho	77	0,8	8
Torreao	12	0,1	4
DS III	1054	11,2	187
Aflitos	42	0,4	5
Alto do Mandu	25	0,3	6
Apipucos	40	0,4	1
Casa Amarela	260	2,8	61
Casa Forte	94	1,0	17
Derby	27	0,3	2
Dois Irmaos	21	0,2	6
Espinheiro	107	1,1	23
Gracas	147	1,6	15
Jaqueira	22	0,2	6
Monteiro	19	0,2	5
Parnamirim	62	0,7	5
Poço	40	0,4	5
Santana	22	0,2	5
Sitio dos Pintos	19	0,2	6
Tamarineira	107	1,1	19

BOLETIM INFORMATIVO NOVO CORONAVÍRUS

COVID-19

SECRETARIA DE SAÚDE DO RECIFE



PREFEITURA DO
RECIFE

DISTRITO SANITÁRIO/BAIRRO	Confirmados		Óbitos
	N	%	N
DS IV	1769	18,8	421
Caxanga	62	0,7	14
Cidade Universitaria	12	0,1	4
Cordeiro	249	2,6	62
Engenho do Meio	68	0,7	20
Ilha do Retiro	34	0,4	4
Iputinga	308	3,3	79
Madalena	235	2,5	31
Prado	70	0,7	20
Torre	159	1,7	34
Torroes	164	1,7	48
Varzea	373	4,0	94
Zumbi	35	0,4	11
DS V	1405	14,9	483
Afogados	188	2,0	72
Areias	183	1,9	53
Barro	94	1,0	37
Bongi	68	0,7	22
Cacote	25	0,3	8
Coqueiral	53	0,6	24
Curado	71	0,8	22
Estancia	51	0,5	19
Jardim São Paulo	191	2,0	60
Jiquia	42	0,4	13
Mangueira	52	0,6	22
Mustardinha	54	0,6	24
San Martin	161	1,7	47
Sancho	59	0,6	13
Tejipio	81	0,9	31
Totó	32	0,3	16
DS VI	1496	15,9	355
Boa Viagem	851	9,0	168
Brasília Teimosa	93	1,0	33
Imbiribeira	257	2,7	64
Ipsep	137	1,5	43
Pina	158	1,7	47
DS VII	893	9,5	297
Alto Jose Bonifacio	57	0,6	21
Alto Jose do Pinho	63	0,7	19
Brejo da Guabiraba	49	0,5	15
Brejo de Beberibe	34	0,4	16
Corrego do Jenipapo	45	0,5	17
Guabiraba	35	0,4	8
Macaxeira	95	1,0	24
Mangabeira	27	0,3	7
Morro da Conceicao	42	0,4	14
Nova Descoberta	189	2,0	69
Passarinho	79	0,8	19
Pau Ferro ²	1	0,0	0
Vasco da Gama	177	1,9	68
DS VIII	790	8,4	255
Cohab	329	3,5	111
Ibura	350	3,7	110
Jordao	111	1,2	34
Ign	91	1,0	2
Total	9431	100,0	2562

Fonte: Sesau Recife/Devs/Gevepi/Formsus

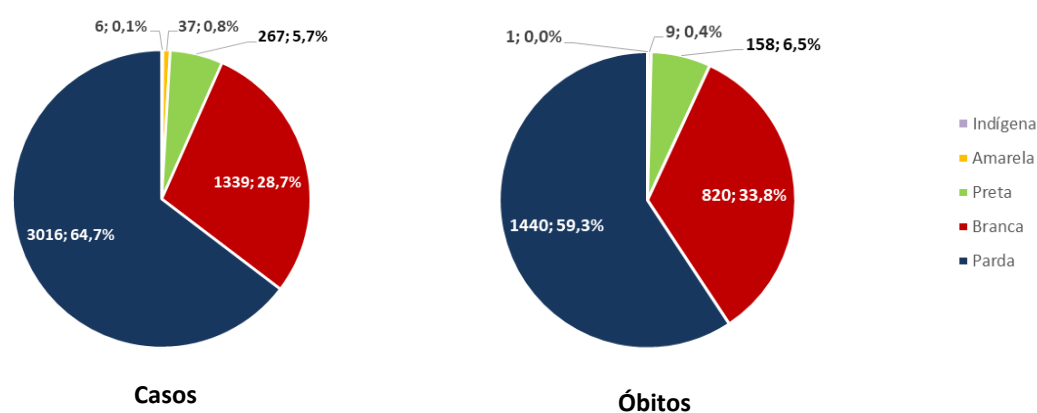
Nota: Dados provisórios sujeitos à alteração, dados de 03/12/2020.

BOLETIM INFORMATIVO NOVO CORONAVÍRUS COVID-19

SECRETARIA DE SAÚDE DO RECIFE

Em relação ao sexo, destaca-se o feminino (51,9%) para casos e o masculino (51,9%) para os óbitos. Para a raça/cor, 70,4% e 65,8% dos casos e óbitos, respectivamente, são em negros. Destacam-se as faixas etárias de 50 a 59 anos com 17,2% e de 40 a 49 com 17,0% para os casos confirmados e as de 80 anos e mais e 70 a 79 anos, com 29,5% e 24,0% para os óbitos, respectivamente (Figura 1 e Tabela 2).

Figura 1. Número e proporção de casos confirmados e de óbitos de COVID -19, segundo raça/cor. Recife, 2020.



Fonte: Sesau Recife/Devs/Gevepi/Formsus

Nota 1: Dados provisórios sujeitos à alteração, dados de 03/12/2020

Nota 2: 4.766 (50,5%) casos confirmados e 134 (5,2%) dos óbitos confirmados com raça/cor ignorada ou em branco

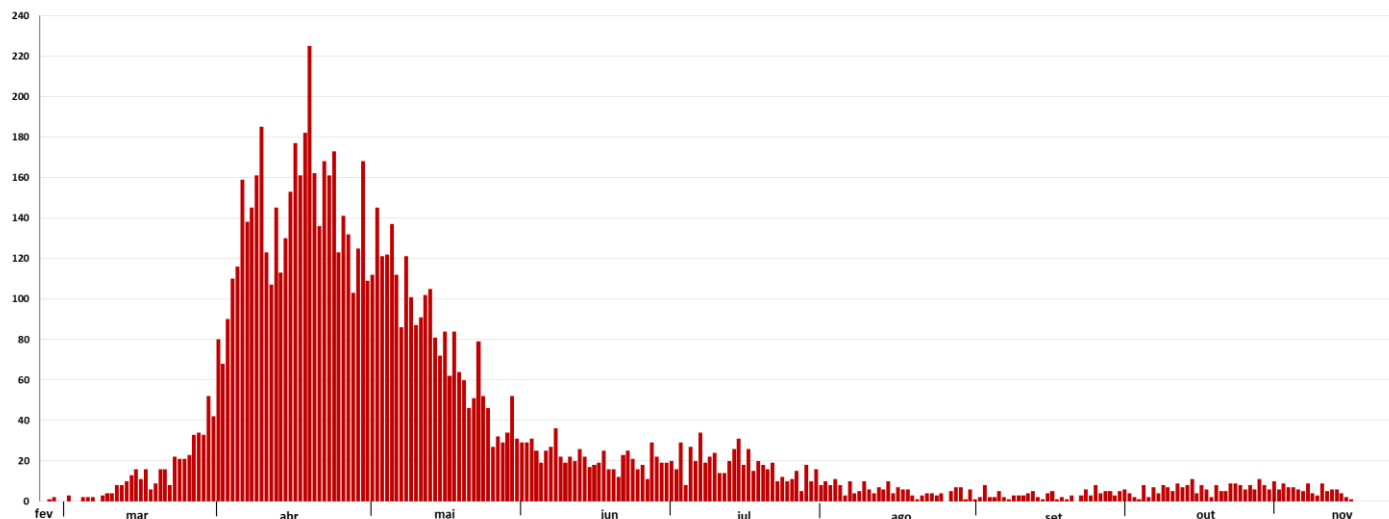
Tabela 2. Número e proporção de casos de SRAG confirmados para COVID -19, segundo faixa etária. Recife, 2020

Faixa Etária	Confirmados		Óbitos	
	N	%	N	%
0 a 9 anos	194	2,1	11	0,4
10 a 19 anos	101	1,1	10	0,4
20 a 29 anos	645	6,8	25	1,0
30 a 39 anos	1442	15,3	69	2,7
40 a 49 anos	1604	17,0	141	5,5
50 a 59 anos	1621	17,2	339	13,2
60 a 69 anos	1453	15,4	596	23,3
70 a 79 anos	1206	12,8	614	24,0
80 anos e mais	1165	12,4	757	29,5
Total	9431	100,0	2562	100,0

Fonte: Sesau Recife/Devs/Gevepi/Formsus

Nota: Dados provisórios sujeitos à alteração, dados de 03/12/2020

Figura 2. Número de casos de SRAG confirmados para COVID-19, segundo data de início dos sintomas. Recife, 2020



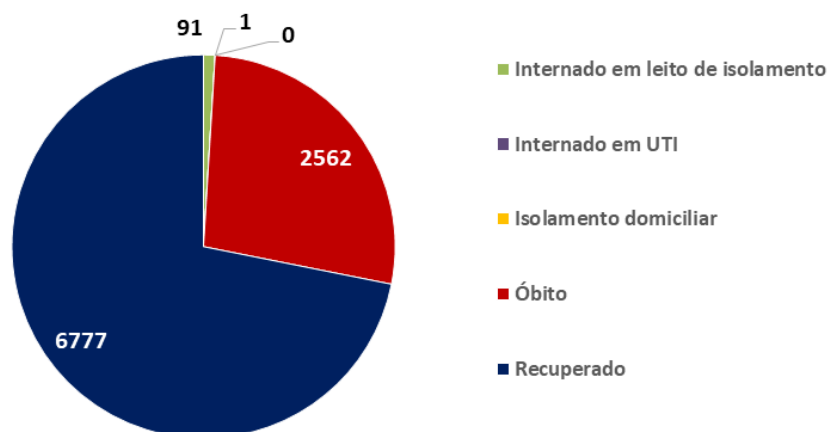
Fonte: Sesau Recife/Devs/Gevepi/Formsus

Nota 1: Dados provisórios sujeitos à alteração, dados de 03/12/2020

Nota 2: 272 casos confirmados com data de início dos sintomas ignorada

Dos casos graves, nenhum caso se encontra em isolamento domiciliar, **6.777 (71,9%)** já se recuperaram da doença, **92 (1,0%)** estão internados tanto na rede pública quanto na privada (**91** em leitos de enfermaria e **01** em leito de UTI) e **2.562 (27,2%)** evoluíram para óbito.

Figura 3. Número de casos confirmados de SRAG para COVID-19, segundo evolução. Recife, 2020



Fonte: Sesau Recife/Devs/Gevepi/Formsus

Nota: Dados provisórios sujeitos à alteração, dados de 03/12/2020

Tabela 3. Número e proporção de casos de SRAG descartados para COVID-19, segundo vírus respiratório identificado. Recife, 2020

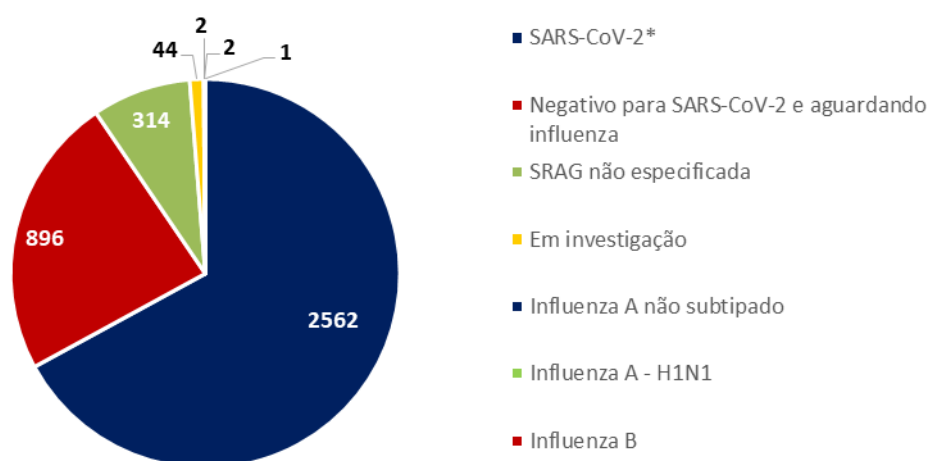
Vírus	N	%
Influenza A não subtipado	56	45,2
Influenza B	33	26,6
Influenza A H1N1	23	18,5
Influenza A e B	3	2,4
Outros vírus respiratórios	4	3,2
Outros Coronavírus	2	1,6
Rinovírus	3	2,4
Total	124	100,0

Fonte: Sesau Recife/Devs/Gevepi/Formsus

Nota: Dados provisórios sujeitos à alteração, dados de 03/12/2020

Foram notificados **3.821** casos de SRAG que evoluíram para óbito, destes **2.562** foram confirmados para SARS-CoV-2 (Figura 4).

Figura 4. Número de casos de SRAG com evolução para óbito, segundo vírus respiratório identificado. Recife, 2020



Fonte: Sesau Recife/Devs/Gevepi/Formsus

Nota 1: Dados provisórios sujeitos à alteração, dados de 03/12/2020

Nota 2: Dois óbitos foram co-infecção sendo um com Influenza A e outro com Influenza A e Influenza B

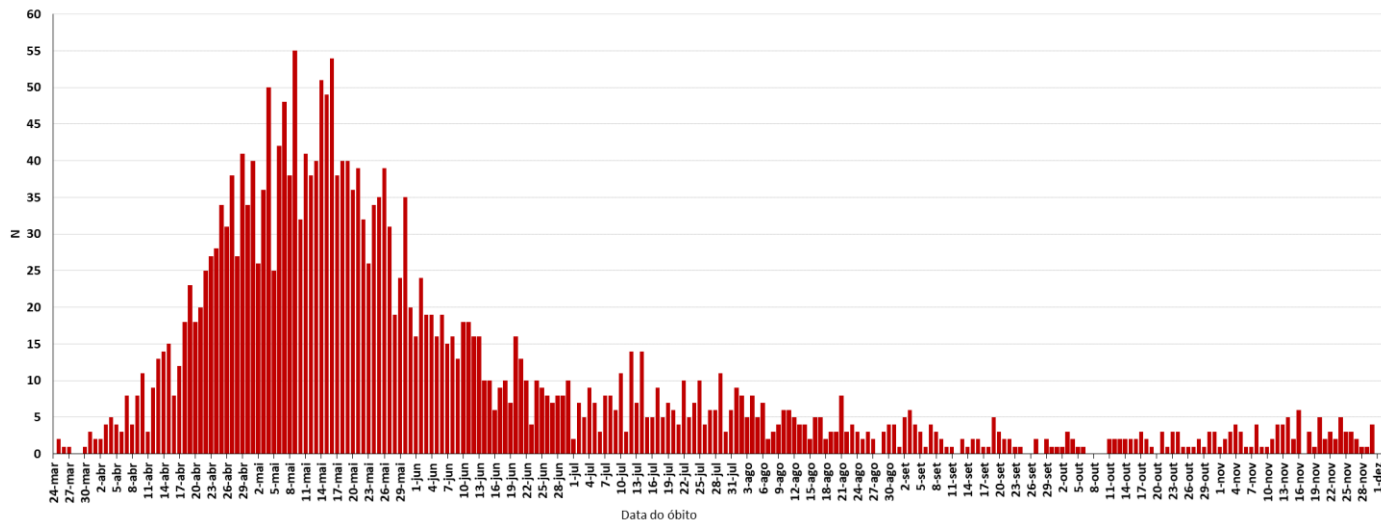
BOLETIM INFORMATIVO NOVO CORONAVÍRUS COVID-19

SECRETARIA DE SAÚDE DO RECIFE



PREFEITURA DO
RECIFE

Figura 5. Número de óbitos de SRAG confirmados para COVID-19, segundo data do óbito. Recife, 2020



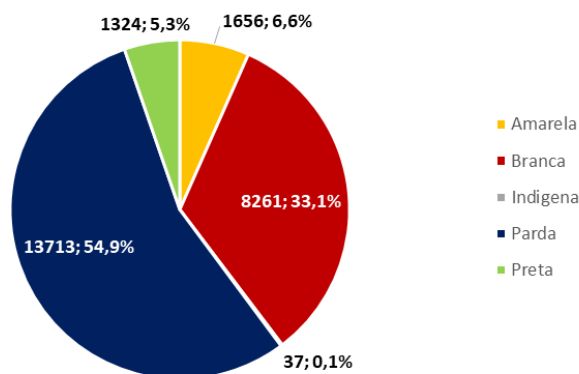
Fonte: Sesau Recife/Devs/Gevepi/Formsus

Nota: Dados provisórios sujeitos à alteração, dados de 03/12/2020

PERFIL DOS CASOS LEVES CONFIRMADOS PARA COVID-19

Em relação aos casos leves da doença, foram confirmados **32.639** casos: **57,6%** são do sexo feminino e **42,4%** do masculino; **60,2%** são negros e **39,8%** são não-negros e **32.351** já estão recuperados. Destacam-se as faixas etárias de 30 a 39 anos com **26,2 %** e a de 40 a 49 anos com **23,1%** (Figura 6 e Tabela 4).

Figura 6. Número e proporção de casos leves confirmados de COVID -19, segundo raça/cor. Recife, 2020



Fonte: Sesau Recife/Devs/Gevepi/e-SUS VE
Nota 1: Dados provisórios sujeitos à alteração, dados de 04/12/2020
Nota 2: 7.648 (23,4%) casos confirmados com raça/cor ignorada ou em branco

Tabela 4. Número e proporção de casos leves confirmados de COVID-19, segundo faixa etária. Recife, 2020

Faixa Etária	N	%
0 a 9 anos	631	1,9
10 a 19 anos	1067	3,3
20 a 29 anos	5162	15,8
30 a 39 anos	8560	26,2
40 a 49 anos	7527	23,1
50 a 59 anos	5185	15,9
60 a 69 anos	2766	8,5
70 a 79 anos	1107	3,4
80 anos e mais	582	1,8
IGN	52	0,2
Total	32639	100,0

Fonte: Sesau Recife/Devs/Gevepi/e-SUS VE
Nota: Dados provisórios sujeitos à alteração, dados de 04/12/2020

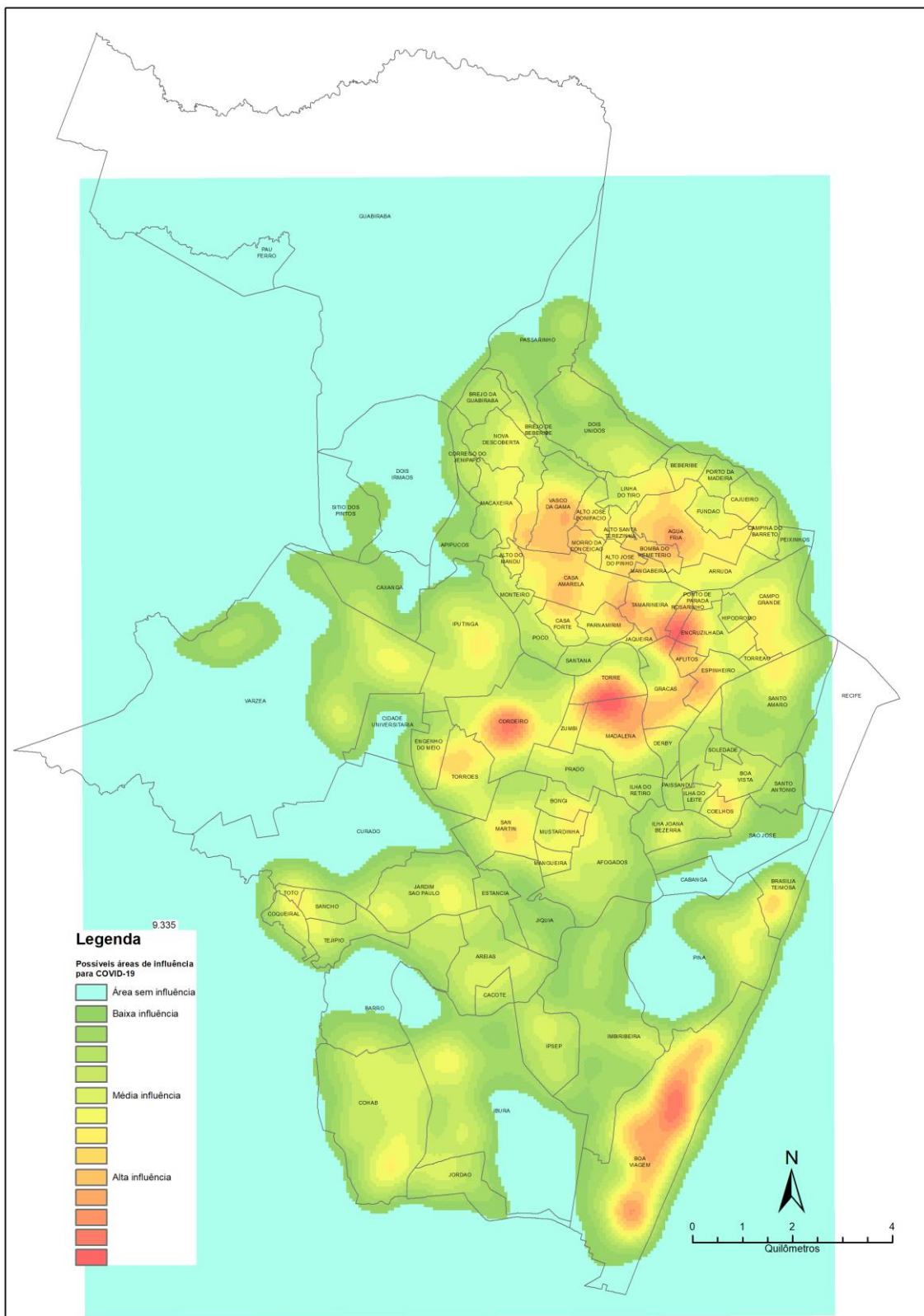
BOLETIM INFORMATIVO NOVO CORONAVÍRUS COVID-19

SECRETARIA DE SAÚDE DO RECIFE



PREFEITURA DO
RECIFE

DISTRIBUIÇÃO DOS CASOS DE COVID-19 NO RECIFE



LEITOS MUNICIPAIS PARA PACIENTES COM COVID-19

 PLANO MUNICIPAL DE CONTINGÊNCIA COVID-19 #juntospelavida	EM FUNCIONAMENTO	OCUPADOS
UTI	120	97
ENFERMARIA	142	90
TOTAL	262	187

ATENDIMENTOS DO SAMU 192 PARA CAUSAS RESPIRATÓRIAS

O Samu Metropolitano do Recife registrou, na última quinta-feira (03), **25** chamados por causas respiratórias, que resultaram em **19** acionamentos de ambulâncias para prestar socorro a pacientes com suspeita de covid-19.

SANITIZAÇÃO

Foram realizadas **135.877** visitas para sanitização de espaços públicos. Diariamente, mais de **130** profissionais da Vigilância Ambiental do Recife promovem a desinfecção de cerca de **600** locais de grande fluxo de pessoas, como equipamentos de saúde e de assistência social; mais de 350 paradas de ônibus, terminais integrados de passageiros e estações de BRT; a sede da Prefeitura, mercados públicos, agências da Caixa Econômica Federal, locais de distribuição de cestas básicas e outros pontos que possam gerar aglomerações. Foram empregados, até hoje, **685.895** litros da solução desinfetante com ação viricida de alto nível, cujo efeito tem início em até cinco minutos e o efeito residual atua por 24 horas.

AFASTAMENTO DE PROFISSIONAIS DE SAÚDE

Nesta sexta-feira (04), estão afastados **31** profissionais de saúde da rede municipal por suspeita ou confirmação de covid-19, desses sendo seis médicos, oito enfermeiros, sete técnicos em enfermagem e três auxiliares de enfermagem da Secretaria de Saúde (Sesau) do Recife.

Para outras informações sobre a pandemia no Recife: <https://novocoronavirus.recife.pe.gov.br/>.