



Data de Emissão: 05/02/2021

RESUMO EPIDEMIOLÓGICO DA COVID-19 NO RECIFE

Nesta sexta-feira (5), o Recife confirmou **447** novos casos de covid-19, sendo 427 leves e 20 casos de srag. Também foram confirmadas, laboratorialmente, **seis** novas mortes, sendo três mulheres e três homens, ocorridas entre os dias 15 de dezembro de 2020 e 25 de janeiro de 2021. Os pacientes que foram a óbito tinham idades entre 71 e 97 anos. Assim, o município totaliza **61.291** casos confirmados da covid-19, sendo 51.058 casos leves da doença e 10.233 casos de srag. Destes últimos, **2.930** evoluíram para óbito. Além disso, o boletim aponta um total de **57.388** pacientes já recuperados da doença.

ANÚNCIOS DO DIA

Prefeitura do Recife amplia campanha de prevenção da covid-19 para mercados públicos da cidade

A Prefeitura do Recife inicia, neste sábado (6), uma nova etapa da campanha Bora se Cuidar – ação de prevenção à covid-19. Depois de praias e parques da cidade, a iniciativa segue para os mercados públicos, tradicionais pontos de comércio e de convivência. A ação acontecerá no Mercado da Encruzilhada, na Zona Norte, a partir das 7h30. Saiba mais: <https://bit.ly/3imOZad>

Recife ultrapassa marca de 35 mil pessoas vacinadas contra a covid-19

Mais 2.603 recifenses do público-alvo prioritário foram vacinados nesta sexta-feira (5) contra a covid-19. A Prefeitura do Recife já imunizou 35.573 pessoas desde o início da campanha Recife Vacina. A capital pernambucana tem disponibilizado o serviço em nove centros de vacinação e cinco pontos de drive-thru, além das visitas de equipes volantes para garantir a proteção de idosos acamados e trabalhadores de saúde da linha de frente nos postos de trabalho. Saiba mais: <https://bit.ly/3pVmfYD>

PERFIL DE SRAG DOS CASOS CONFIRMADOS PARA COVID-19

Foram confirmados **10.233** casos de SRAG para COVID-19 distribuídos em todos os distritos sanitários e em 94 bairros, destes **2.930** evoluíram para o óbito. Em relação aos distritos sanitários (DS), destacaram-se o IV com **18,6%**, o VI com **16,1%** e o V com **14,8%** dos casos confirmados (Tabela 1).

Tabela 1. Casos confirmados de COVID-19, segundo DS e bairro de residência. Recife, 2020-2021.

DISTRITO SANITÁRIO/BAIRRO	Confirmados		Óbitos
	N	%	N
DS I	620	6,1	169
Boa Vista	144	1,4	35
Cabanga	12	0,1	4
Coelhos	55	0,5	22
Ilha do Leite	22	0,2	4
Ilha Joana Bezerra	79	0,8	19
Paissandu	18	0,2	4
Recife	4	0,0	0
Santo Amaro	213	2,1	62
Santo Antonio	12	0,1	1
Sao Jose	45	0,4	15
Soledade	16	0,2	3
DS II	1485	14,5	462
Agua Fria	275	2,7	96
Alto Santa Teresinha	31	0,3	12
Arruda	108	1,1	32
Beberibe	52	0,5	22
Bomba do Hemeterio	66	0,6	25
Cajueiro	65	0,6	23
Campina do Barreto	63	0,6	18
Campo Grande	202	2,0	55
Dois Unidos	206	2,0	79
Encruzilhada	122	1,2	23
Fundao	44	0,4	13
Hipodromo	18	0,2	5
Linha do Tiro	82	0,8	27
Peixinhos	9	0,1	2
Ponto de Parada	9	0,1	3
Porto da Madeira	39	0,4	12
Rosarinho	81	0,8	10
Torreao	13	0,1	5
DS III	1116	10,9	214
Aflitos	43	0,4	5
Alto do Mandu	27	0,3	7
Apipucos	40	0,4	1
Casa Amarela	280	2,7	69
Casa Forte	97	0,9	19
Derby	29	0,3	3
Dois Irmaos	23	0,2	6
Espinheiro	111	1,1	27
Gracas	157	1,5	18
Jaqueira	22	0,2	6
Monteiro	21	0,2	7
Parnamirim	66	0,6	6
Poço	41	0,4	7
Santana	23	0,2	5
Sitio dos Pintos	19	0,2	6
Tamarineira	117	1,1	22

BOLETIM INFORMATIVO NOVO CORONAVÍRUS

COVID-19

SECRETARIA DE SAÚDE DO RECIFE



PREFEITURA DO
RECIFE

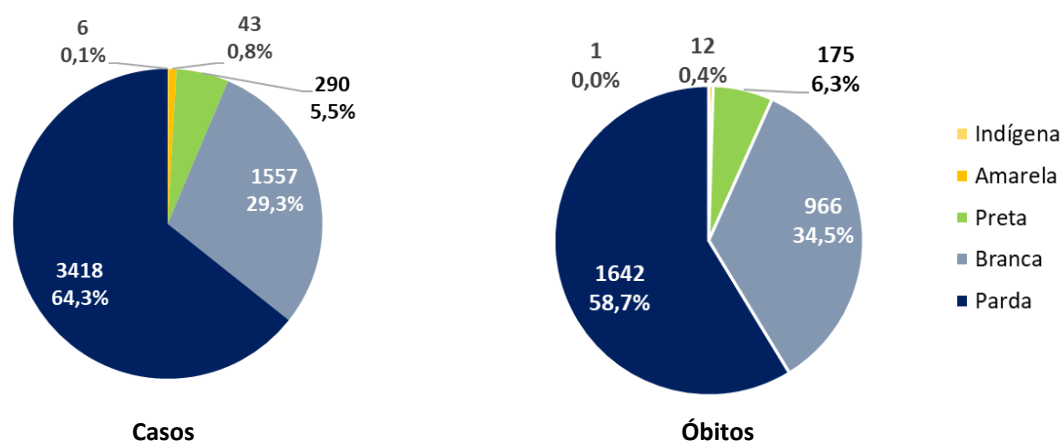
DISTRITO SANITÁRIO/BAIRRO	Confirmados		Óbitos
	N	%	N
DS IV	1907	18,6	488
Caxanga	67	0,7	19
Cidade Universitaria	12	0,1	4
Cordeiro	275	2,7	77
Engenho do Meio	70	0,7	21
Ilha do Retiro	35	0,3	4
Iputinga	333	3,3	91
Madalena	248	2,4	37
Prado	76	0,7	24
Torre	171	1,7	38
Torroes	176	1,7	52
Varzea	407	4,0	109
Zumbi	37	0,4	12
DS V	1517	14,8	547
Afogados	209	2,0	84
Areias	205	2,0	65
Barro	101	1,0	44
Bongi	69	0,7	23
Cacote	26	0,3	9
Coqueiral	55	0,5	24
Curado	74	0,7	23
Estancia	55	0,5	21
Jardim São Paulo	208	2,0	73
Jiquia	46	0,4	14
Mangueira	54	0,5	23
Mustardinha	60	0,6	29
San Martin	176	1,7	51
Sancho	63	0,6	16
Tejipio	83	0,8	32
Totó	33	0,3	16
DS VI	1645	16,1	427
Boa Viagem	934	9,1	206
Brasilia Teimosa	101	1,0	37
Imbiribeira	287	2,8	77
Ipsep	156	1,5	54
Pina	167	1,6	53
DS VII	956	9,3	327
Alto Jose Bonifacio	58	0,6	23
Alto Jose do Pinho	71	0,7	20
Brejo da Guabiraba	53	0,5	16
Brejo de Beberibe	35	0,3	16
Corrego do Jenipapo	47	0,5	19
Guabiraba	37	0,4	8
Macaxeira	101	1,0	28
Mangabeira	30	0,3	8
Morro da Conceicao	43	0,4	14
Nova Descoberta	205	2,0	77
Passarinho	86	0,8	23
Pau Ferro ²	1	0,0	0
Vasco da Gama	189	1,8	75
DS VIII	878	8,6	293
Cohab	364	3,6	127
Ibura	390	3,8	125
Jordao	124	1,2	41
Ign	109	1,1	3
Total	10233	100,0	2930

Fonte: Sesau Recife/Sevs/Gevepi/Notifica-PE

Nota: Dados provisórios sujeitos à alteração, exportados em 05/02/2021

Em relação ao sexo, destaca-se o feminino (51,7%) para casos e o masculino (51,6%) para os óbitos. Para a raça/cor, 69,8% e 65,0% dos casos e óbitos, respectivamente, são em negros. Destacam-se as faixas etárias de 50 a 59 anos com 17,3% e de 40 a 49 com 16,6% para os casos confirmados e as de 80 anos e mais e 70 a 79 anos, com 29,5% e 24,5% para os óbitos, respectivamente (Figura 1 e Tabela 2).

Figura 1. Número e proporção de casos confirmados e de óbitos de COVID -19, segundo raça/cor. Recife, 2020-2021.



Fonte: Sesau Recife/Sevs/Gevepi/Notifica-PE

Nota 1: Dados provisórios sujeitos à alteração, exportados em 05/02/2021

Nota 2: 4.919 (48,1%) casos confirmados e 134 (4,6%) dos óbitos confirmados com raça/cor ignorada ou em branco

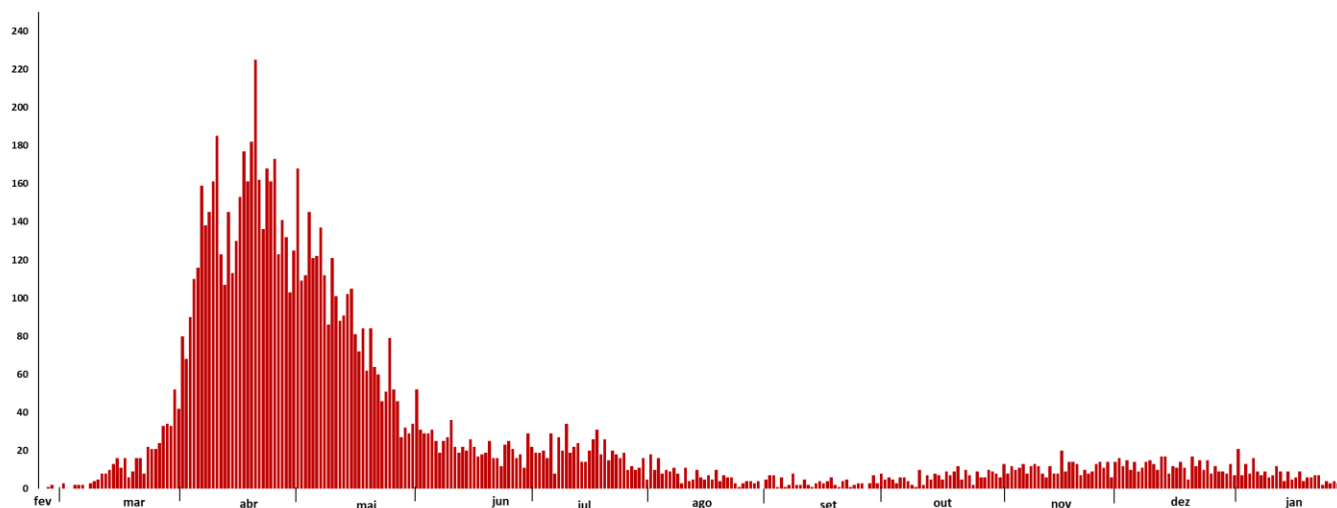
Tabela 2. Número e proporção de casos de SRAG confirmados para COVID -19, segundo faixa etária. Recife, 2020-2021.

Faixa Etária	Confirmados		Óbitos	
	N	%	N	%
0 a 9 anos	199	1,9	12	0,4
10 a 19 anos	104	1,0	10	0,3
20 a 29 anos	654	6,4	26	0,9
30 a 39 anos	1494	14,6	82	2,8
40 a 49 anos	1697	16,6	167	5,7
50 a 59 anos	1769	17,3	378	12,9
60 a 69 anos	1634	16,0	673	23,0
70 a 79 anos	1374	13,4	718	24,5
80 anos e mais	1308	12,8	864	29,5
Total	10233	100,0	2930	100,0

Fonte: Sesau Recife/Sevs/Gevepi/Notifica-PE

Nota: Dados provisórios sujeitos à alteração, exportados em 05/02/2021

Figura 2. Número de casos de SRAG confirmados para COVID-19, segundo data de início dos sintomas. Recife, 2020-2021.



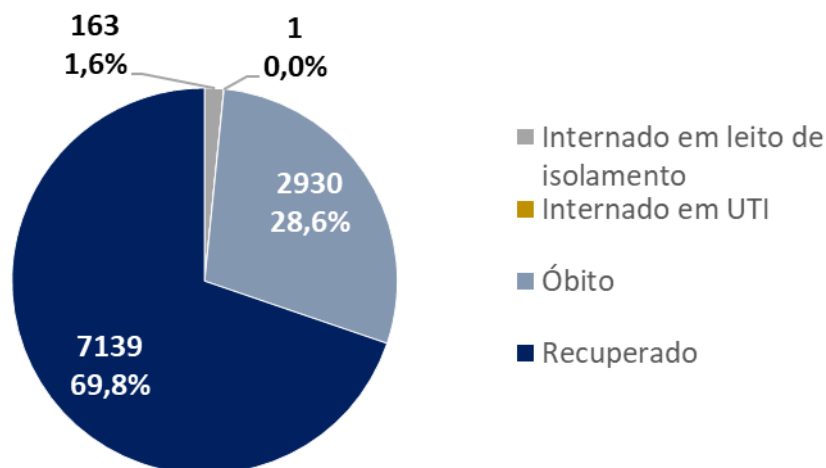
Fonte: Sesau Recife/Sevs/Gevepi/Notifica-PE

Nota 1: Dados provisórios sujeitos à alteração, exportados em 05/02/2021

Nota 2: 282 casos confirmados com data de início dos sintomas ignorada

Dos casos graves, nenhum caso se encontra em isolamento domiciliar, **7.139 (69,8%)** já se recuperaram da doença, **164 (1,6%)** estão internados tanto na rede pública quanto na privada (**163 em leitos de enfermaria e 01 em leito de UTI**) e **2.930 (28,6%)** evoluíram para óbito.

Figura 3. Número de casos confirmados de SRAG para COVID-19, segundo evolução. Recife, 2020-2021.



Fonte: Sesau Recife/Sevs/Gevepi/Formsus

Nota: Dados provisórios sujeitos à alteração, exportados em 05/02/2021

Tabela 3. Número e proporção de casos de SRAG descartados para COVID-19, segundo vírus respiratório identificado. Recife, 2020-2021.

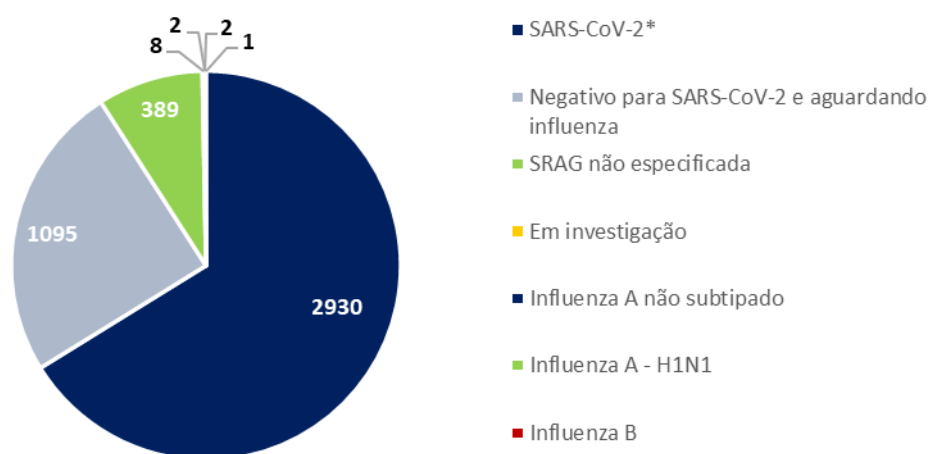
Vírus	N	%
Influenza A não subtipado	56	44,8
Influenza B	33	26,4
Influenza A H1N1	23	18,4
Influenza A e B	3	2,4
Outros vírus respiratórios	5	4,0
Outros Coronavírus	2	1,6
Rinovírus	3	2,4
Total	125	100,0

Fonte: Sesau Recife/Sevs/Gevepi/Formsus

Nota: Dados provisórios sujeitos à alteração, exportados em 05/02/2021

Foram notificados **4.427** casos de SRAG que evoluíram para óbito, destes **2.930** foram confirmados para SARS-CoV-2 (Figura 4).

Figura 4. Número de casos de SRAG com evolução para óbito, segundo vírus respiratório identificado. Recife, 2020 e 2021.



Fonte: Sesau Recife/Sevs/Gevepi/Formsus

Nota 1: Dados provisórios sujeitos à alteração, exportados em 05/02/2021

Nota 2: Dois óbitos foram co-infecção sendo um com Influenza A e outro com Influenza A e Influenza B

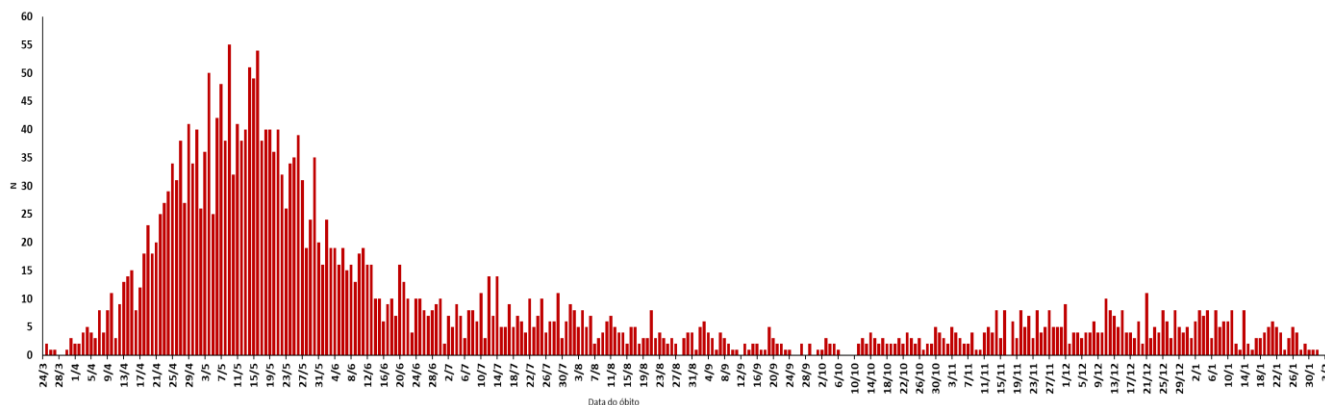
BOLETIM INFORMATIVO NOVO CORONAVÍRUS COVID-19

SECRETARIA DE SAÚDE DO RECIFE



PREFEITURA DO
RECIFE

Figura 5. Número de óbitos de SRAG confirmados para COVID-19, segundo data do óbito. Recife, 2020-2021.



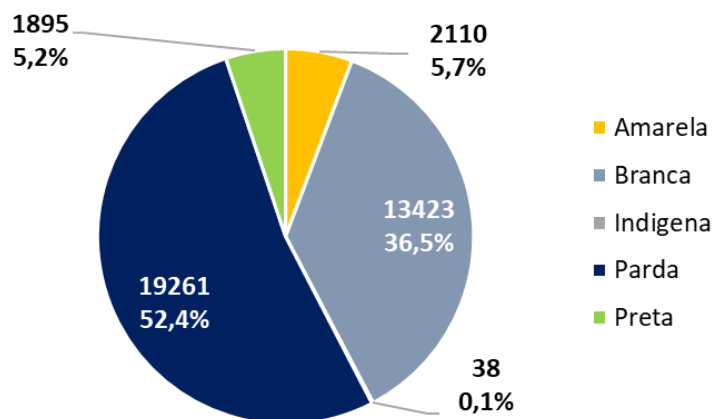
Fonte: Sesau Recife/Devs/Gevepi/Formsus

Nota: Dados provisórios sujeitos à alteração, exportados em 05/02/2021

PERFIL DOS CASOS LEVES CONFIRMADOS PARA COVID-19

Em relação aos casos leves da doença, foram confirmados **51.058** casos: **56,1%** são do sexo feminino e **43,9%** do masculino; **57,6%** são negros e **42,4%** são não-negros e **50.249** já estão recuperados. Destacam-se as faixas etárias de 30 a 39 anos com **25,6%** e a de 40 a 49 anos com **22,2%** (Figura 6 e Tabela 4).

Figura 6. Número e proporção de casos leves confirmados de COVID -19, segundo raça/cor. Recife, 2020-2021.



Fonte: Sesau Recife/Sevs/Gevepi/e-SUS VE

Nota 1: Dados provisórios sujeitos à alteração, exportados em 05/02/2021

Nota 2: 14.331 (28,1%) casos confirmados com raça/cor ignorada ou em branco

Tabela 4. Número e proporção de casos leves confirmados de COVID-19, segundo faixa etária. Recife, 2020-2021.

Faixa Etária	N	%
0 a 9 anos	988	1,9
10 a 19 anos	2179	4,3
20 a 29 anos	8623	16,9
30 a 39 anos	13054	25,6
40 a 49 anos	11323	22,2
50 a 59 anos	7768	15,2
60 a 69 anos	4361	8,5
70 a 79 anos	1869	3,7
80 anos e mais	861	1,7
IGN	32	0,1
Total	51058	100,0

Fonte: Sesau Recife/Sevs/Gevepi/e-SUS VE

Nota: Dados provisórios sujeitos à alteração, exportados em 05/02/2021

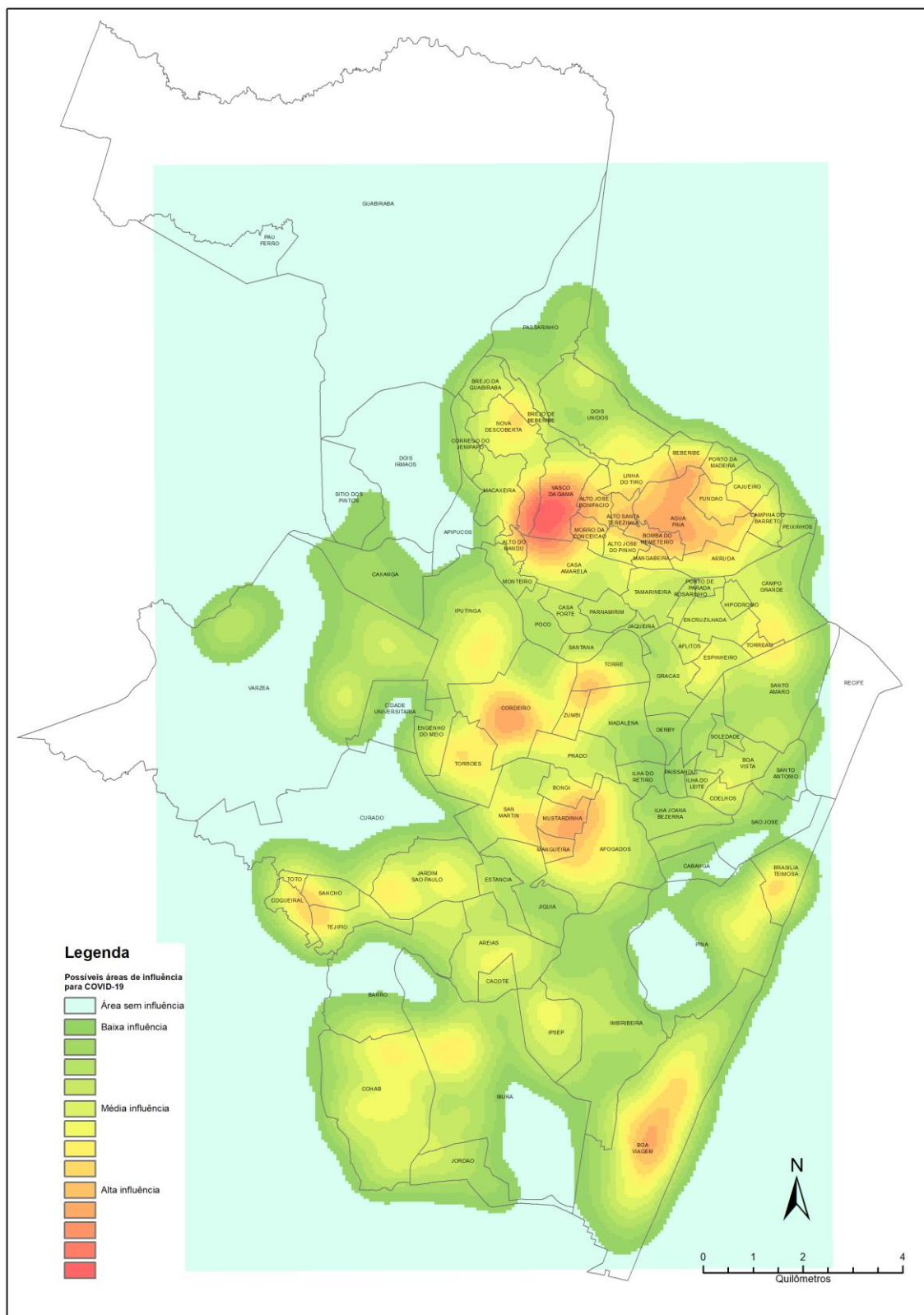
BOLETIM INFORMATIVO NOVO CORONAVÍRUS COVID-19

SECRETARIA DE SAÚDE DO RECIFE



PREFEITURA DO
RECIFE

DISTRIBUIÇÃO DOS CASOS DE COVID-19 NO RECIFE



LEITOS MUNICIPAIS PARA PACIENTES COM COVID-19

 PLANO MUNICIPAL DE CONTINGÊNCIA COVID-19 #juntospelavida		
	EM FUNCIONAMENTO	OCUPADOS
UTI	130	107
ENFERMARIA	142	70
TOTAL	272	177

ATENDIMENTOS DO SAMU 192 PARA CAUSAS RESPIRATÓRIAS

O Samu Metropolitano do Recife registrou, na última quinta-feira (4), **25** chamados por causas respiratórias, que resultaram em **19** acionamentos de ambulâncias para prestar socorro a pacientes com suspeita de covid-19.

SANITIZAÇÃO

Foram realizadas **165.222** visitas para sanitização de espaços públicos. Diariamente, mais de **130** profissionais da Vigilância Ambiental do Recife promovem a desinfecção de cerca de **600** locais de grande fluxo de pessoas, como equipamentos de saúde e de assistência social; mais de 350 paradas de ônibus, terminais integrados de passageiros e estações de BRT; a sede da Prefeitura, mercados públicos, agências da Caixa Econômica Federal, locais de distribuição de cestas básicas e outros pontos que possam gerar aglomerações. Foram empregados, até hoje, **736.255** litros da solução desinfetante com ação viricida de alto nível, cujo efeito tem início em até cinco minutos e o efeito residual atua por 24 horas.

AFASTAMENTO DE PROFISSIONAIS DE SAÚDE

Nesta sexta-feira (5), estão afastados **27** profissionais de saúde da rede municipal por suspeita ou confirmação de covid-19, desses sendo 11 médicos, sete enfermeiros, um técnico em enfermagem e dois auxiliares de enfermagem da Secretaria de Saúde (Sesau) do Recife.

Para outras informações sobre a pandemia no Recife: <https://novocoronavirus.recife.pe.gov.br/>