

RESUMO EPIDEMIOLÓGICO DA COVID-19 NO RECIFE

Nesta sexta-feira (5), o Recife confirmou **222** novos casos de covid-19 (não necessariamente notificados no referido período), sendo 196 casos leves e 26 casos de srag. Também foram confirmadas, laboratorialmente, **11** novas mortes, sendo cinco mulheres e seis homens, ocorridas entre os dias 08 de janeiro e 03 de março de 2021. Os pacientes que foram a óbito, tinham idades entre 35 e 93 anos. Assim, o município totaliza **75.369** casos confirmados da covid-19, sendo 64.805 leves e 10.564 casos de srag. Destes últimos, **3.099** evoluíram para o óbito. Além disso, o boletim ainda aponta um total de **70.944** pacientes recuperados da doença.

Comparando-se as semanas epidemiológicas SE 06 e SE 07, para os casos leves observa-se um **incremento de 3,1% de notificações** e uma **redução de 25,5% para os casos confirmados** (Figura 4). Em relação aos casos de srag, houve uma **redução de 3,4% no número de casos notificados e um incremento de 5,3 dos casos confirmados** (Figura 9).

Quanto aos óbitos, a mesma comparação demonstra uma **redução de 28,3% para os óbitos notificados de srag** e de **33,3% para os óbitos confirmados** para covid-19 (Figura 13). Analisando-se a data de ocorrência dos óbitos dos últimos 60 dias, nota-se que o número de óbitos variou entre 0 e 11 (Figura 14).

PANORAMA

	115.094.614 Confirmados	2.560.995 Óbitos		Fonte: OMS. Dados atualizados em 05/03/2021, às 9h e 36min. (https://covid19.who.int/)
	10.793.732 Confirmados	260.970 Óbitos	9.637.020 Recuperados	Fonte: Ministério da Saúde. Dados atualizados em 04/03/2021, às 19h e 05min. (https://covid.saude.gov.br)
	304.732 Confirmados (1.685 novos)	11.090 Óbitos (22 novos)	262.506 Recuperados	Fonte: CIEVS-PE/SEVS/SES-PE. Dados atualizados até 03/03/2021. (https://www.cievspe.com/novo-coronavirus-2019-ncov)
	75.369 Confirmados (222 novos)	3.099 Óbitos (11 novos)	70.944 Recuperados	Fonte: Gevepi/SEVS/Sesau Recife. Dados atualizados em 05/03/2021 às 05h e 00min (Notifica-PE) e às 02h e 00min (e-SUS notifica). (https://cievsrecife.wordpress.com/publicacoes-devs-sesau-recife)

ANÚNCIO DO DIA

Recife abre vacinação contra covid-19 para idosos de 73 e 74 anos

A Prefeitura do Recife avança em mais uma etapa do Plano Recife Vacina e amplia a faixa etária de idosos que podem receber a proteção contra a covid-19. A partir das 18h desta sexta-feira (5), pessoas com 73 e 74 anos podem agendar através do Conecta Recife o dia, hora e local para tomar a vacina. A imunização dessa nova faixa etária já começa neste sábado (6). O agendamento deve ser realizado através do site www.conectarecife.recife.pe.gov.br ou do app Conecta Recife, disponível gratuitamente na PlayStore, para Android, e AppStore, para quem utiliza o sistema iOS. No ato da marcação, é preciso anexar comprovante de residência e o documento da identificação oficial. Esses mesmos documentos devem ser levados no dia da vacinação. Caso a pessoa seja acamada, é possível sinalizar a condição marcando a opção disponível durante o cadastro para, dessa forma, receber a visita domiciliar de uma das equipes volantes da Secretaria de Saúde. Saiba mais: <https://bit.ly/3rmVQnd>

PERFIL DOS CASOS LEVES CONFIRMADOS PARA COVID-19 (N=64.805)

Figura 1. Número e proporção de casos leves confirmados para Covid-19, segundo sexo. Recife, 2020-2021

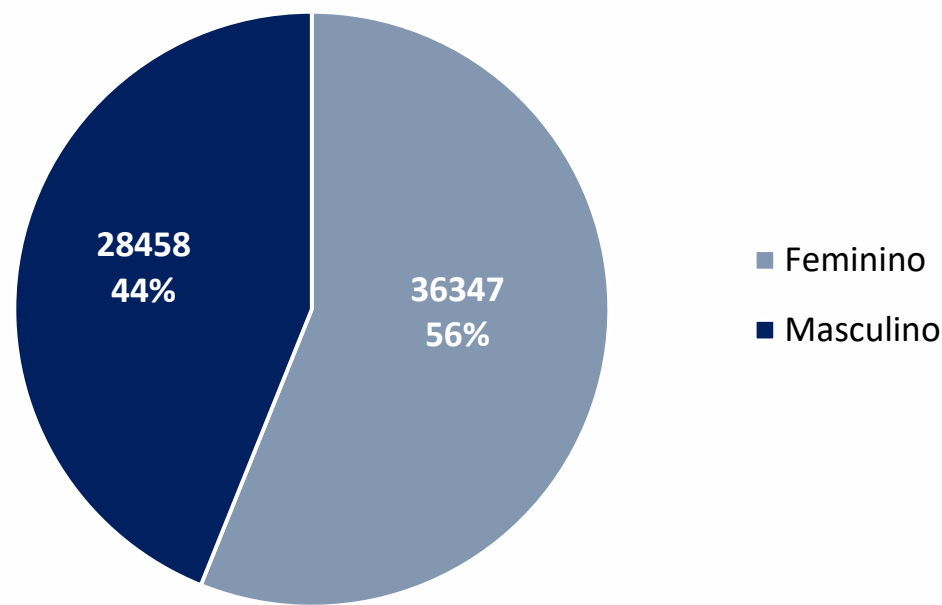
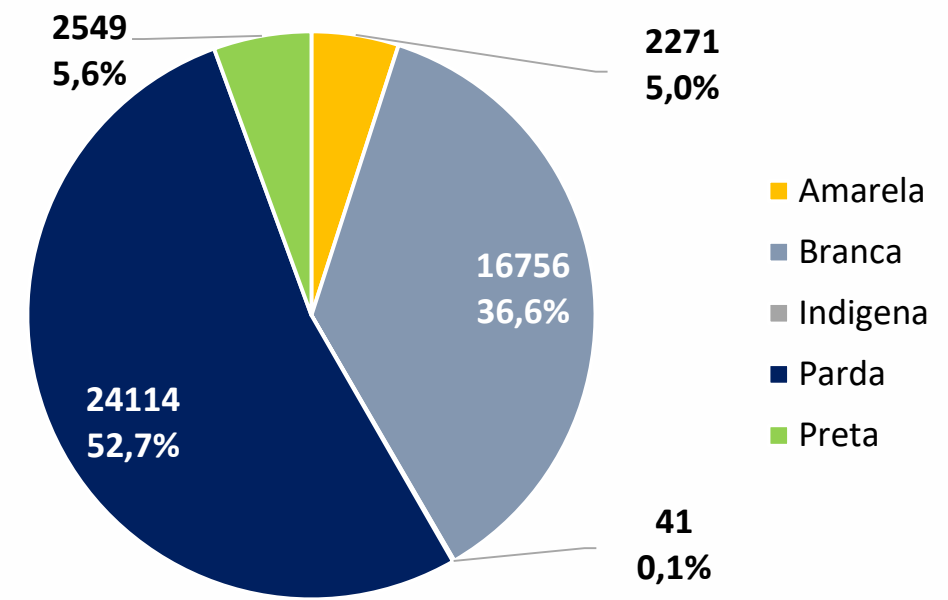
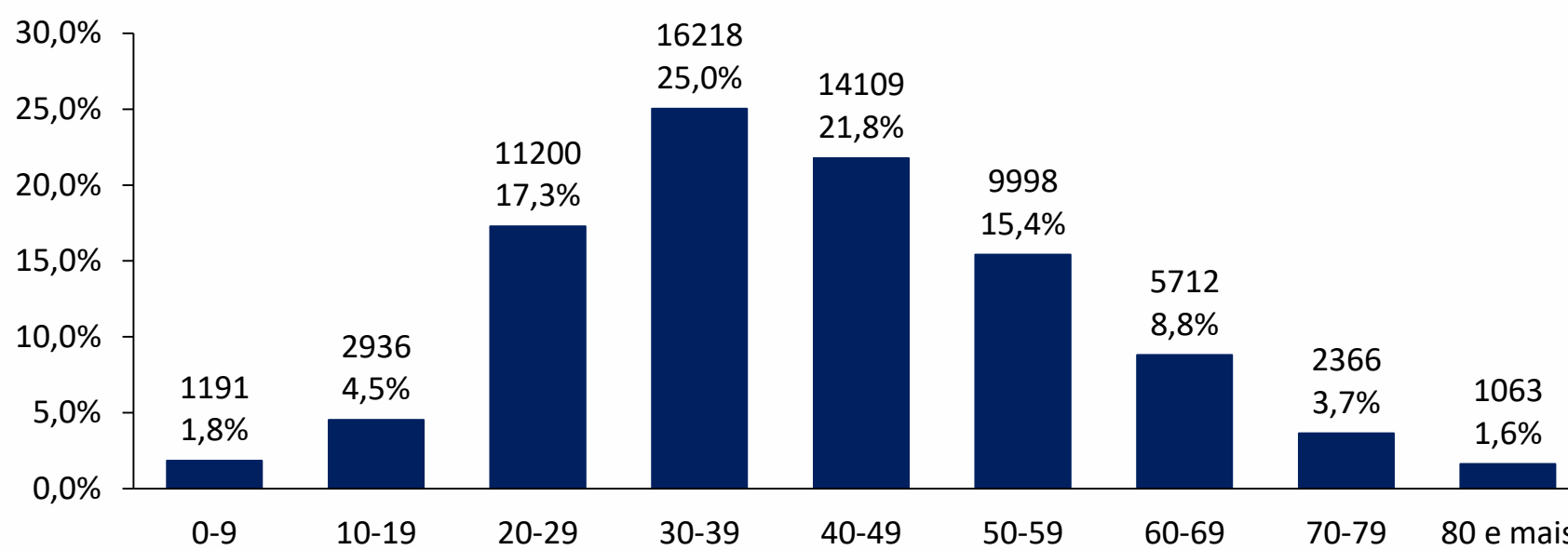


Figura 2. Número e proporção de casos leves confirmados para Covid-19, segundo raça/cor. Recife, 2020-2021



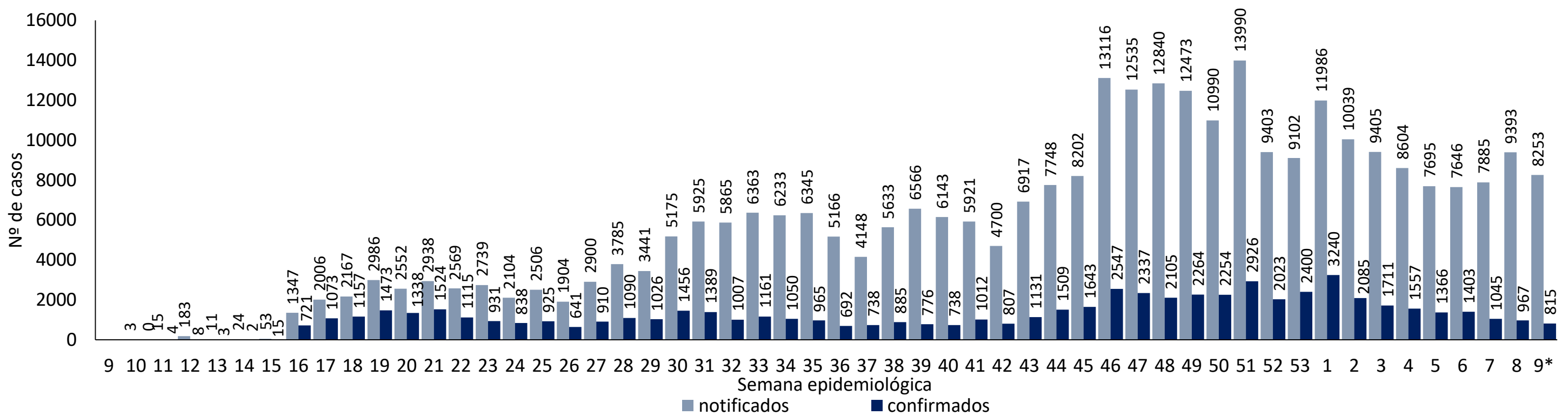
Nota: 19.074 casos ignorados (29,4%)

Figura 3. Número e proporção de casos leves confirmados para Covid-19, segundo faixa etária. Recife, 2020-2021



Nota: 12 casos ignorados

Figura 4. Distribuição de casos leves notificados, confirmados de Covid-19, por semana epidemiológica de notificação. Recife, 2020-2021 (até a SE 09*/2021)



Nota: Dados provisórios, sujeitos a alterações por limpeza de duplicidades ou correção dos registros, exportados em 05/03/2021 às 02h e 00min (e-SUS)
* SE 9 (28/02 a 06/03/2021): dados correspondentes aos dias 28/02 a 04/03/2021

PERFIL DOS CASOS SRAG CONFIRMADOS PARA COVID-19 (N=10.564)

Figura 5. Número e proporção dos casos SRAG confirmados para Covid-19, segundo sexo. Recife, 2020-2021

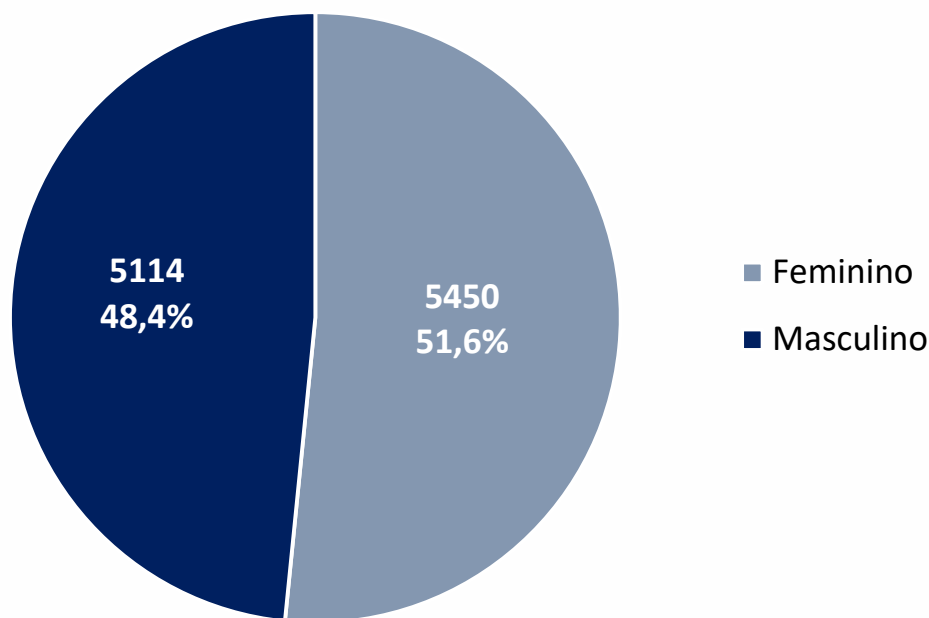
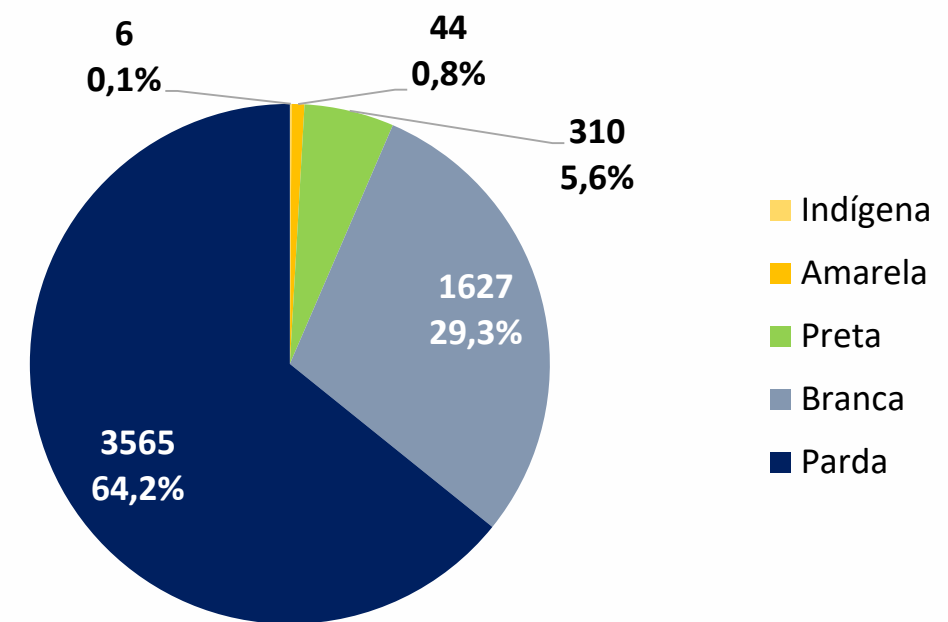


Figura 6. Número e proporção de SRAG confirmados para Covid-19, segundo raça/cor. Recife, 2020-2021



Nota: 5.012 casos ignorados/brancos (47,4%)

Figura 7. Número e proporção de casos SRAG confirmados para Covid-19, segundo faixa etária. Recife, 2020-2021

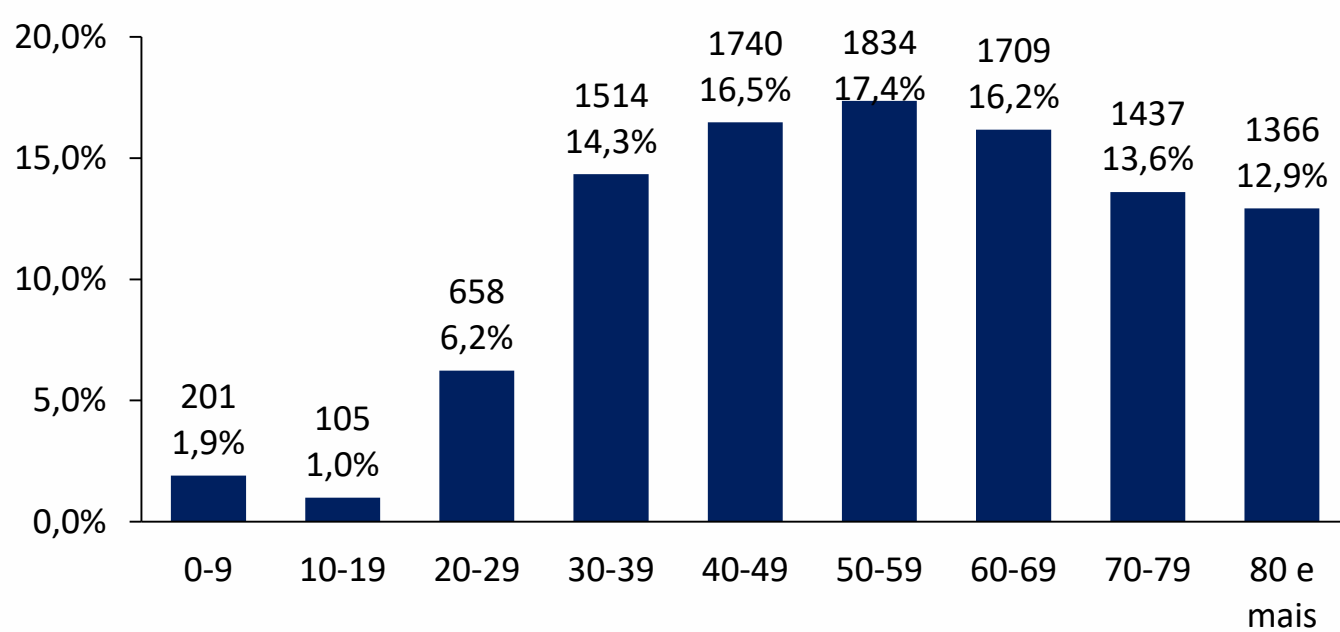


Figura 8. Número e proporção de casos SRAG confirmados para Covid-19, segundo evolução. Recife 2020 - 2021

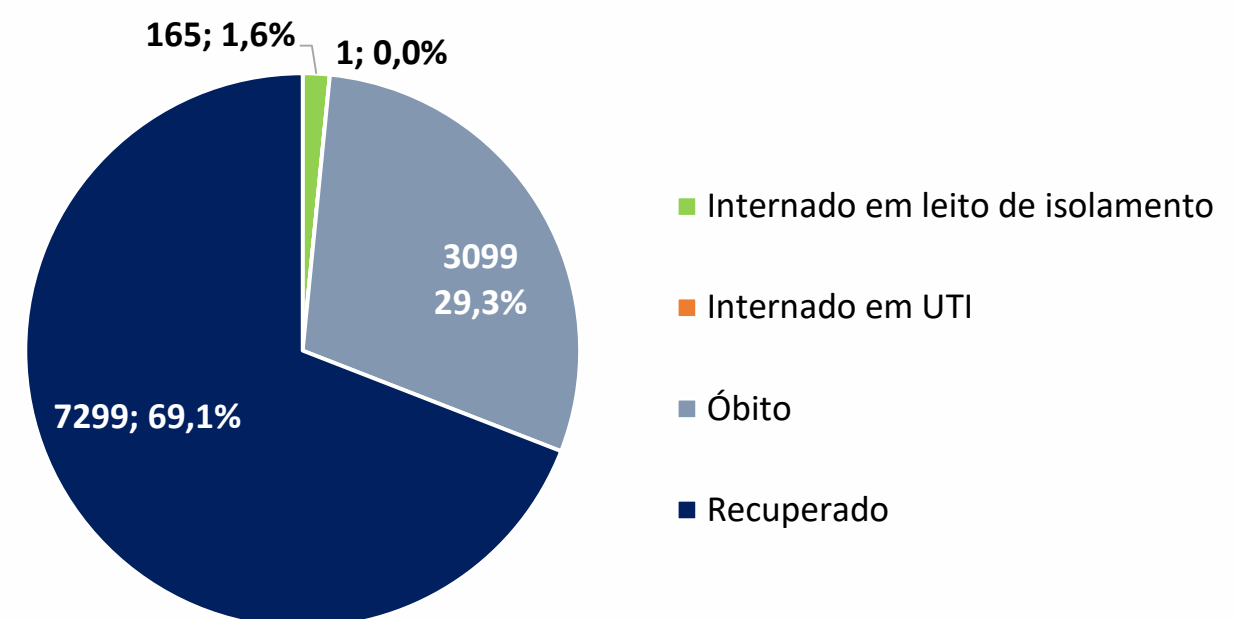
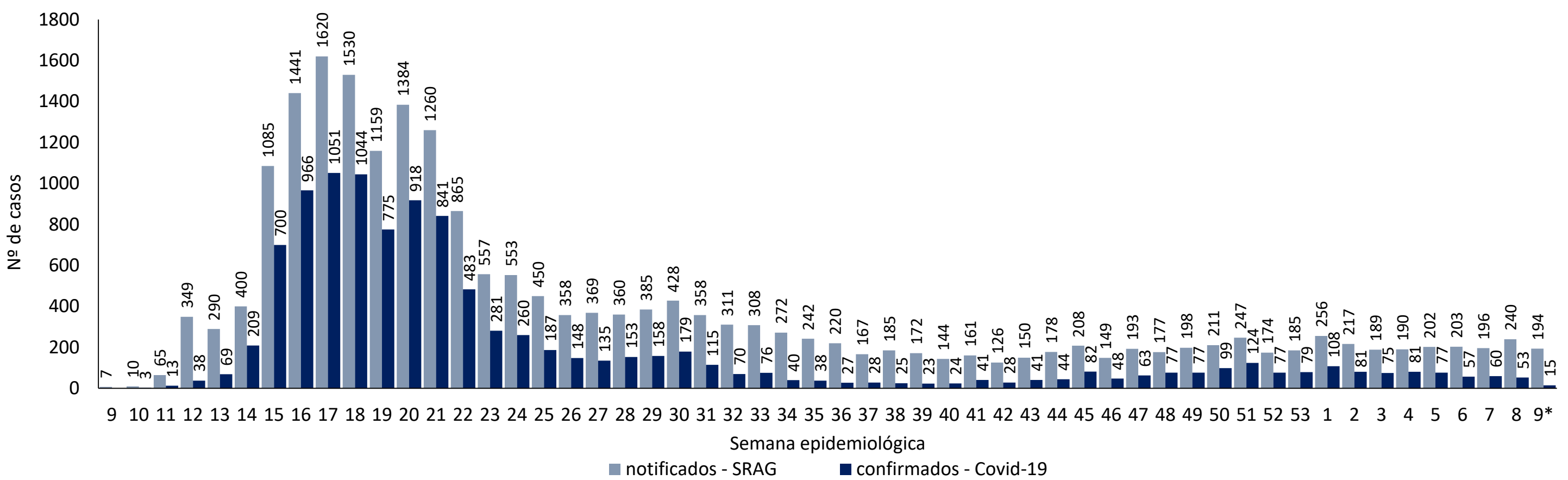


Figura 9. Distribuição dos casos de SRAG, notificados e confirmados para Covid-19, por semana epidemiológica de notificação. Recife, 2020-2021 (até a SE 09*/2021)



Nota: Dados provisórios, sujeitos a alterações por limpeza de duplicidades ou correção dos registros. Exportados em 05/03/2021 às 05h e 00min (Notifica-PE).

*SE 9 (28/02 a 06/03/2021): dados correspondentes aos dias 28/02 a 04/03/2021

PERFIL DE ÓBITOS CONFIRMADOS PARA COVID-19 (N=3.099)

Figura 10. Número e proporção de óbitos de SRAG confirmados para Covid-19, segundo sexo. Recife, 2020-2021

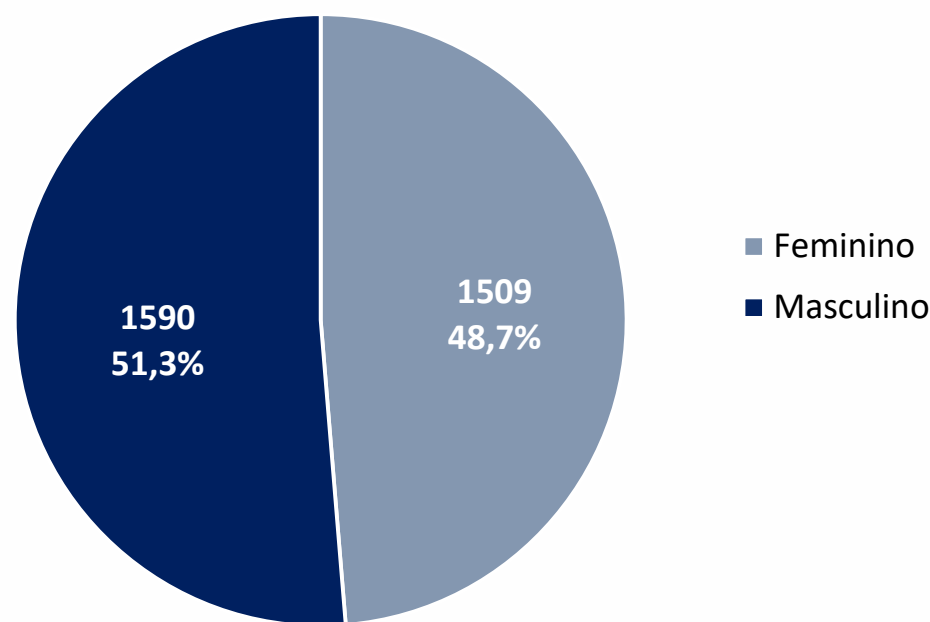
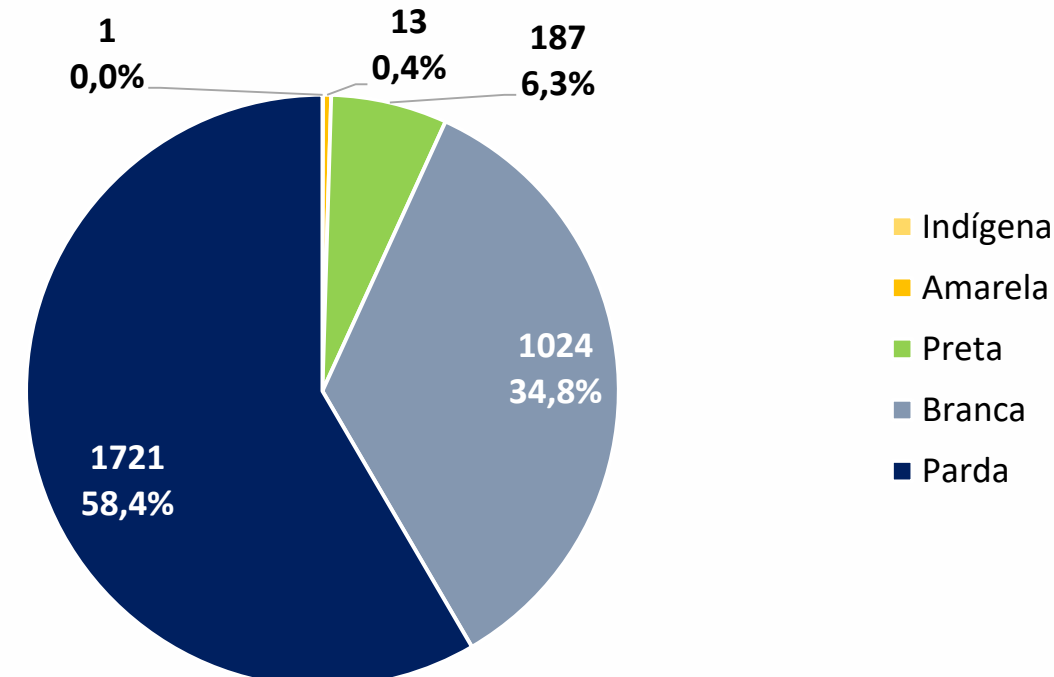


Figura 11. Número e proporção de óbitos de SRAG confirmados para Covid-19, segundo raça/cor. Recife, 2020-2021



Nota: 153 casos ignorados/brancos (4,9%)

Figura 12. Número e proporção de óbitos de SRAG confirmados para Covid-19, segundo faixa etária. Recife, 2020-2021

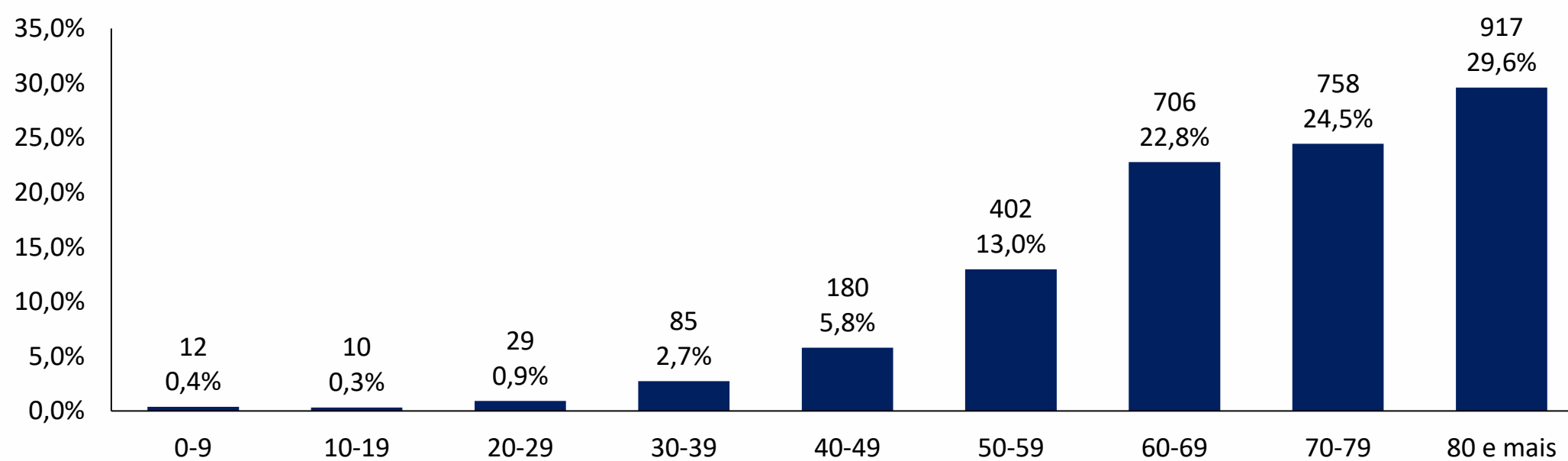
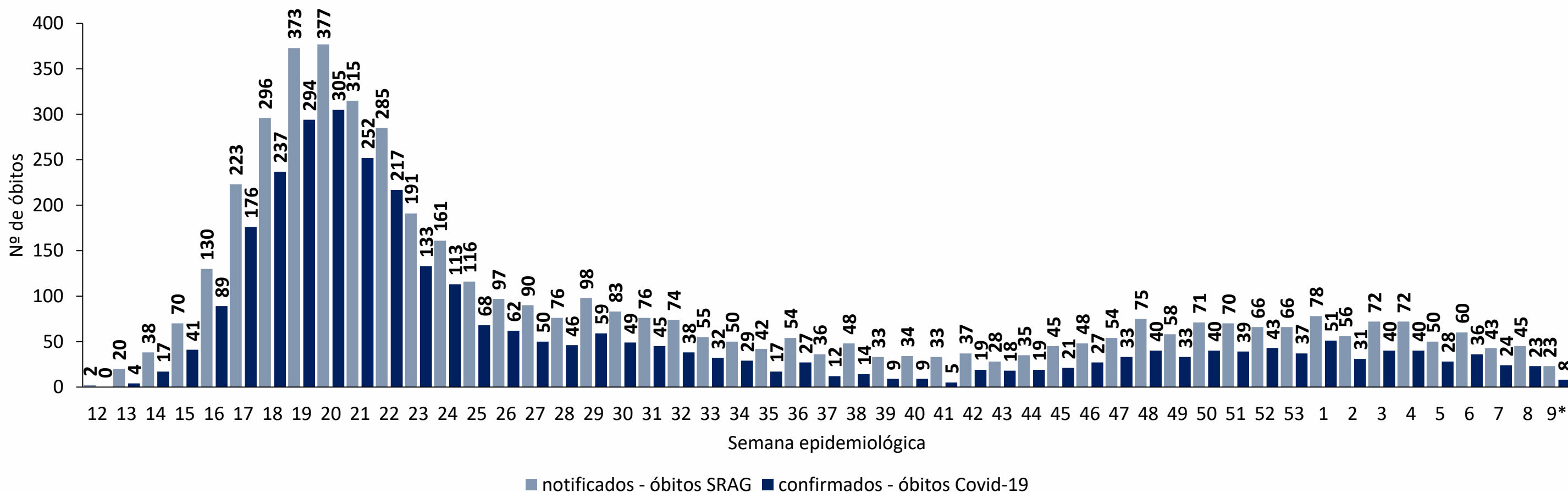
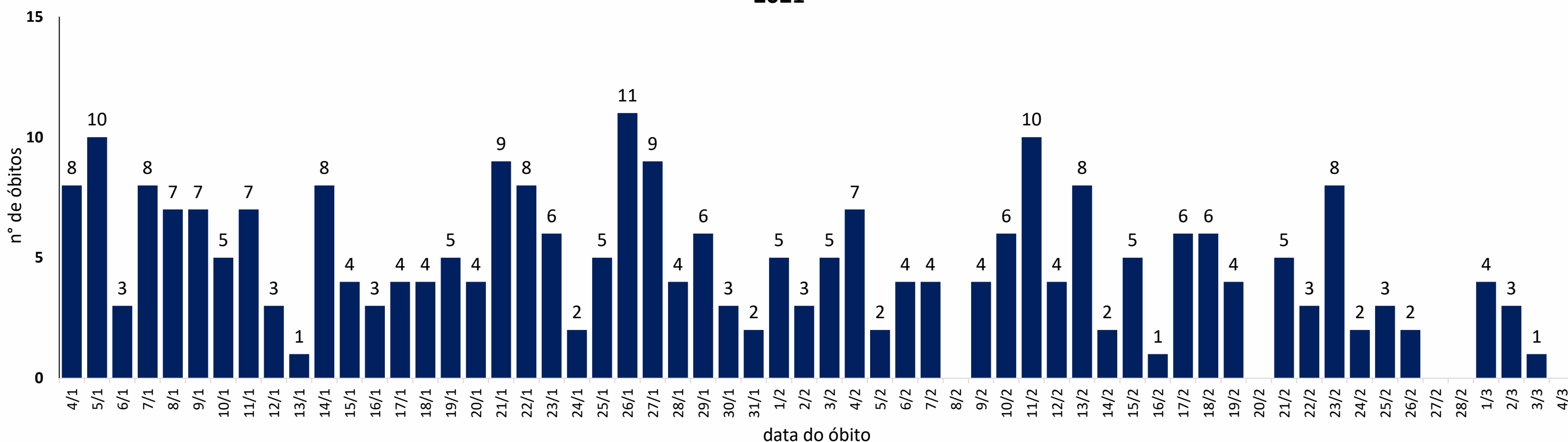


Figura 13. Distribuição dos óbitos de SRAG, notificados e confirmados para Covid-19, segundo semana epidemiológica da ocorrência do óbito. Recife, 2020-2021 (até a SE 09*/2021)



Nota: Dados provisórios, sujeitos a alterações por limpeza de duplicidades ou correção dos registros. Exportados em 05/03/2021 às 05h e 00min (Notifica-PE).
*SE 9 (28/02 a 06/03/2021): dados correspondentes aos dias 28/02 a 04/03/2021

Figura 14. Distribuição de óbitos de SRAG confirmados para Covid-19, segundo data da ocorrência do óbito dos últimos 60 dias. Recife, 2020-2021*



Nota: Dados provisórios, sujeitos a alterações por limpeza de duplicidades ou correção dos registros. Exportados em 05/03/2021 às 05h e 00min (Notifica-PE).
*SE 9 (28/02 a 06/03/2021): dados correspondentes aos dias 28/02 a 04/03/2021

DISTRIBUIÇÃO DE CASOS CONFIRMADOS DE COVID 19, SEGUNDO DISTRITO SANITÁRIO E BAIRROS

Tabela 1. Casos de SRAG e óbitos confirmados para Covid-19, segundo DS e bairro de residência. Recife, 2021*

DISTRITO SANITÁRIO/BAIRRO	SRAG		Óbitos		DISTRITO SANITÁRIO/BAIRRO	SRAG		Óbitos	
	N	%	N	%		N	%	N	%
DS I	46	7,4	21	7,2	Engenho do Meio	4	0,6	2	0,7
Boa Vista	11	1,8	6	2,1	Ilha do Retiro	1	0,2	1	0,3
Cabanga	1	0,2	1	0,3	Iputinga	13	2,1	6	2,1
Coelhos	2	0,3	4	1,4	Madalena	5	0,8	3	1,0
Ilha do Leite	0	0,0	0	0,0	Prado	5	0,8	4	1,4
Ilha Joana Bezerra	1	0,2	1	0,3	Torre	6	1,0	1	0,3
Paissandu	1	0,2	1	0,3	Torroes	10	1,6	3	1,0
Recife	1	0,2	0	0,0	Varzea	27	4,4	14	4,8
Santo Amaro	25	4,0	5	1,7	Zumbi	3	0,5	2	0,7
Santo Antonio	2	0,3	1	0,3	DS V	86	13,9	47	16,2
Sao Jose	2	0,3	2	0,7	Afogados	6	1,0	2	0,7
Soledade	0	0,0	0	0,0	Areias	15	2,4	11	3,8
DS II	98	15,8	48	16,5	Barro	14	2,3	7	2,4
Agua Fria	15	2,4	9	3,1	Bongi	6	1,0	4	1,4
Alto Santa Teresinha	1	0,2	1	0,3	Cacote	1	0,2	0	0,0
Arruda	4	0,6	2	0,7	Coqueiral	1	0,2	0	0,0
Beberibe	4	0,6	0	0,0	Curado	4	0,6	1	0,3
Bomba do Hemeterio	3	0,5	2	0,7	Estancia	6	1,0	3	1,0
Cajueiro	3	0,5	0	0,0	Jardim São Paulo	10	1,6	5	1,7
Campina do Barreto	5	0,8	0	0,0	Jiquia	0	0,0	0	0,0
Campo Grande	13	2,1	9	3,1	Mangueira	2	0,3	1	0,3
Dois Unidos	17	2,7	10	3,4	Mustardinha	4	0,6	4	1,4
Encruzilhada	6	1,0	3	1,0	San Martin	11	1,8	5	1,7
Fundao	4	0,6	1	0,3	Sancho	4	0,6	3	1,0
Hipodromo	2	0,3	0	0,0	Tejipio	2	0,3	1	0,3
Linha do Tiro	8	1,3	6	2,1	Totó	0	0,0	0	0,0
Peixinhos	2	0,3	0	0,0	DS VI	114	18,4	56	19,2
Ponto de Parada	0	0,0	0	0,0	Boa Viagem	66	10,7	28	9,6
Porto da Madeira	8	1,3	3	1,0	Brasilia Teimosa	7	1,1	4	1,4
Rosarinho	3	0,5	1	0,3	Imbiribeira	21	3,4	11	3,8
Torreao	0	0,0	1	0,3	Ipsep	12	1,9	9	3,1
DS III	46	7,4	21	7,2	Pina	8	1,3	4	1,4
Aflitos	2	0,3	0	0,0	DS VII	47	7,6	21	7,2
Alto do Mandu	3	0,5	3	1,0	Alto Jose Bonifacio	4	0,6	1	0,3
Apipucos	0	0,0	0	0,0	Alto Jose do Pinho	3	0,5	2	0,7
Casa Amarela	17	2,7	8	2,7	Brejo da Guabiraba	2	0,3	1	0,3
Casa Forte	2	0,3	0	0,0	Brejo de Beberibe	1	0,2	0	0,0
Derby	2	0,3	0	0,0	Corrego do Jenipapo	1	0,2	0	0,0
Dois Irmaos	1	0,2	0	0,0	Guabiraba	2	0,3	1	0,3
Espinheiro	4	0,6	3	1,0	Macaxeira	4	0,6	2	0,7
Gracas	5	0,8	2	0,7	Mangabeira	2	0,3	0	0,0
Jaqueira	0	0,0	0	0,0	Morro da Conceicao	0	0,0	0	0,0
Monteiro	1	0,2	0	0,0	Nova Descoberta	14	2,3	6	2,1
Parnamirim	2	0,3	0	0,0	Passarinho	3	0,5	4	1,4
Poço	1	0,2	1	0,3	Pau Ferro ²	0	0,0	0	0,0
Santana	1	0,2	1	0,3	Vasco da Gama	11	1,8	4	1,4
Sitio dos Pintos	1	0,2	1	0,3	DS VIII	70	11,3	24	8,2
Tamarineira	4	0,6	2	0,7	Cohab	30	4,8	10	3,4
DS IV	100	16,2	50	17,2	Ibura	26	4,2	10	3,4
Caxanga	5	0,8	5	1,7	Jordao	14	2,3	4	1,4
Cidade Universitaria	0	0,0	0	0,0	Ign	12	1,9	3	1,0
Cordeiro	21	3,4	9	3,1	Total	619	100,0	291	100,0

Nota: Dados provisórios, sujeitos a alterações por limpeza de duplicidades ou correção dos registros. Exportados em 05/03/2021 às 05h e 00min (Notifica-PE).
*Ano de 2021: dados correspondentes aos casos notificados entre os dias 01/01 a 04/03/2021

DISTRIBUIÇÃO ESPACIAL DOS CASOS DE SRAG E ÓBITOS CONFIRMADOS PARA COVID-19

Figura 15. Distribuição espacial dos casos de SRAG confirmados para Covid-19, segundo bairro de residência. Recife, 2021

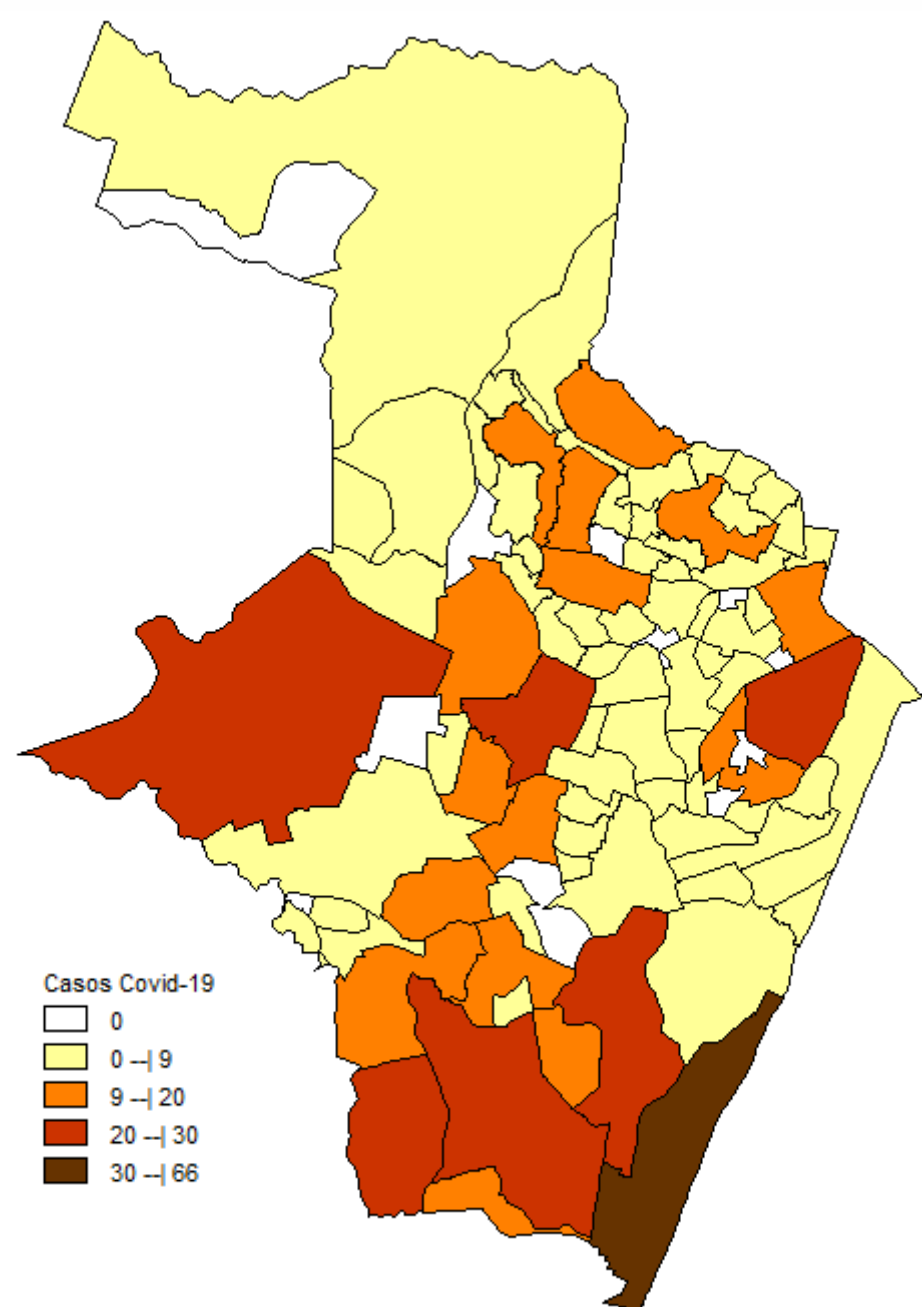
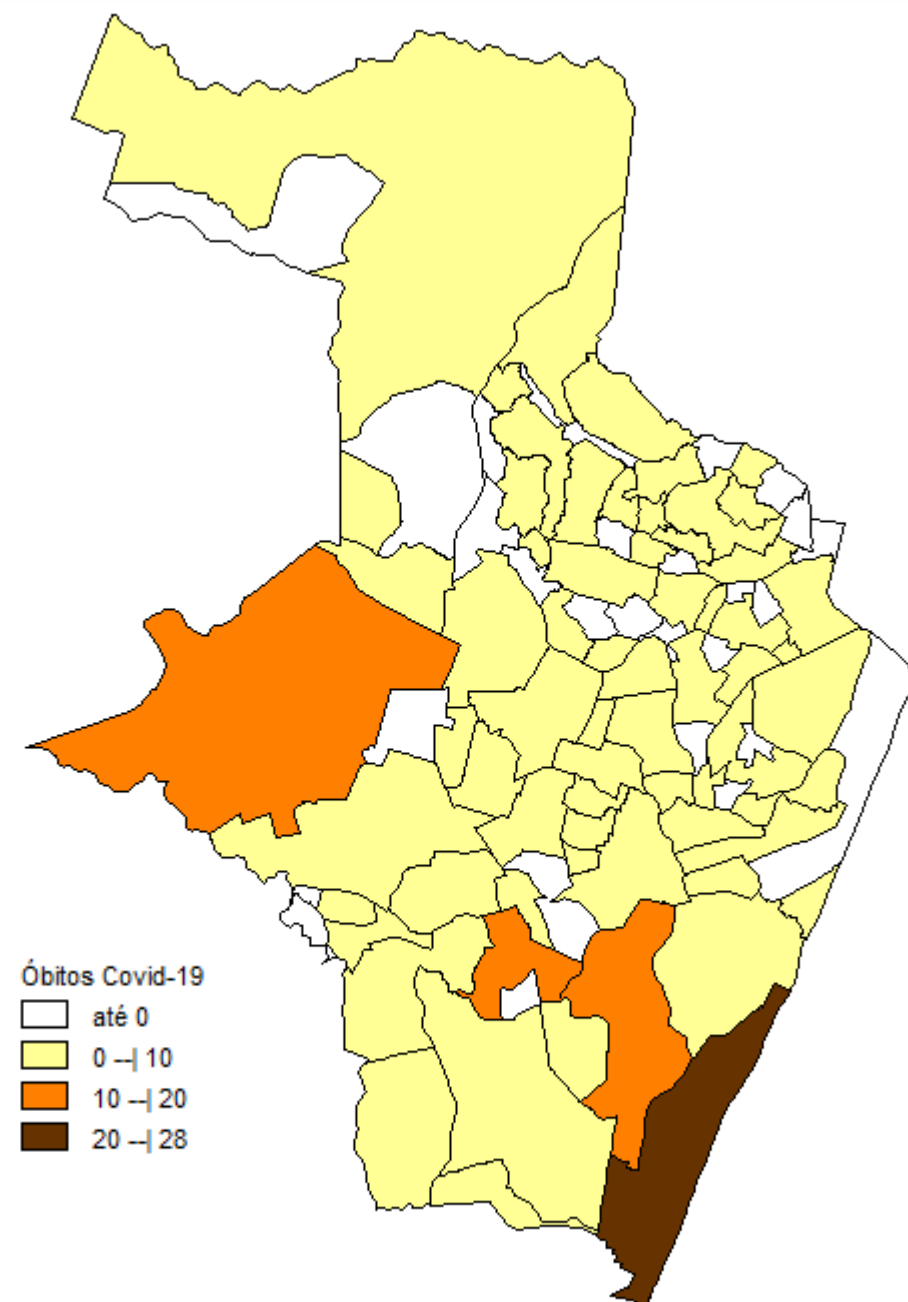


Figura 16. Distribuição espacial dos óbitos de SRAG confirmados para Covid-19, segundo bairro de residência. Recife, 2021



Nota: Dados provisórios, sujeitos a alterações por limpeza de duplicidades ou correção dos registros. Exportados em 05/03/2021 às 05h e 00min (Notifica-PE).

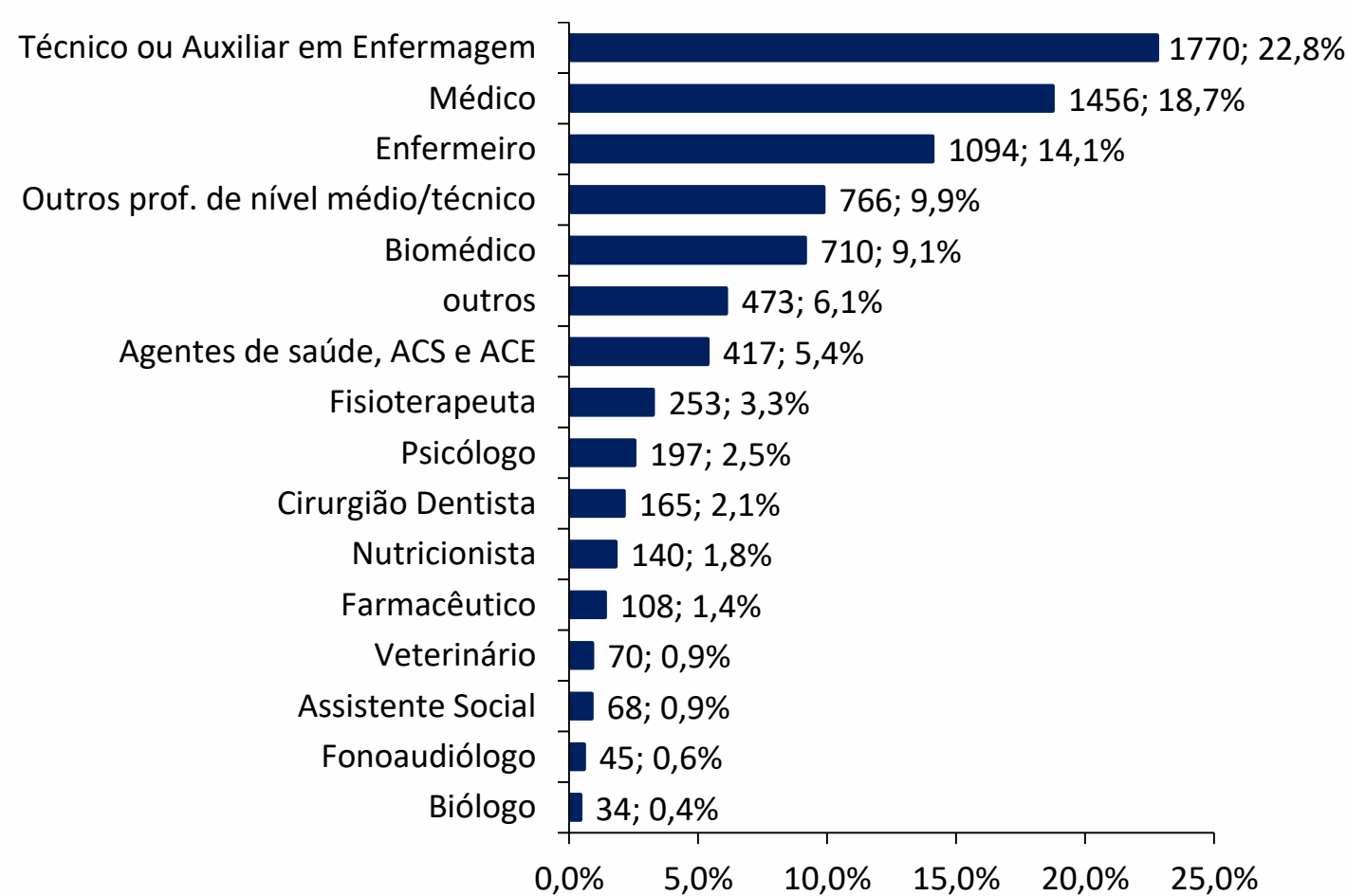
*Ano de 2021: dados correspondentes aos casos notificados entre os dias 01/01 a 04/03/2021

PERFIL DE CASOS LEVES NOTIFICADOS PARA COVID-19 EM PROFISSIONAIS DE SAÚDE (N=24.182)

Figura 17. Número e proporção de casos leves em profissionais de saúde notificados para Covid-19, segundo classificação final. Recife, 2020-2021

Classificação Final	N	%
Confirmado	7766	32,1
Descartado	12567	52,0
Em investigação	3691	15,3
Inconclusivo	158	0,7
Total	24182	100,0

Figura 18. Proporção de casos leves em profissionais de saúde confirmados para Covid-19, segundo categoria profissional. Recife, 2020-2021



LEITOS MUNICIPAIS PARA PACIENTES COM COVID-19

	EM FUNCIONAMENTO	OCUPADOS
UTI	157	128
ENFERMARIA	172	115
TOTAL	329	243

ATENDIMENTOS DO SAMU 192 PARA CAUSAS RESPIRATÓRIAS

O Samu Metropolitano do Recife registrou, na última quinta-feira (4), **61** chamados por causas respiratórias, que resultaram em **48** acionamentos de ambulâncias para prestar socorro a pacientes com suspeita de covid-19.

SANITIZAÇÃO

Foram realizadas **176.702** visitas para sanitização de espaços públicos. Diariamente, mais de 130 profissionais da Vigilância Ambiental do Recife promovem a desinfecção de cerca de 600 locais de grande fluxo de pessoas, como equipamentos de saúde e de assistência social; mais de 350 paradas de ônibus, terminais integrados de passageiros e estações de BRT; a sede da Prefeitura, mercados públicos, agências da Caixa Econômica Federal, locais de distribuição de cestas básicas e outros pontos que possam gerar aglomerações. Foram empregados, até hoje, **755.745** litros da solução desinfetante com ação viricida de alto nível, cujo efeito tem início em até cinco minutos e o efeito residual atua por 24 horas.

AFASTAMENTO DE PROFISSIONAIS DE SAÚDE

Nesta sexta-feira (5), estão afastados **35** profissionais de saúde da rede municipal por suspeita ou confirmação de covid-19, desses sendo 12 médicos, dez enfermeiros, três técnicos em enfermagem e três auxiliares de enfermagem da Secretaria de Saúde (Sesau) do Recife.

Para outras informações sobre a pandemia no Recife:

<https://novocoronavirus.recife.pe.gov.br>