

# BOLETIM INFORMATIVO NOVO CORONAVÍRUS COVID-19

SECRETARIA DE SAÚDE DO RECIFE



Data de Emissão: 05/09/2020

## RESUMO EPIDEMIOLÓGICO DA COVID-19 NO RECIFE

Neste sábado (5), o Recife confirmou, nas últimas 24 horas, **170** novos casos da covid-19, sendo 167 casos leves e três casos de srag. Também foi confirmada uma nova morte laboratorialmente, tratava-se de uma mulher de 72 anos ocorrida em 4 de julho. Assim, o município totaliza **31.936** casos confirmados da covid-19, sendo 23.003 casos leves da doença e 8.933 casos de srag. Destes últimos, **2.302** evoluíram para o óbito. Além disso, o boletim aponta um total de **29.429** pacientes já recuperados da doença.

## PANORAMA COVID-19

<b>Mundo</b> 27.030.219 CONTAMINADOS	882.895 ÓBITOS	19.134.996 RECUPERADOS
<b>Brasil</b> 4.123.000 CONTAMINADOS	126.203 ÓBITOS	3.296.702 RECUPERADOS
<b>Pernambuco</b> 131.961 CONTAMINADOS	7.670 ÓBITOS	114.782 RECUPERADOS
<b>Recife</b> 31.936 CONTAMINADOS	2.302 ÓBITOS	29.429 RECUPERADOS

FONTES: Worldometer, Ministério da Saúde, Secretaria de Saúde do Estado de Pernambuco e Secretaria de Saúde do Recife

ATUALIZAÇÃO  
05/09/2020, 19h

## ANÚNCIOS DO DIA

### Prefeitura do Recife divulga novos locais das Estações Itinerantes de covid-19 e ações porta a porta

Oito novas localidades do Recife serão beneficiadas, nesta semana, com a distribuição de máscaras e de informações sobre a pandemia, nas Estações Itinerantes de Orientações sobre a Covid-19. Além disso, os profissionais de saúde da Prefeitura do Recife também vão levar os itens de proteção e orientações nas ações porta a porta nas comunidades mais vulneráveis e nas visitas às casas de pessoas dos grupos de risco da covid-19. A Secretaria de Saúde (Sesau) do Recife já distribuiu mais de 350 mil máscaras em dois meses de ações, fora os itens de proteção entregues por outras secretarias municipais. Saiba mais: <http://www2.recife.pe.gov.br/node/291641>.



PREFEITURA DO  
RECIFE

## PERFIL DE SRAG DOS CASOS CONFIRMADOS PARA COVID-19

Foram confirmados **8.933** casos de SRAG para COVID-19 distribuídos em todos os distritos sanitários e em 94 bairros, destes **2.302** evoluíram para o óbito. Em relação aos distritos sanitários (DS), destacaram-se o IV com **18,9%**, o VI com **15,7%** e o V com **14,7%** dos casos confirmados (Tabela 1).

**Tabela 1.** Casos confirmados de COVID-19, segundo DS e bairro de residência. Recife, 2020

DISTRITO SANITÁRIO/BAIRRO	Confirmados		Óbitos
	N	%	N
<b>DS I</b>	<b>550</b>	<b>6,2</b>	<b>141</b>
Boa Vista	128	1,4	30
Cabanga	9	0,1	1
Coelhos	50	0,6	18
Ilha do Leite	21	0,2	4
Ilha Joana Bezerra	75	0,8	19
Paissandu	15	0,2	2
Recife	4	0,0	0
Santo Amaro	181	2,0	49
Santo Antonio	11	0,1	1
Sao Jose	41	0,5	14
Soledade	15	0,2	3
<b>DS II</b>	<b>1294</b>	<b>14,5</b>	<b>375</b>
Agua Fria	241	2,7	81
Alto Santa Teresinha	27	0,3	10
Arruda	94	1,1	24
Beberibe	45	0,5	19
Bomba do Hemeterio	58	0,6	19
Cajueiro	55	0,6	20
Campina do Barreto	58	0,6	16
Campo Grande	179	2,0	43
Dois Unidos	175	2,0	64
Encruzilhada	108	1,2	18
Fundao	35	0,4	10
Hipodromo	15	0,2	3
Linha do Tiro	72	0,8	22
Peixinhos	8	0,1	2
Ponto de Parada	9	0,1	3
Porto da Madeira	29	0,3	10
Rosarinho	75	0,8	8
Torreao	11	0,1	3
<b>DS III</b>	<b>1010</b>	<b>11,3</b>	<b>170</b>
Aflitos	40	0,4	5
Alto do Mandu	25	0,3	6
Apípuços	39	0,4	1
Casa Amarela	249	2,8	55
Casa Forte	88	1,0	15
Derby	27	0,3	2
Dois Irmaos	19	0,2	5
Espinheiro	103	1,2	23
Gracas	139	1,6	11
Jaqueira	21	0,2	6
Monteiro	18	0,2	4
Parnamirim	59	0,7	5
Poço	39	0,4	4
Santana	22	0,2	5
Sítio dos Pintos	18	0,2	6
Tamarineira	104	1,2	17

# BOLETIM INFORMATIVO NOVO CORONAVÍRUS

COVID-19

SECRETARIA DE SAÚDE DO RECIFE



PREFEITURA DO  
RECIFE

DISTRITO SANITÁRIO/BAIRRO	Confirmados		Óbitos
	N	%	N
<b>DS IV</b>	<b>1684</b>	<b>18,9</b>	<b>382</b>
Caxanga	54	0,6	10
Cidade Universitaria	12	0,1	4
Cordeiro	232	2,6	55
Engenho do Meio	62	0,7	17
Ilha do Retiro	33	0,4	4
Iputinga	297	3,3	71
Madalena	230	2,6	30
Prado	66	0,7	17
Torre	154	1,7	30
Torroes	159	1,8	46
Varzea	350	3,9	88
Zumbi	35	0,4	10
<b>DS V</b>	<b>1317</b>	<b>14,7</b>	<b>433</b>
Afogados	171	1,9	63
Areias	174	1,9	50
Barro	80	0,9	27
Bongi	66	0,7	20
Cacote	24	0,3	8
Coqueiral	53	0,6	24
Curado	67	0,8	21
Estancia	51	0,6	19
Jardim São Paulo	180	2,0	55
Jiquia	38	0,4	13
Mangueira	49	0,5	20
Mustardinha	48	0,5	21
San Martin	155	1,7	39
Sancho	57	0,6	11
Tejipio	74	0,8	27
Totó	30	0,3	15
<b>DS VI</b>	<b>1402</b>	<b>15,7</b>	<b>308</b>
Boa Viagem	800	9,0	149
Brasilia Teimosa	87	1,0	30
Imbiribeira	243	2,7	53
Ipsep	124	1,4	36
Pina	148	1,7	40
<b>DS VII</b>	<b>852</b>	<b>9,5</b>	<b>268</b>
Alto Jose Bonifacio	56	0,6	20
Alto Jose do Pinho	61	0,7	17
Brejo da Guabiraba	46	0,5	13
Brejo de Beberibe	32	0,4	15
Corrego do Jenipapo	45	0,5	16
Guabiraba	33	0,4	7
Macaxeira	88	1,0	21
Mangabeira	25	0,3	7
Morro da Conceicao	42	0,5	14
Nova Descoberta	175	2,0	57
Passarinho	76	0,9	16
Pau Ferro <sup>2</sup>	1	0,0	0
Vasco da Gama	172	1,9	65
<b>DS VIII</b>	<b>734</b>	<b>8,2</b>	<b>222</b>
Cohab	310	3,5	98
Ibura	322	3,6	93
Jordao	102	1,1	31
<b>Ign</b>	<b>90</b>	<b>1,0</b>	<b>3</b>
<b>Total</b>	<b>8933</b>	<b>100,0</b>	<b>2302</b>

Fonte: SES PE/SEVS/Cievs PE/Formsus

Nota: Dados provisórios sujeitos à alteração, dados de 04/09/2020.



PREFEITURA DO  
RECIFE

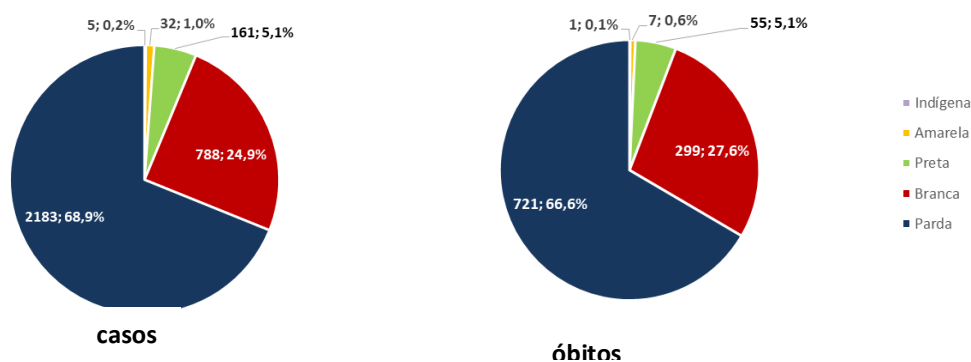
# BOLETIM INFORMATIVO NOVO CORONAVÍRUS COVID-19

SECRETARIA DE SAÚDE DO RECIFE



Em relação ao sexo, destaca-se o feminino (52,2%) para casos e o masculino (51,9%) para os óbitos. Para a raça/cor, 74,0% e 71,7% dos casos e óbitos, respectivamente, são em negros. Destacam-se as faixas etárias de 40 a 49 (17,2%) e 50 a 59 anos (17,0%) para os casos confirmados e as de 80 anos e mais e 70 a 79 anos, com 29,5% e 24,0% para os óbitos (Figura 1 e Tabela 2).

**Figura 1.** Número e proporção de casos confirmados e de óbitos de COVID -19, segundo raça/cor. Recife, 2020.



Fonte: SES PE/SEVS/Cievs PE/Formus

Nota 1: Dados provisórios sujeitos à alteração, dados de 04/09/2020

Nota 2: 5.764 (64,5%) casos confirmados e 1.219 (53,0%) dos óbitos confirmados com raça/cor ignorada

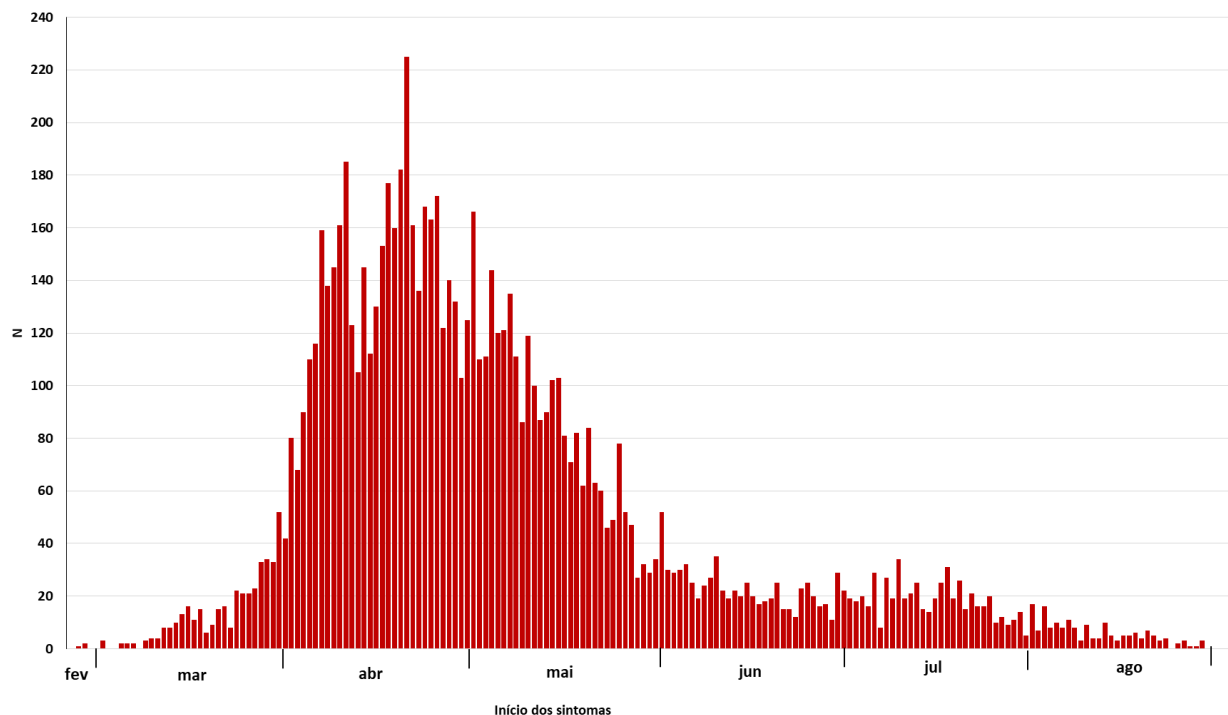
**Tabela 2.** Número e proporção de casos de SRAG confirmados para COVID -19, segundo faixa etária. Recife, 2020

Faixa Etária	Confirmados		Óbitos	
	N	%	N	%
0 a 9 anos	186	2,1	11	0,5
10 a 19 anos	99	1,1	10	0,4
20 a 29 anos	627	7,0	24	1,0
30 a 39 anos	1412	15,8	63	2,7
40 a 49 anos	1537	17,2	124	5,4
50 a 59 anos	1522	17,0	303	13,2
60 a 69 anos	1353	15,1	535	23,2
70 a 79 anos	1110	12,4	553	24,0
80 anos e mais	1087	12,2	679	29,5
<b>Total</b>	<b>8933</b>	<b>100,0</b>	<b>2302</b>	<b>100,0</b>

Fonte: SES PE/SEVS/Cievs PE/Formus

Nota: Dados provisórios sujeitos à alteração, dados de 04/09/2020

**Figura 2.** Número de casos de SRAG confirmados para COVID-19, segundo data de início dos sintomas. Recife, 2020



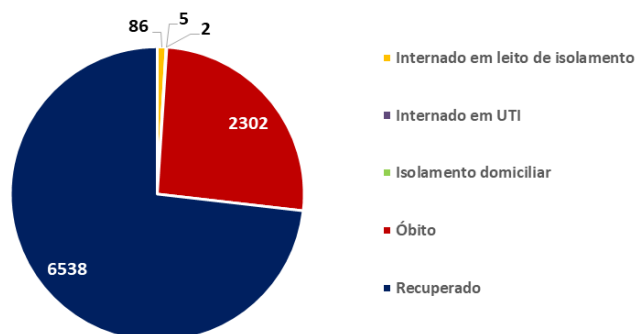
Fonte: SES PE/SEVS/Cievs PE/Formsus

Nota 1: Dados provisórios sujeitos à alteração, dados de 04/09/2020

Nota 2: 266 casos confirmados com data de início dos sintomas ignorada

Dos casos graves, **02 (0,0%)** evoluíram bem, receberam alta e se encontram em isolamento domiciliar, **6.538 (73,2%)** já se recuperaram da doença, **91 (1,0%)** estão internados tanto na rede pública quanto na privada (5 em leitos de UTI e 86 em enfermaria) e **2.302 (25,8%)** evoluíram para o óbito (Figura 3).

**Figura 3.** Número de casos confirmados de SRAG para COVID-19, segundo evolução. Recife, 2020



Fonte: SES PE/SEVS/Cievs PE/Formsus

Nota: Dados provisórios sujeitos à alteração, dados de 04/09/2020

**Tabela 3.** Número e proporção de casos de SRAG descartados para COVID-19, segundo vírus respiratório identificado. Recife, 2020

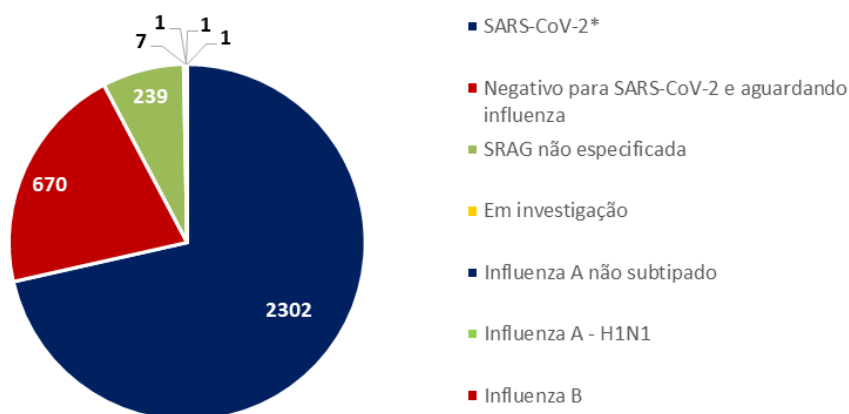
Vírus	N	%
Influenza A não subtipado	57	46,0
Influenza B	33	26,6
Influenza A H1N1	23	18,5
Influenza A e B	3	2,4
Outros vírus respiratórios	3	2,4
Outros Coronavírus	2	1,6
Rinovírus	3	2,4
<b>Total</b>	<b>124</b>	<b>100,0</b>

Fonte: SES PE/SEVS/Cievs PE/Formsus

Nota: Dados provisórios sujeitos à alteração, dados de 04/09/2020

Foram notificados **3.221** casos de SRAG que evoluíram para óbito, destes **2.302** foram confirmados para SARS-CoV-2 (Figura 4).

**Figura 4.** Número de casos de SRAG com evolução para óbito, segundo vírus respiratório identificado. Recife, 2020

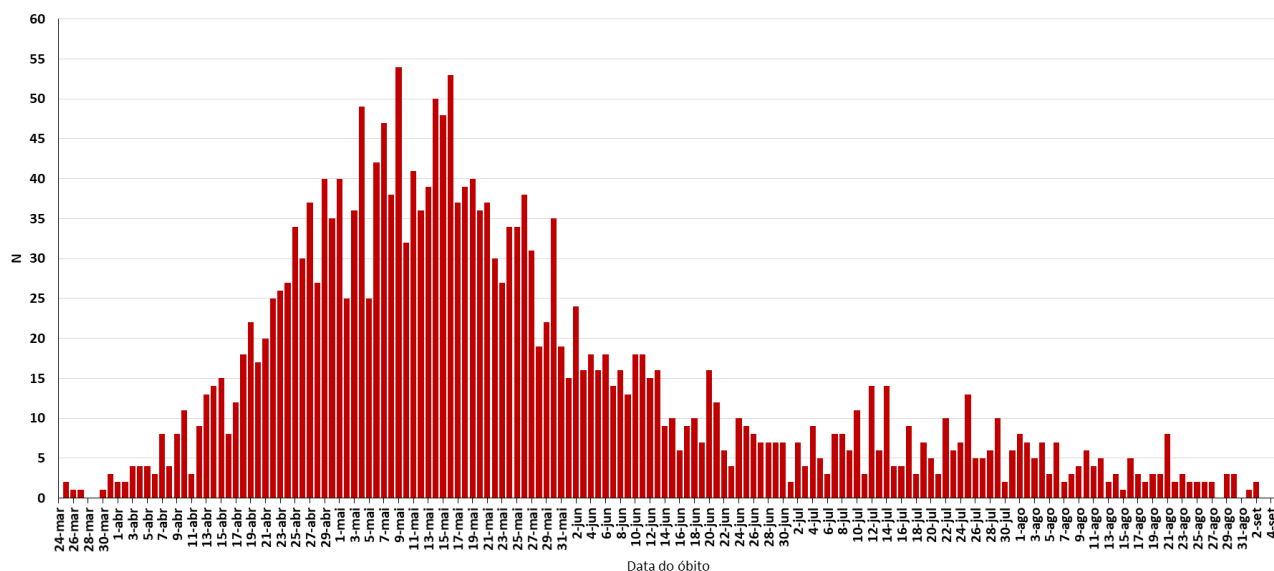


Fonte: SES PE/SEVS/Cievs PE/Formsus

Nota 1: Dados provisórios sujeitos à alteração, dados de 04/09/2020

Nota 2: Dois óbitos foram co-infecção sendo um com Influenza A e outro com Influenza A e Influenza B

**Figura 5.** Número de óbitos de SRAG confirmados para COVID-19, segundo data do óbito. Recife, 2020



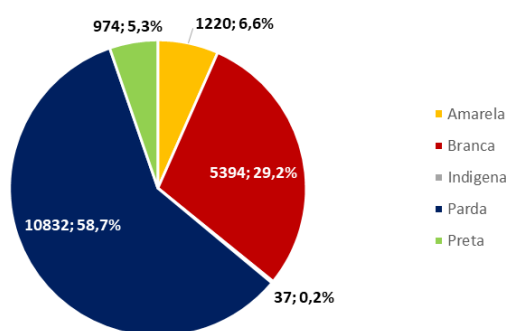
Fonte: SES PE/SEVS/Cievs PE/Formus

Nota: Dados provisórios sujeitos à alteração, dados de 04/09/2020

### PERFIL DOS CASOS LEVES CONFIRMADOS PARA COVID-19

Em relação aos casos leves da doença, foram confirmados **23.003** casos: **58,5%** são do sexo feminino e **41,5%** do masculino; **64,0%** são negros e **36,0%** são não-negros e **22.891** já estão recuperados. Destacam-se as faixas etárias de 30 a 39 com **26,8%** e a de 40 a 49 anos com **24,2%** (Figura 6 e Tabela 4).

**Figura 6.** Número e proporção de casos leves confirmados de COVID -19, segundo raça/cor. Recife, 2020



Fonte: Sesau Recife/Devs/Cievs PE/e-SUS VE

Nota 1: Dados provisórios sujeitos à alteração, dados de 05/09/2020

Nota 2: 4.546 (19,8%) casos confirmados com raça/cor ignorada

**Tabela 4.** Número e proporção de casos leves confirmados de COVID-19, segundo faixa etária. Recife, 2020

Faixa Etária	N	%
0 a 9 anos	357	1,6
10 a 19 anos	587	2,6
20 a 29 anos	3329	14,5
30 a 39 anos	6161	26,8
40 a 49 anos	5572	24,2
50 a 59 anos	3744	16,3
60 a 69 anos	1841	8,0
70 a 79 anos	743	3,2
80 anos e mais	415	1,8
IGN	254	1,1
<b>Total</b>	<b>23003</b>	<b>100,0</b>

Fonte: Sesau Recife/Devs/Cievs PE/e-SUS VE

Nota: Dados provisórios sujeitos à alteração, dados de 05/09/2020



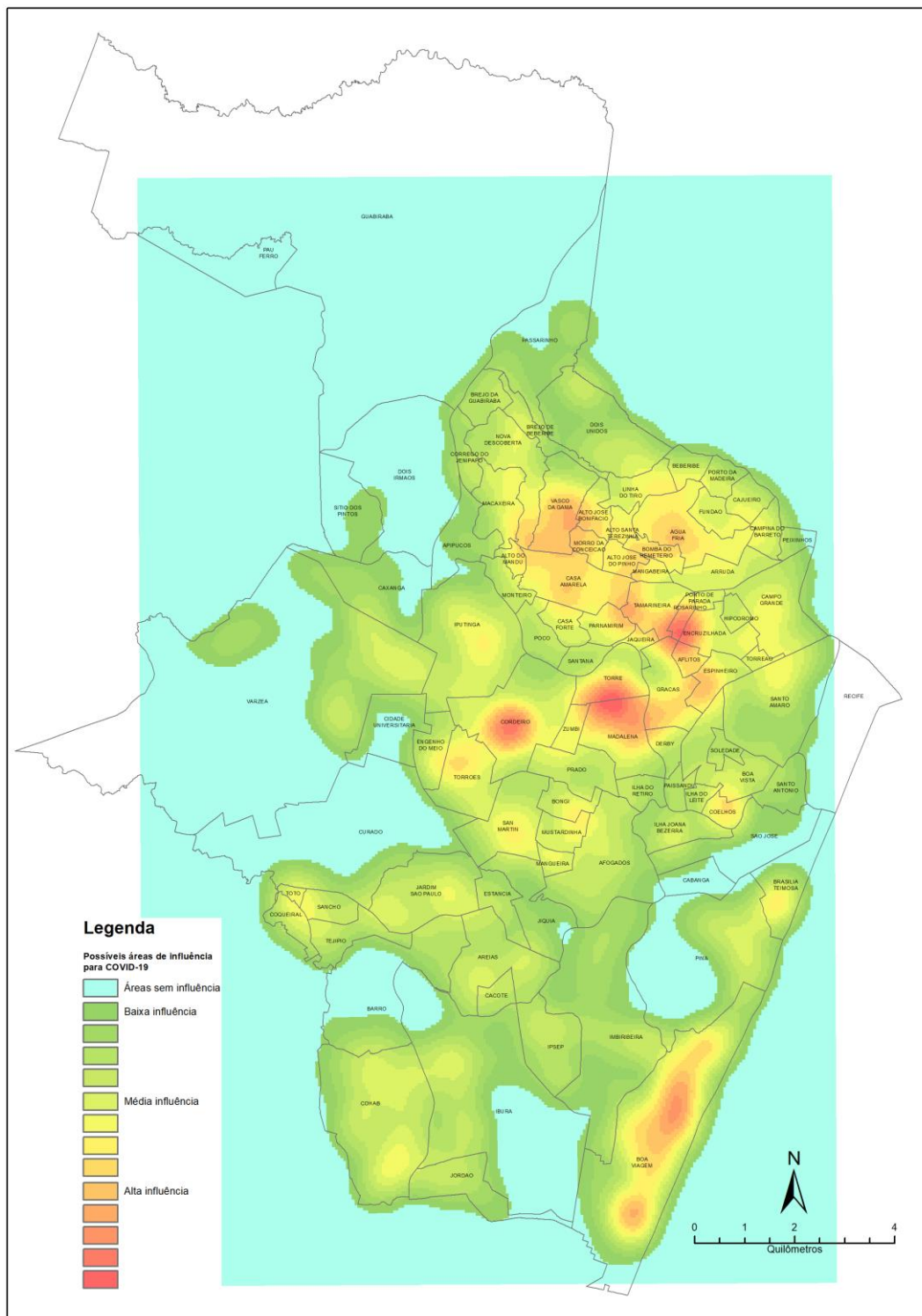
# BOLETIM INFORMATIVO NOVO CORONAVÍRUS COVID-19

SECRETARIA DE SAÚDE DO RECIFE



PREFEITURA DO  
**RECIFE**

## DISTRIBUIÇÃO DOS CASOS DE COVID-19 NO TERRITÓRIO DO RECIFE



# BOLETIM INFORMATIVO NOVO CORONAVÍRUS COVID-19

SECRETARIA DE SAÚDE DO RECIFE

## LEITOS MUNICIPAIS PARA PACIENTES COM COVID-19



	EM FUNCIONAMENTO	OCUPADOS
UTI	182	90
ENFERMARIA	191	78
TOTAL	373	168

## SANITIZAÇÃO

Foram realizadas **84.301** visitas para sanitização de espaços públicos. Diariamente, mais de **130** profissionais da Vigilância Ambiental do Recife promovem a desinfecção de cerca de **700** locais de grande fluxo de pessoas, como equipamentos de saúde e de assistência social; mais de 350 paradas de ônibus, terminais integrados de passageiros e estações de BRT; a sede da Prefeitura, mercados públicos, agências da Caixa Econômica Federal, locais de distribuição de cestas básicas e outros pontos que possam gerar aglomerações. Foram empregados, até hoje, **585.665** litros da solução desinfetante com ação viricida de alto nível, cujo efeito tem início em até cinco minutos e o efeito residual atua por 24 horas.

## AFASTAMENTO DE PROFISSIONAIS DE SAÚDE

Neste sábado (5), estão afastados **31** profissionais de saúde da rede municipal por suspeita ou confirmação de covid-19, desses sendo cinco médicos, dois enfermeiros, oito técnicos em enfermagem e sete auxiliares de enfermagem da Secretaria de Saúde (Sesau) do Recife.

Para outras informações sobre a pandemia no Recife:

<https://novocoronavirus.recife.pe.gov.br/>