

BOLETIM INFORMATIVO NOVO CORONAVÍRUS

COVID-19

SECRETARIA DE SAÚDE DO RECIFE



PREFEITURA DO
RECIFE

Data de Emissão: 06/01/2021

RESUMO EPIDEMIOLÓGICO DA COVID-19 NO RECIFE

Nesta quarta-feira (6), o Recife confirmou **277** novos casos da covid-19, sendo 263 casos leves e 14 casos de srag. Também foram confirmadas, laboratorialmente, **sete** novas mortes, sendo quatro mulheres e três homens, ocorridas entre 24 de abril de 2020 e 4 de janeiro de 2021. Os pacientes que foram a óbito tinham idades entre 47 e 86 anos. Assim, o município totaliza **52.174** casos confirmados da covid-19, sendo 42.410 casos leves da doença e 9.764 casos de srag. Destes últimos, **2.706** evoluíram para óbito. Além disso, o boletim aponta um total de **48.192** pacientes já recuperados da doença.

PANORAMA COVID-19

Mundo 87.547.448 CONTAMINADOS	1.888.447 ÓBITOS	63.066.887 RECUPERADOS
Brasil 7.873.830 CONTAMINADOS	198.974 ÓBITOS	7.036.530 RECUPERADOS
Pernambuco 226.940 CONTAMINADOS	9.731 ÓBITOS	194.123 RECUPERADOS
Recife 52.174 CONTAMINADOS	2.706 ÓBITOS	48.192 RECUPERADOS

FONTES: Worldometer, Ministério da Saúde, Secretaria de Saúde do Estado de Pernambuco e Secretaria de Saúde do Recife

ATUALIZAÇÃO
06/01/2021, 19h



PREFEITURA DO
RECIFE

PERFIL DE SRAG DOS CASOS CONFIRMADOS PARA COVID-19

Foram confirmados **9.764** casos de SRAG para COVID-19 distribuídos em todos os distritos sanitários e em 94 bairros, destes **2.706** evoluíram para o óbito. Em relação aos distritos sanitários (DS), destacaram-se o IV com **18,7%**, o VI com **15,9%** e o V com **14,9%** dos casos confirmados (Tabela 1).

Tabela 1. Casos confirmados de COVID-19, segundo DS e bairro de residência. Recife, 2020-2021.

DISTRITO SANITÁRIO/BAIRRO	Confirmados		Óbitos
	N	%	N
DS I	592	6,1	155
Boa Vista	139	1,4	33
Cabanga	11	0,1	1
Coelhos	53	0,5	21
Ilha do Leite	22	0,2	4
Ilha Joana Bezerra	77	0,8	18
Paissandu	17	0,2	3
Recife	4	0,0	0
Santo Amaro	198	2,0	57
Santo Antonio	11	0,1	1
Sao Jose	44	0,5	14
Soledade	16	0,2	3
DS II	1414	14,5	429
Agua Fria	266	2,7	91
Alto Santa Teresinha	29	0,3	10
Arruda	106	1,1	32
Beberibe	48	0,5	22
Bomba do Hemeterio	62	0,6	22
Cajueiro	61	0,6	23
Campina do Barreto	61	0,6	18
Campo Grande	195	2,0	50
Dois Unidos	190	1,9	68
Encruzilhada	117	1,2	21
Fundao	40	0,4	12
Hipodromo	18	0,2	5
Linha do Tiro	78	0,8	26
Peixinhos	9	0,1	2
Ponto de Parada	9	0,1	3
Porto da Madeira	34	0,3	11
Rosarinho	79	0,8	9
Torreao	12	0,1	4
DS III	1079	11,1	195
Aflitos	42	0,4	5
Alto do Mandu	26	0,3	6
Apipucos	40	0,4	1
Casa Amarela	267	2,7	63
Casa Forte	94	1,0	17
Derby	27	0,3	2
Dois Irmaos	22	0,2	6
Espinheiro	107	1,1	24
Gracas	153	1,6	16
Jaqueira	22	0,2	6
Monteiro	21	0,2	7
Parnamirim	64	0,7	5
Poço	41	0,4	7
Santana	22	0,2	5
Sítio dos Pintos	19	0,2	6
Tamarineira	112	1,1	19

BOLETIM INFORMATIVO NOVO CORONAVÍRUS

COVID-19

SECRETARIA DE SAÚDE DO RECIFE



PREFEITURA DO
RECIFE

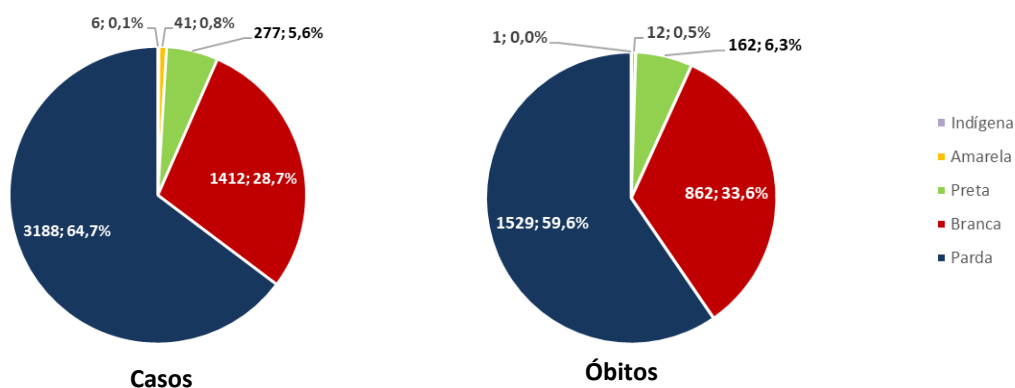
DISTRITO SANITÁRIO/BAIRRO	Confirmados		Óbitos
	N	%	N
DS IV	1828	18,7	451
Caxanga	63	0,6	16
Cidade Universitaria	12	0,1	4
Cordeiro	260	2,7	69
Engenho do Meio	69	0,7	21
Ilha do Retiro	34	0,3	4
Iputinga	323	3,3	85
Madalena	240	2,5	33
Prado	73	0,7	20
Torre	164	1,7	35
Torroes	166	1,7	49
Varzea	388	4,0	103
Zumbi	36	0,4	12
DS V	1452	14,9	510
Afogados	198	2,0	80
Areias	192	2,0	56
Barro	95	1,0	39
Bongi	68	0,7	22
Cacote	25	0,3	8
Coqueiral	54	0,6	24
Curado	72	0,7	22
Estancia	52	0,5	19
Jardim São Paulo	200	2,0	67
Jiquia	46	0,5	14
Mangueira	52	0,5	22
Mustardinha	57	0,6	27
San Martin	166	1,7	48
Sancho	60	0,6	14
Tejipio	82	0,8	32
Totó	33	0,3	16
DS VI	1552	15,9	379
Boa Viagem	878	9,0	178
Brasilia Teimosa	97	1,0	34
Imbiribeira	269	2,8	69
Ipsep	145	1,5	48
Pina	163	1,7	50
DS VII	927	9,5	311
Alto Jose Bonifacio	58	0,6	22
Alto Jose do Pinho	68	0,7	19
Brejo da Guabiraba	50	0,5	15
Brejo de Beberibe	33	0,3	16
Corrego do Jenipapo	46	0,5	18
Guabiraba	36	0,4	8
Macaxeira	99	1,0	26
Mangabeira	28	0,3	8
Morro da Conceicao	42	0,4	14
Nova Descoberta	199	2,0	73
Passarinho	84	0,9	20
Pau Ferro ²	1	0,0	0
Vasco da Gama	183	1,9	72
DS VIII	826	8,5	275
Cohab	343	3,5	120
Ibura	363	3,7	117
Jordao	120	1,2	38
Ign	94	1,0	1
Total	9764	100,0	2706

Fonte: Sesau Recife/Devs/Gevepi/Formsus

Nota: Dados provisórios sujeitos à alteração, dados de 05/01/2021.

Em relação ao sexo, destaca-se o feminino (51,8%) para casos e o masculino (51,8%) para os óbitos. Para a raça/cor, 70,4% e 65,9% dos casos e óbitos, respectivamente, são em negros. Destacam-se as faixas etárias de 50 a 59 anos com 17,3% e de 40 a 49 com 16,8% para os casos confirmados e as de 80 anos e mais e 70 a 79 anos, com 29,7% e 24,1% para os óbitos, respectivamente (Figura 1 e Tabela 2).

Figura 1. Número e proporção de casos confirmados e de óbitos de COVID -19, segundo raça/cor. Recife, 2020-2021.



Fonte: Sesau Recife/Devs/Gevepi/Formus

Nota 1: Dados provisórios sujeitos à alteração, dados de 05/01/2021

Nota 2: 4.840 (49,6%) casos confirmados e 140 (5,2%) dos óbitos confirmados com raça/cor ignorada ou em branco

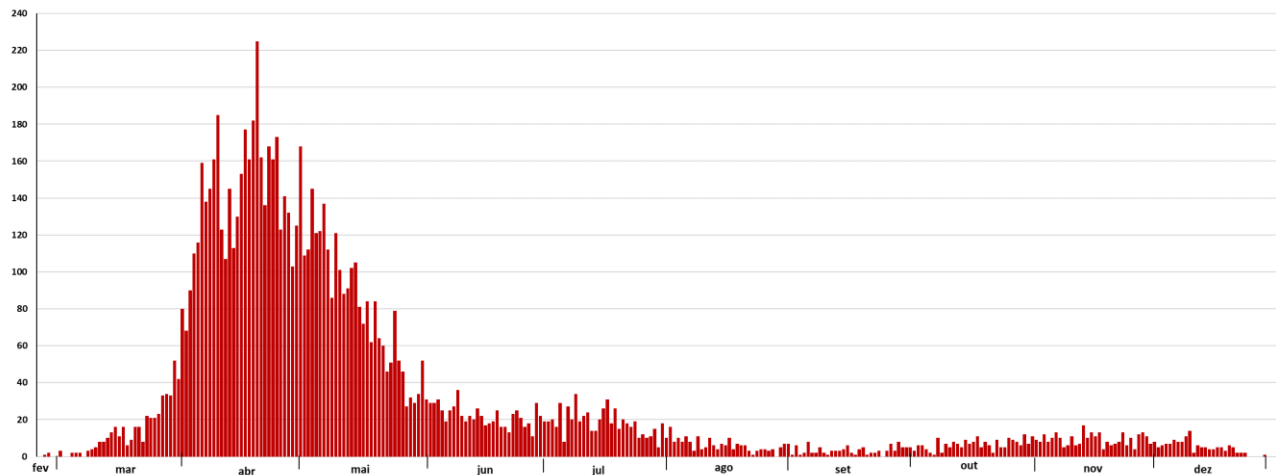
Tabela 2. Número e proporção de casos de SRAG confirmados para COVID -19, segundo faixa etária. Recife, 2020-2021.

Faixa Etária	Confirmados		Óbitos	
	N	%	N	%
0 a 9 anos	197	2,0	11	0,4
10 a 19 anos	101	1,0	10	0,4
20 a 29 anos	652	6,7	25	0,9
30 a 39 anos	1463	15,0	76	2,8
40 a 49 anos	1644	16,8	153	5,7
50 a 59 anos	1685	17,3	356	13,2
60 a 69 anos	1523	15,6	620	22,9
70 a 79 anos	1275	13,1	652	24,1
80 anos e mais	1224	12,5	803	29,7
Total	9764	100,0	2706	100,0

Fonte: Sesau Recife/Devs/Gevepi/Formus

Nota: Dados provisórios sujeitos à alteração, dados de 05/01/2021

Figura 2. Número de casos de SRAG confirmados para COVID-19, segundo data de início dos sintomas. Recife, 2020-2021.



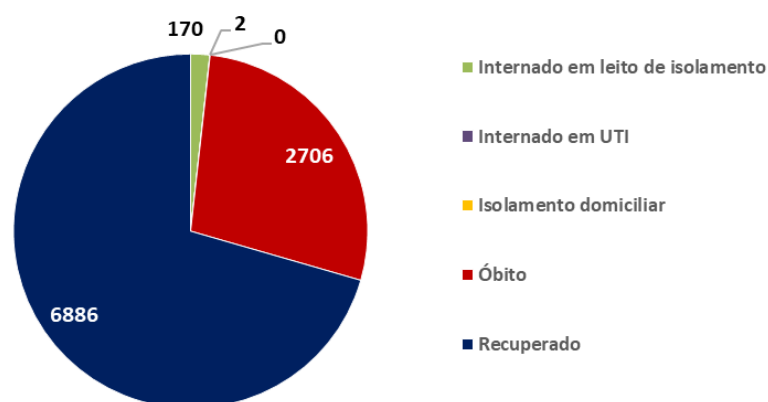
Fonte: Sesau Recife/Devs/Gevepi/Formsus

Nota 1: Dados provisórios sujeitos à alteração, dados de 05/01/2021

Nota 2: 278 casos confirmados com data de início dos sintomas ignorada

Dos casos graves, nenhum caso se encontra em isolamento domiciliar, **6.886 (70,5%)** já se recuperaram da doença, **172 (1,8%)** estão internados tanto na rede pública quanto na privada (**170 em leitos de enfermaria e 02 em leito de UTI**) e **2.706 (27,7%)** evoluíram para óbito.

Figura 3. Número de casos confirmados de SRAG para COVID-19, segundo evolução. Recife, 2020-2021.



Fonte: Sesau Recife/Devs/Gevepi/Formsus

Nota: Dados provisórios sujeitos à alteração, dados de 05/01/2021

Tabela 3. Número e proporção de casos de SRAG descartados para COVID-19, segundo vírus respiratório identificado. Recife, 2020-2021.

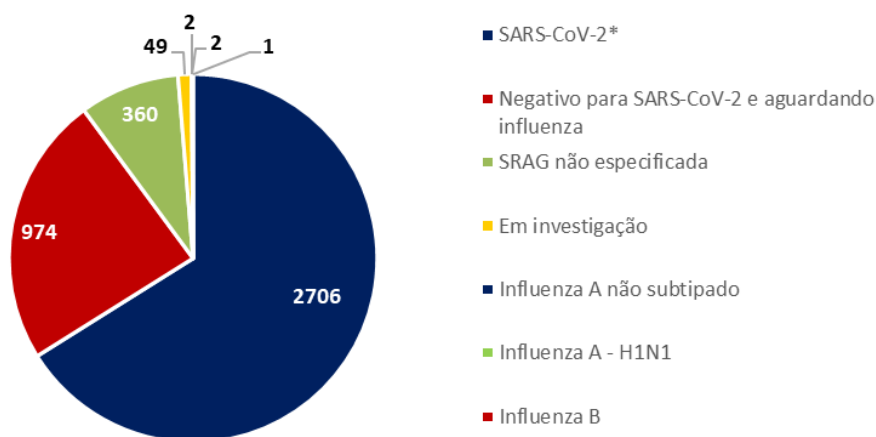
Vírus	N	%
Influenza A não subtipado	56	45,2
Influenza B	33	26,6
Influenza A H1N1	23	18,5
Influenza A e B	3	2,4
Outros vírus respiratórios	5	4,0
Outros Coronavírus	1	0,8
Rinovírus	3	2,4
Total	124	100,0

Fonte: Sesau Recife/Devs/Gevepi/Formsus

Nota: Dados provisórios sujeitos à alteração, dados de 04/01/2021

Foram notificados **4.094** casos de SRAG que evoluíram para óbito, destes **2.706** foram confirmados para SARS-CoV-2 (Figura 4).

Figura 4. Número de casos de SRAG com evolução para óbito, segundo vírus respiratório identificado. Recife, 2020 e 2021.

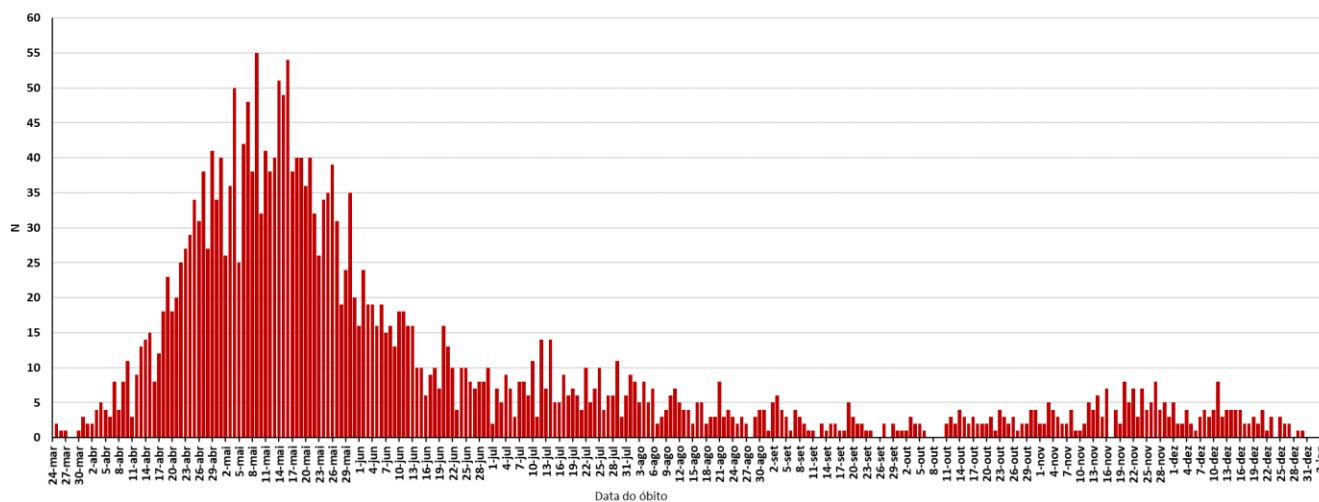


Fonte: Sesau Recife/Devs/Gevepi/Formsus

Nota 1: Dados provisórios sujeitos à alteração, dados de 04/01/2021

Nota 2: Dois óbitos foram co-infecção sendo um com Influenza A e outro com Influenza A e Influenza B

Figura 5. Número de óbitos de SRAG confirmados para COVID-19, segundo data do óbito. Recife, 2020-2021.



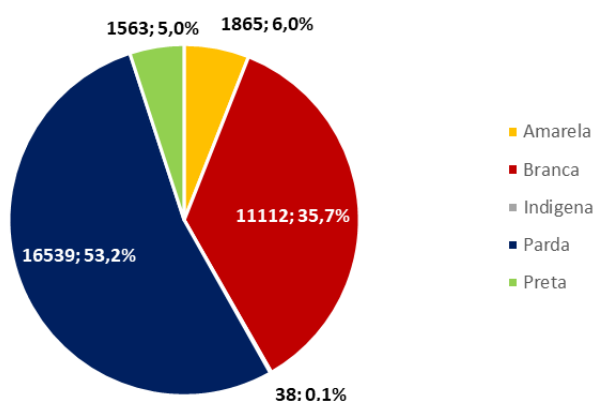
Fonte: Sesau Recife/Devs/Gevepi/Formsus

Nota: Dados provisórios sujeitos à alteração, dados de 05/01/2021

PERFIL DOS CASOS LEVES CONFIRMADOS PARA COVID-19

Em relação aos casos leves da doença, foram confirmados **42.410** casos: **57,0%** são do sexo feminino e **43,0%** do masculino; **58,2%** são negros e **41,8%** são não-negros e **41.306** já estão recuperados. Destacam-se as faixas etárias de 30 a 39 anos com **25,8%** e a de 40 a 49 anos com **22,7%** (Figura 6 e Tabela 4).

Figura 6. Número e proporção de casos leves confirmados de COVID -19, segundo raça/cor. Recife, 2020-2021.



Fonte: Sesau Recife/Devs/Gevepi/e-SUS VE

Nota 1: Dados provisórios sujeitos à alteração, dados de 06/01/2021

Nota 2: 11.293 (26,6%) casos confirmados com raça/cor ignorada ou em branco

Tabela 4. Número e proporção de casos leves confirmados de COVID-19, segundo faixa etária. Recife, 2020-2021.

Faixa Etária	N	%
0 a 9 anos	822	1,9
10 a 19 anos	1572	3,7
20 a 29 anos	6948	16,4
30 a 39 anos	10943	25,8
40 a 49 anos	9647	22,7
50 a 59 anos	6567	15,5
60 a 69 anos	3605	8,5
70 a 79 anos	1509	3,6
80 anos e mais	745	1,8
IGN	52	0,1
Total	42410	100,0

Fonte: Sesau Recife/Devs/Gevepi/e-SUS VE

Nota: Dados provisórios sujeitos à alteração, dados de 06/01/2021

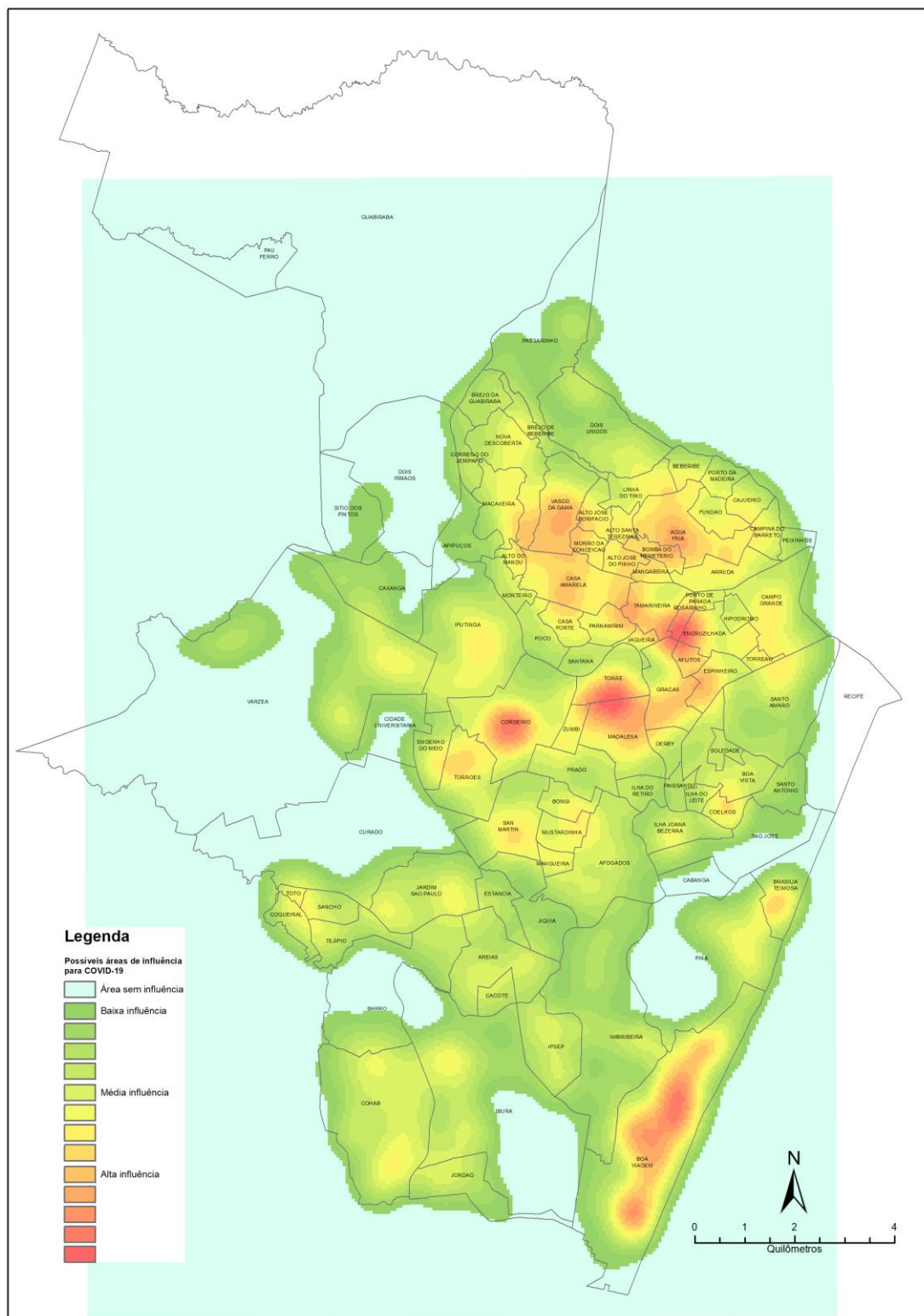
BOLETIM INFORMATIVO NOVO CORONAVÍRUS COVID-19

SECRETARIA DE SAÚDE DO RECIFE



PREFEITURA DO
RECIFE

DISTRIBUIÇÃO DOS CASOS DE COVID-19 NO RECIFE



BOLETIM INFORMATIVO NOVO CORONAVÍRUS

COVID-19

SECRETARIA DE SAÚDE DO RECIFE



PREFEITURA DO
RECIFE

LEITOS MUNICIPAIS PARA PACIENTES COM COVID-19

 PLANO MUNICIPAL DE CONTINGÊNCIA COVID-19 #juntospelavida		
	EM FUNCIONAMENTO	OCUPADOS
UTI	120	96
ENFERMARIA	142	94
TOTAL	262	190

ATENDIMENTOS DO SAMU 192 PARA CAUSAS RESPIRATÓRIAS

O Samu Metropolitano do Recife registrou, na última terça-feira (5), **20** chamados por causas respiratórias, que resultaram em **15** acionamentos de ambulâncias para prestar socorro a pacientes com suspeita de covid-19.

SANITIZAÇÃO*

Foram realizadas **150.496** visitas para sanitização de espaços públicos. Diariamente, mais de **130** profissionais da Vigilância Ambiental do Recife promovem a desinfecção de cerca de **600** locais de grande fluxo de pessoas, como equipamentos de saúde e de assistência social; mais de 350 paradas de ônibus, terminais integrados de passageiros e estações de BRT; a sede da Prefeitura, mercados públicos, agências da Caixa Econômica Federal, locais de distribuição de cestas básicas e outros pontos que possam gerar aglomerações. Foram empregados, até hoje, **712.125** litros da solução desinfetante com ação viricida de alto nível, cujo efeito tem início em até cinco minutos e o efeito residual atua por 24 horas.

**Até esta sexta-feira (8), os profissionais da Vigilância Ambiental estarão voltados para realização do Levantamento Rápido do Índice de Infestação para Aedes aegypti (LIRAA). Por isso, não haverá atualização nos números de sanitização ao longo desta semana.*

AFASTAMENTO DE PROFISSIONAIS DE SAÚDE

Nesta quarta-feira (6), estão afastados **32** profissionais de saúde da rede municipal por suspeita ou confirmação de covid-19, desses sendo 13 médicos, cinco enfermeiros, quatro técnicos em enfermagem e três auxiliares de enfermagem da Secretaria de Saúde (Sesau) do Recife.

Para outras informações sobre a pandemia no Recife: <https://novocoronavirus.recife.pe.gov.br/>.



PREFEITURA DO
RECIFE