

BOLETIM INFORMATIVO NOVO CORONAVÍRUS

COVID-19

SECRETARIA DE SAÚDE DO RECIFE



PREFEITURA DO
RECIFE

Data de Emissão: 06/02/2021

RESUMO EPIDEMIOLÓGICO DA COVID-19 NO RECIFE

Neste sábado (6), o Recife confirmou **529** novos casos de covid-19, sendo 518 leves e 11 casos de srag. Também foram confirmadas, laboratorialmente, **11** novas mortes, sendo cinco mulheres e seis homens, ocorridas entre os dias 29 de novembro de 2020 e 01 de fevereiro de 2021. Os pacientes que foram a óbito tinham idades entre 28 e 97 anos. Assim, o município totaliza **61.820** casos confirmados da covid-19, sendo 51.576 casos leves da doença e 10.244 casos de srag. Destes últimos, **2.941** evoluíram para o óbito. Além disso, o boletim aponta um total de **57.867** pacientes já recuperados da doença.

PERFIL DE SRAG DOS CASOS CONFIRMADOS PARA COVID-19

Foram confirmados **10.244** casos de SRAG para COVID-19 distribuídos em todos os distritos sanitários e em 94 bairros, destes **2.941** evoluíram para o óbito. Em relação aos distritos sanitários (DS), destacaram-se o IV com **18,6%**, o VI com **16,1%** e o V com **14,8%** dos casos confirmados (Tabela 1).

Tabela 1. Casos confirmados de COVID-19, segundo DS e bairro de residência. Recife, 2020-2021

DISTRITO SANITÁRIO/BAIRRO	Confirmados		Óbitos
	N	%	N
DS I	622	6,1	170
Boa Vista	144	1,4	35
Cabanga	12	0,1	4
Coelhos	56	0,5	23
Ilha do Leite	22	0,2	4
Ilha Joana Bezerra	79	0,8	19
Paissandu	18	0,2	4
Recife	5	0,0	0
Santo Amaro	213	2,1	62
Santo Antonio	12	0,1	1
Sao Jose	45	0,4	15
Soledade	16	0,2	3
DS II	1486	14,5	464
Agua Fria	275	2,7	97
Alto Santa Teresinha	31	0,3	12
Arruda	108	1,1	32
Beberibe	52	0,5	22
Bomba do Hemeterio	66	0,6	25
Cajueiro	65	0,6	23
Campina do Barreto	63	0,6	18
Campo Grande	202	2,0	55
Dois Unidos	206	2,0	79
Encruzilhada	122	1,2	23
Fundao	44	0,4	13
Hipodromo	18	0,2	5
Linha do Tiro	83	0,8	28
Peixinhos	9	0,1	2
Ponto de Parada	9	0,1	3
Porto da Madeira	39	0,4	12
Rosarinho	81	0,8	10
Torreao	13	0,1	5
DS III	1118	10,9	216
Aflitos	43	0,4	5
Alto do Mandu	27	0,3	7
Apipucos	40	0,4	1
Casa Amarela	281	2,7	70
Casa Forte	97	0,9	19
Derby	29	0,3	3
Dois Irmaos	23	0,2	6
Espinheiro	111	1,1	27
Gracas	157	1,5	18
Jaqueira	22	0,2	6
Monteiro	21	0,2	7
Parnamirim	66	0,6	6
Poço	41	0,4	7
Santana	24	0,2	6
Sítio dos Pintos	19	0,2	6
Tamarineira	117	1,1	22

BOLETIM INFORMATIVO NOVO CORONAVÍRUS

COVID-19

SECRETARIA DE SAÚDE DO RECIFE



PREFEITURA DO
RECIFE

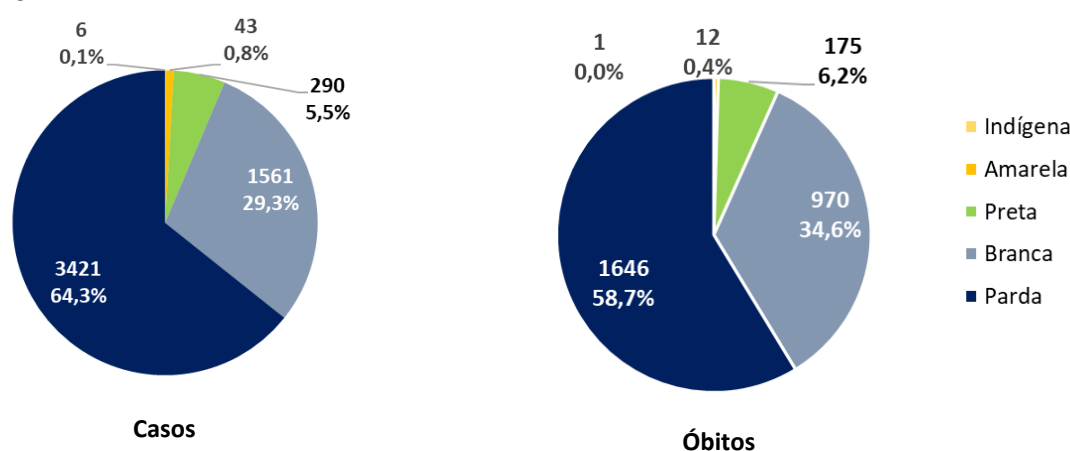
DISTRITO SANITÁRIO/BAIRRO	Confirmados		Óbitos
	N	%	N
DS IV	1909	18,6	490
Caxanga	67	0,7	19
Cidade Universitaria	12	0,1	4
Cordeiro	275	2,7	77
Engenho do Meio	70	0,7	21
Ilha do Retiro	36	0,4	5
Iputinga	333	3,3	91
Madalena	248	2,4	37
Prado	76	0,7	24
Torre	171	1,7	38
Torroes	176	1,7	52
Varzea	408	4,0	110
Zumbi	37	0,4	12
DS V	1517	14,8	547
Afogados	209	2,0	84
Areias	205	2,0	65
Barro	101	1,0	44
Bongi	69	0,7	23
Cacote	26	0,3	9
Coqueiral	55	0,5	24
Curado	74	0,7	23
Estancia	55	0,5	21
Jardim São Paulo	208	2,0	73
Jiquia	46	0,4	14
Mangueira	54	0,5	23
Mustardinha	60	0,6	29
San Martin	176	1,7	51
Sancho	63	0,6	16
Tejipio	83	0,8	32
Totó	33	0,3	16
DS VI	1646	16,1	428
Boa Viagem	935	9,1	207
Brasilia Teimosa	101	1,0	37
Imbiribeira	287	2,8	77
Ipsep	156	1,5	54
Pina	167	1,6	53
DS VII	959	9,4	330
Alto Jose Bonifacio	58	0,6	23
Alto Jose do Pinho	71	0,7	20
Brejo da Guabiraba	53	0,5	16
Brejo de Beberibe	35	0,3	16
Corrego do Jenipapo	47	0,5	19
Guabiraba	37	0,4	8
Macaxeira	101	1,0	28
Mangabeira	30	0,3	8
Morro da Conceicao	44	0,4	15
Nova Descoberta	206	2,0	78
Passarinho	86	0,8	23
Pau Ferro ²	1	0,0	0
Vasco da Gama	190	1,9	76
DS VIII	878	8,6	293
Cohab	364	3,6	127
Ibura	390	3,8	125
Jordao	124	1,2	41
Ign	109	1,1	3
Total	10244	100,0	2941

Fonte: Sesau Recife/Sevs/Gevepi/Notifica-PE

Nota: Dados provisórios sujeitos à alteração, exportados em 06/02/2021

Em relação ao sexo, destaca-se o feminino (51,7%) para casos e o masculino (51,6%) para os óbitos. Para a raça/cor, 69,7% e 64,9% dos casos e óbitos, respectivamente, são em negros. Destacam-se as faixas etárias de 50 a 59 anos com 17,3% e de 40 a 49 com 16,6% para os casos confirmados e as de 80 anos e mais e 70 a 79 anos, com 29,5% e 24,5% para os óbitos, respectivamente (Figura 1 e Tabela 2).

Figura 1. Número e proporção de casos confirmados e de óbitos de COVID -19, segundo raça/cor. Recife, 2020-2021



Fonte: Sesau Recife/Sevs/Gevepi/Notifica-PE

Nota 1: Dados provisórios sujeitos à alteração, exportados em 06/02/2021

Nota 2: 4.923 (48,1%) casos confirmados e 137 (4,7%) dos óbitos confirmados com raça/cor ignorada ou em branco

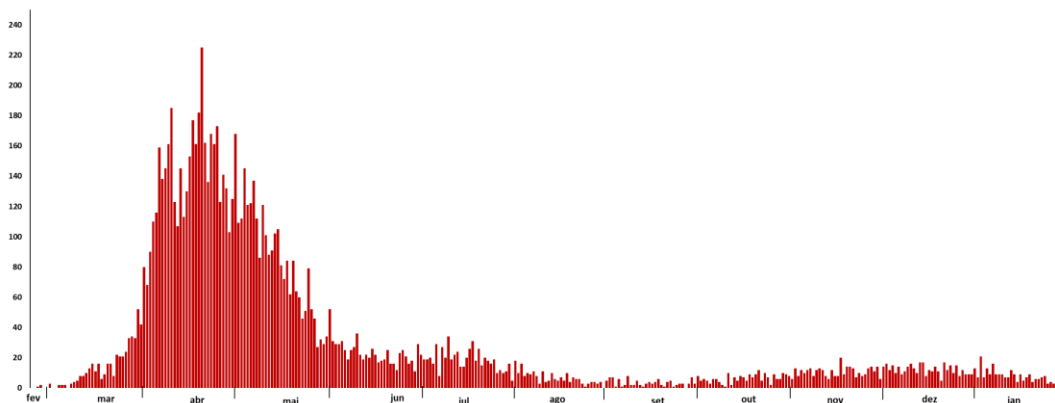
Tabela 2. Número e proporção de casos de SRAG confirmados para COVID -19, segundo faixa etária. Recife, 2020-2021

Faixa Etária	Confirmados		Óbitos	
	N	%	N	%
0 a 9 anos	199	1,9	12	0,4
10 a 19 anos	104	1,0	10	0,3
20 a 29 anos	655	6,4	27	0,9
30 a 39 anos	1494	14,6	82	2,8
40 a 49 anos	1698	16,6	168	5,7
50 a 59 anos	1772	17,3	380	12,9
60 a 69 anos	1634	16,0	673	22,9
70 a 79 anos	1376	13,4	720	24,5
80 anos e mais	1312	12,8	869	29,5
Total	10244	100,0	2941	100,0

Fonte: Sesau Recife/Sevs/Gevepi/Notifica-PE

Nota: Dados provisórios sujeitos à alteração, exportados em 06/02/2021

Figura 2. Número de casos de SRAG confirmados para COVID-19, segundo data de início dos sintomas. Recife, 2020-2021



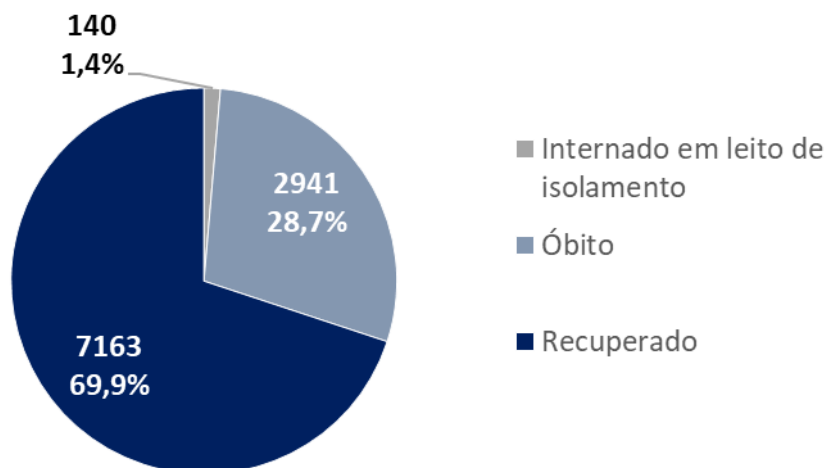
Fonte: Sesau Recife/Sevs/Gevepi/Notifica-PE

Nota 1: Dados provisórios sujeitos à alteração, exportados em 06/02/2021

Nota 2: 283 casos confirmados com data de início dos sintomas ignorada

Dos casos graves, nenhum caso se encontra em isolamento domiciliar, **7.163 (69,9%)** já se recuperaram da doença, **140 (1,4%)** estão internados tanto na rede pública quanto na privada (todos em leitos de enfermaria) e **2.941 (28,7%)** evoluíram para óbito.

Figura 3. Número de casos confirmados de SRAG para COVID-19, segundo evolução. Recife, 2020-2021



Fonte: Sesau Recife/Sevs/Gevepi/Formsus

Nota: Dados provisórios sujeitos à alteração, exportados em 06/02/2021

Tabela 3. Número e proporção de casos de SRAG descartados para COVID-19, segundo vírus respiratório identificado. Recife, 2020-2021

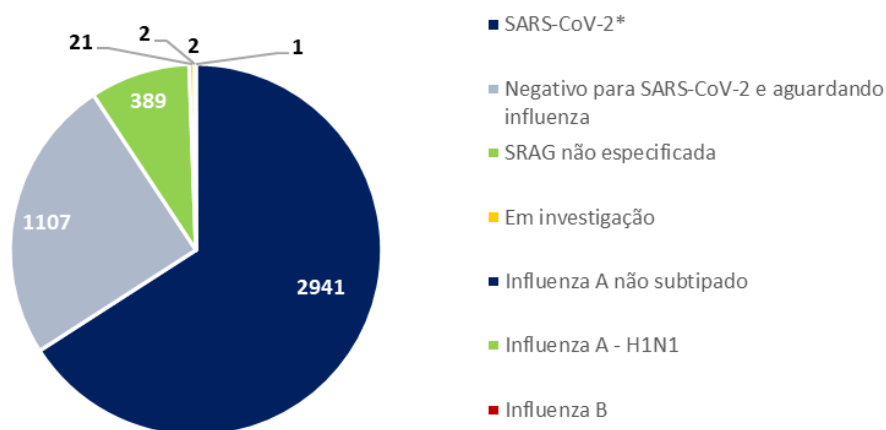
Vírus	N	%
Influenza A não subtipado	56	44,8
Influenza B	33	26,4
Influenza A H1N1	23	18,4
Influenza A e B	3	2,4
Outros vírus respiratórios	5	4,0
Outros Coronavírus	2	1,6
Rinovírus	3	2,4
Total	125	100,0

Fonte: Sesau Recife/Sevs/Gevepi/Formsus

Nota: Dados provisórios sujeitos à alteração, exportados em 06/02/2021

Foram notificados **4.463** casos de SRAG que evoluíram para óbito, destes **2.941** foram confirmados para SARS-CoV-2 (Figura 4).

Figura 4. Número de casos de SRAG com evolução para óbito, segundo vírus respiratório identificado. Recife, 2020 e 2021



Fonte: Sesau Recife/Sevs/Gevepi/Formsus

Nota 1: Dados provisórios sujeitos à alteração, exportados em 06/02/2021

Nota 2: Dois óbitos foram co-infecção sendo um com Influenza A e outro com Influenza A e Influenza B

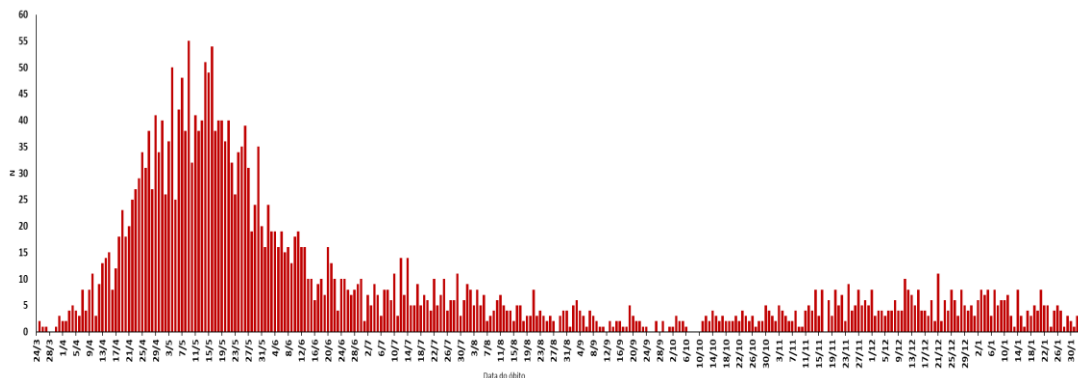
BOLETIM INFORMATIVO NOVO CORONAVÍRUS COVID-19

SECRETARIA DE SAÚDE DO RECIFE



PREFEITURA DO
RECIFE

Figura 5. Número de óbitos de SRAG confirmados para COVID-19, segundo data do óbito. Recife, 2020-2021



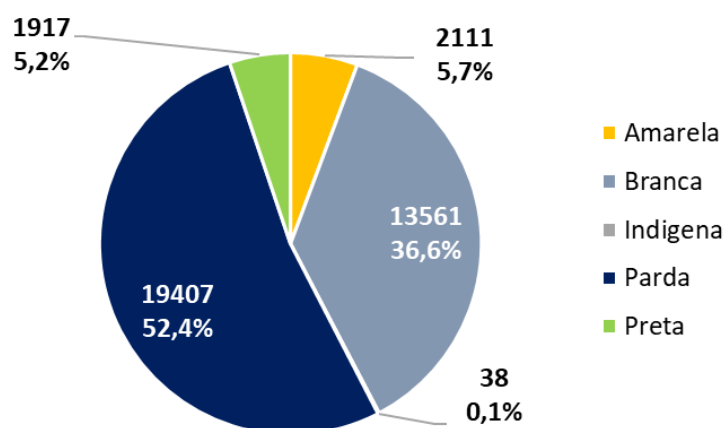
Fonte: Sesau Recife/Devs/Gevepi/Formsus

Nota: Dados provisórios sujeitos à alteração, exportados em 06/02/2021

PERFIL DOS CASOS LEVES CONFIRMADOS PARA COVID-19

Em relação aos casos leves da doença, foram confirmados **51.576** casos: **56,1%** são do sexo feminino e **43,9%** do masculino; **57,6%** são negros e **42,4%** são não-negros e **50.704** já estão recuperados. Destacam-se as faixas etárias de 30 a 39 anos com **25,6%** e a de 40 a 49 anos com **22,2%** (Figura 6 e Tabela 4).

Figura 6. Número e proporção de casos leves confirmados de COVID -19, segundo raça/cor. Recife, 2020-2021



Fonte: Sesau Recife/Sevs/Gevepi/e-SUS VE

Nota 1: Dados provisórios sujeitos à alteração, exportados em 06/02/2021

Nota 2: 14.542 (28,2%) casos confirmados com raça/cor ignorada ou em branco

Tabela 4. Número e proporção de casos leves confirmados de COVID-19, segundo faixa etária. Recife, 2020-2021

Faixa Etária	N	%
0 a 9 anos	992	1,9
10 a 19 anos	2212	4,3
20 a 29 anos	8721	16,9
30 a 39 anos	13185	25,6
40 a 49 anos	11432	22,2
50 a 59 anos	7847	15,2
60 a 69 anos	4404	8,5
70 a 79 anos	1882	3,6
80 anos e mais	872	1,7
IGN	29	0,1
Total	51576	100,0

Fonte: Sesau Recife/Sevs/Gevepi/e-SUS VE

Nota: Dados provisórios sujeitos à alteração, exportados em 06/02/2021

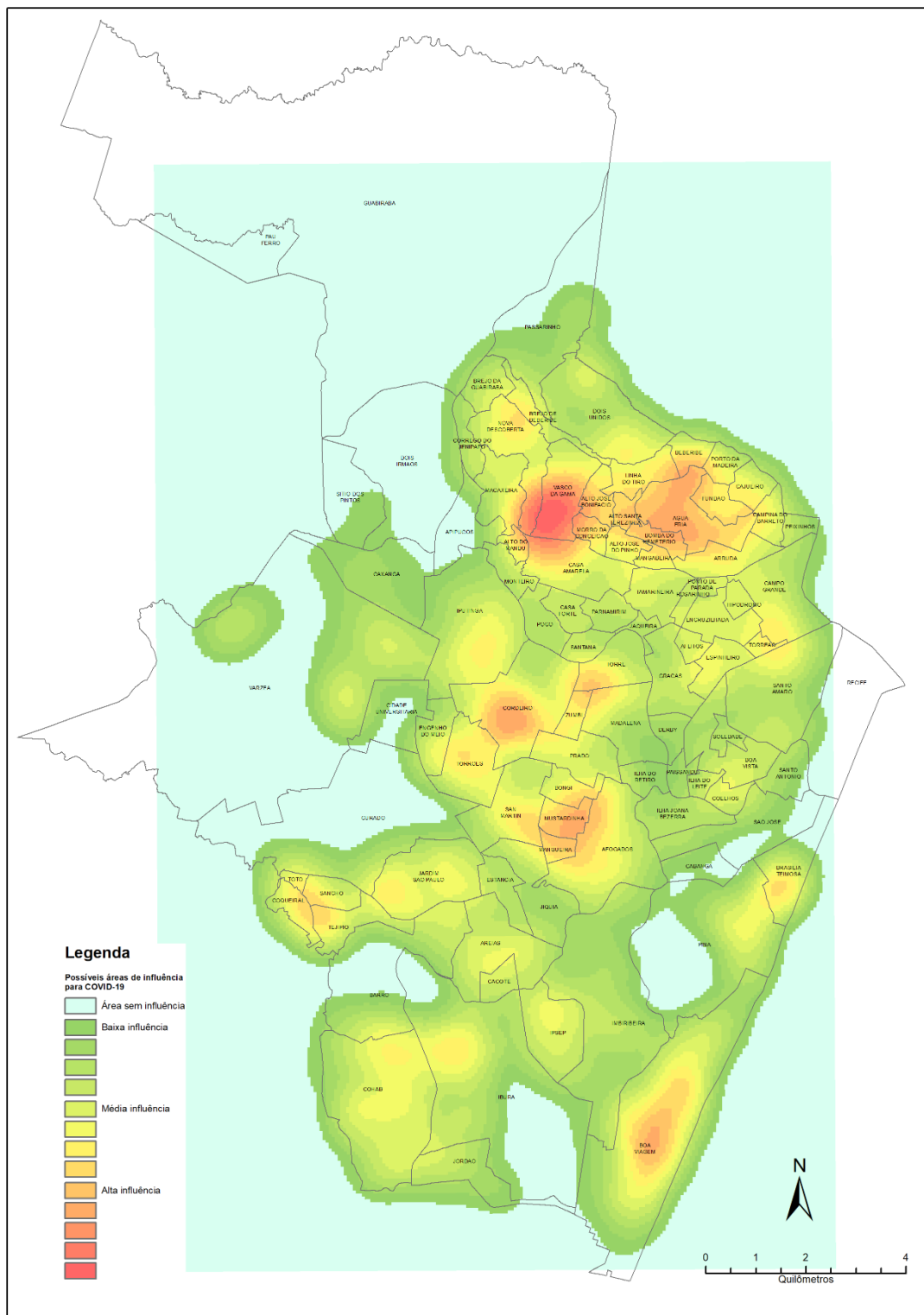
BOLETIM INFORMATIVO NOVO CORONAVÍRUS COVID-19

SECRETARIA DE SAÚDE DO RECIFE



PREFEITURA DO
RECIFE

DISTRIBUIÇÃO DOS CASOS DE COVID-19 NO RECIFE



BOLETIM INFORMATIVO NOVO CORONAVÍRUS

COVID-19

SECRETARIA DE SAÚDE DO RECIFE



PREFEITURA DO
RECIFE

LEITOS MUNICIPAIS PARA PACIENTES COM COVID-19

 PLANO MUNICIPAL DE CONTINGÊNCIA COVID-19 #juntospelavida		
	EM FUNCIONAMENTO	OCUPADOS
UTI	130	104
ENFERMARIA	142	65
TOTAL	272	169

SANITIZAÇÃO

Foram realizadas **165.531** visitas para sanitização de espaços públicos. Diariamente, mais de **130** profissionais da Vigilância Ambiental do Recife promovem a desinfecção de cerca de **600** locais de grande fluxo de pessoas, como equipamentos de saúde e de assistência social; mais de 350 paradas de ônibus, terminais integrados de passageiros e estações de BRT; a sede da Prefeitura, mercados públicos, agências da Caixa Econômica Federal, locais de distribuição de cestas básicas e outros pontos que possam gerar aglomerações. Foram empregados, até hoje, **736.905** litros da solução desinfetante com ação viricida de alto nível, cujo efeito tem início em até cinco minutos e o efeito residual atua por 24 horas.

AFASTAMENTO DE PROFISSIONAIS DE SAÚDE

Neste sábado (6), estão afastados **27** profissionais de saúde da rede municipal por suspeita ou confirmação de covid-19, desses sendo 11 médicos, sete enfermeiros, um técnico em enfermagem e dois auxiliares de enfermagem da Secretaria de Saúde (Sesau) do Recife.

Para outras informações sobre a pandemia no Recife: <https://novocoronavirus.recife.pe.gov.br/>