

Neste domingo (6), o Recife confirmou **243** novos casos de covid-19 (não necessariamente notificados no referido período), sendo 238 casos leves e cinco casos de srag. Também foram confirmadas, laboratorialmente, **quatro** novas mortes, sendo três homens e uma mulher, ocorridas entre os dias 28 de julho de 2021 e 03 de março de 2022. Os pacientes que foram a óbito tinham idades entre 58 e 102 anos. Assim, o município totaliza **208.233** casos confirmados da covid-19, sendo 190.966 leves e 17.267 casos de srag. Destes últimos, **5.958** evoluíram para óbito. Além disso, o boletim também aponta um total de **184.887** pacientes recuperados da doença.

Comparando-se as semanas epidemiológicas SE 08 e SE 07 de 2022, para os casos leves observa-se uma **redução de 18,7% nas notificações e de 34,6% para os casos confirmados** (Figura 5). Em relação aos casos de srag, ocorreu uma **redução de 21,5% no número de casos notificados e de 33,3% para os casos confirmados** (Figura 12).

Quanto aos óbitos, a mesma comparação, observa-se uma **redução de 25,6% para os óbitos notificados de srag e de 72% para os óbitos confirmados** para covid-19 (Figura 17). Analisando-se a data de ocorrência dos óbitos dos últimos 60 dias, nota-se que o número de óbitos variou entre 0 e 10 (Figura 18).

PANORAMA

	440.807.756 Confirmados	5.978.096 Óbitos		Fonte: OMS. Dados atualizados em 04/03/2022, às 17h e 18min. (https://covid19.who.int/)
	29.033.052 Confirmados	651.927 Óbitos	26.982.294 Recuperados	Fonte: Ministério da Saúde. Dados atualizados até 05/03/2022. (https://www.gov.br/saude/pt-br/coronavirus/informes-diarios-covid-19)
	848.140 Confirmados (3.686 novos)	21.144 Óbitos (16 novos)	689.585 Recuperados	Fonte: CIEVS-PE/SEVS/SES-PE. Dados atualizados até 04/03/2022. (https://www.cievspe.com/novo-coronavirus-2019-ncov)
	208.233 Confirmados (243 novos)	5.958 Óbitos (04 novos)	184.887 Recuperados	Fonte: Gevepi/SEVS/Sesau Recife. Dados atualizados até 05/03/2022 exportados em 06/03/2022 às 08h e 52min (Notifica PE) e em 05/03/2022 às 17h 00 min (eSUS notifica) (https://cievsrecife.wordpress.com/publicacoes-devs-sesau-recife)

PERFIL DOS CASOS LEVES CONFIRMADOS PARA COVID-19 (N=190.966)

Figura 1. Número e proporção de casos leves confirmados para Covid-19, segundo sexo. Recife, 2020-2022

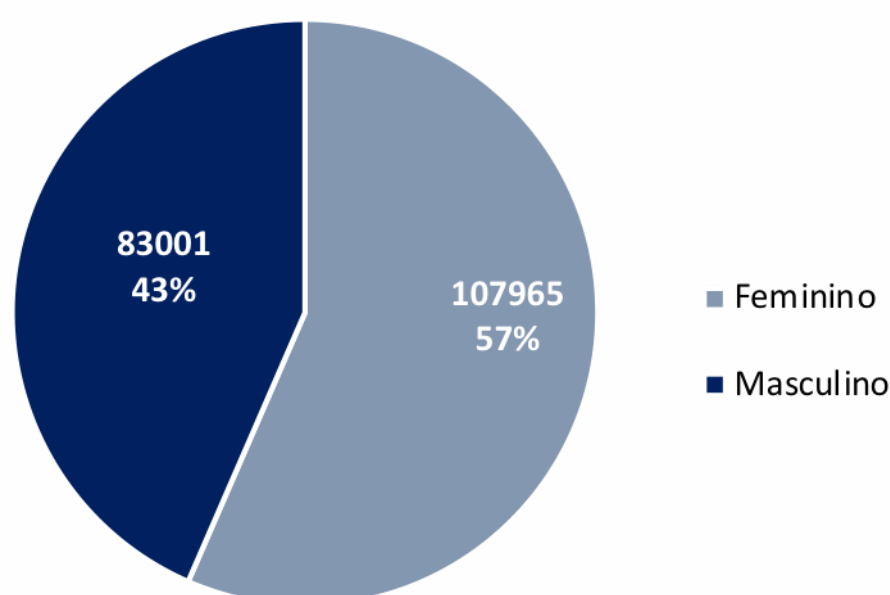
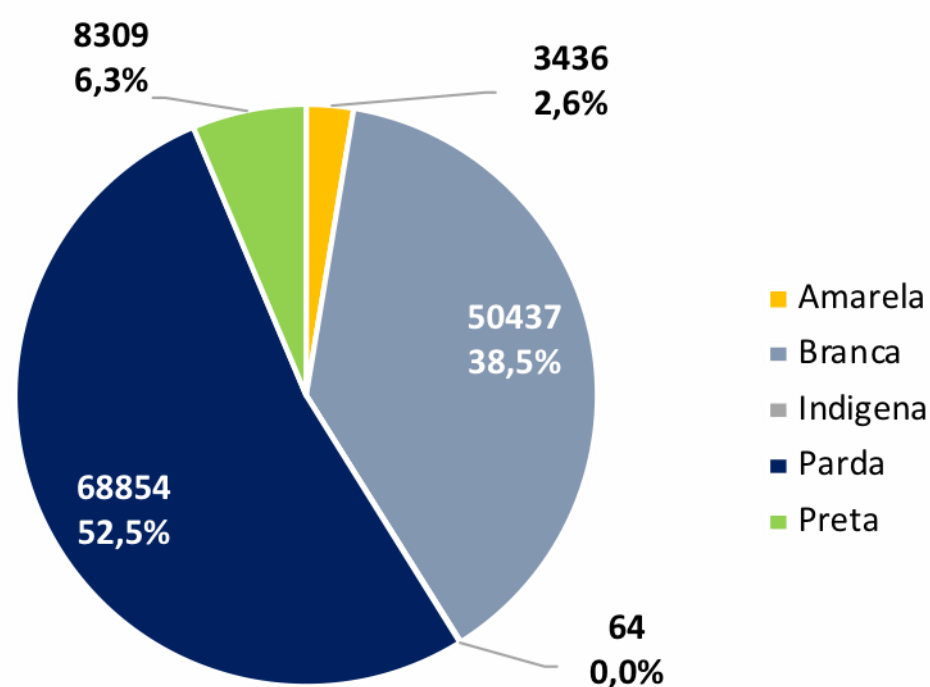
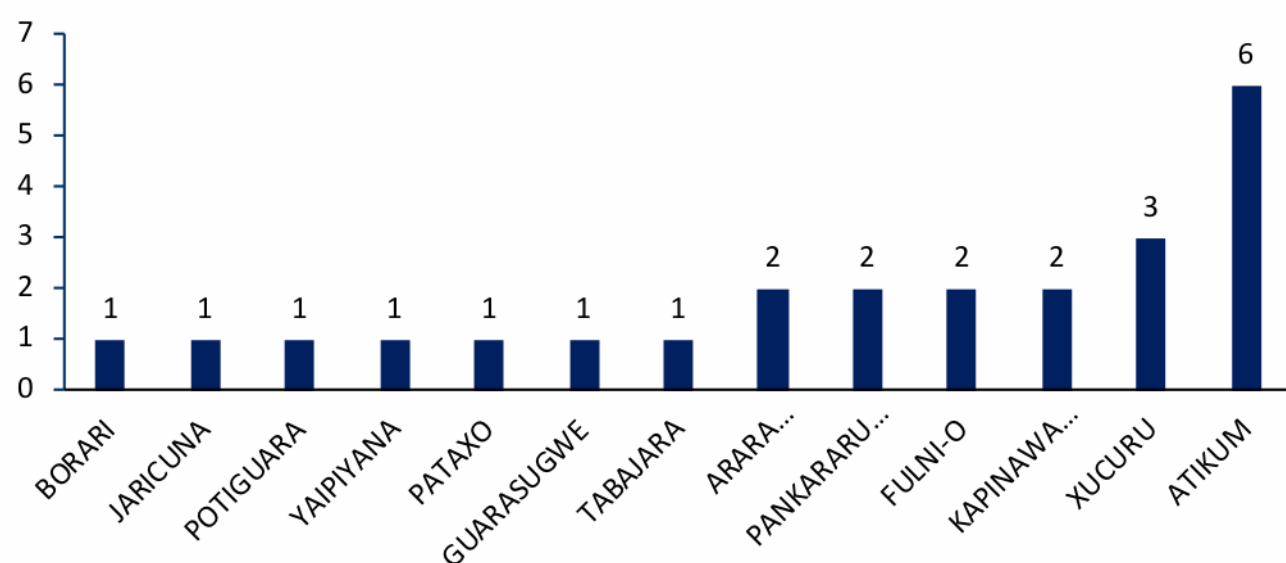


Figura 2. Número e proporção de casos leves confirmados para Covid-19, segundo raça/cor. Recife, 2020-2022



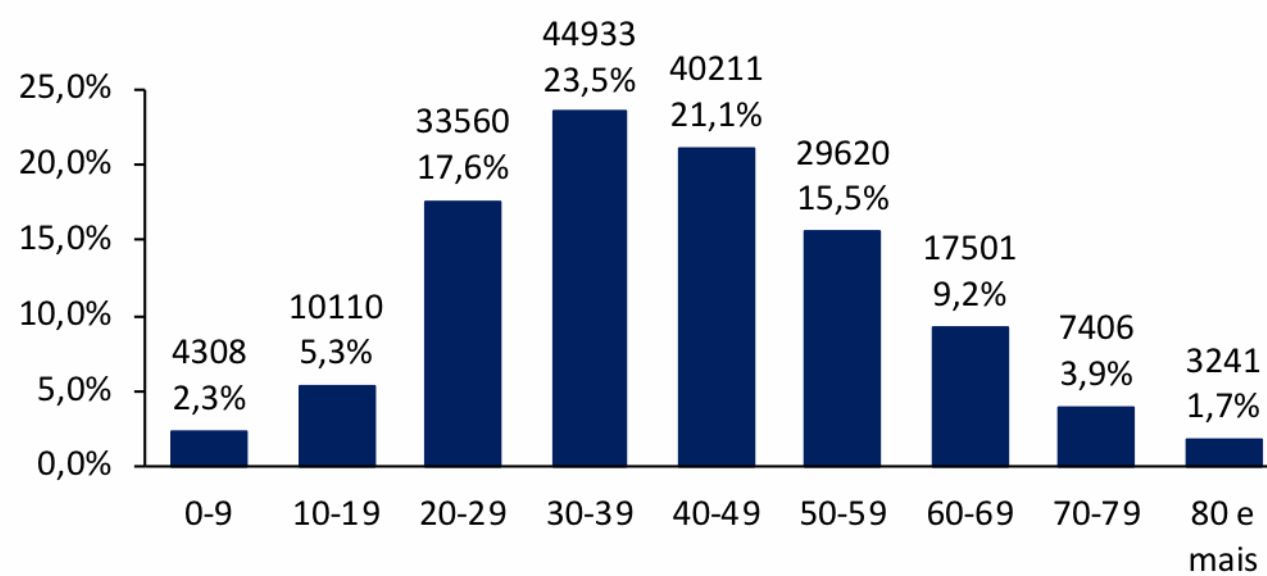
Nota: 59.866 casos ignorados (31,3%)

Figura 3. Número de casos leves confirmados para Covid-19, segundo etnia da raça indígena. Recife, 2020-2022



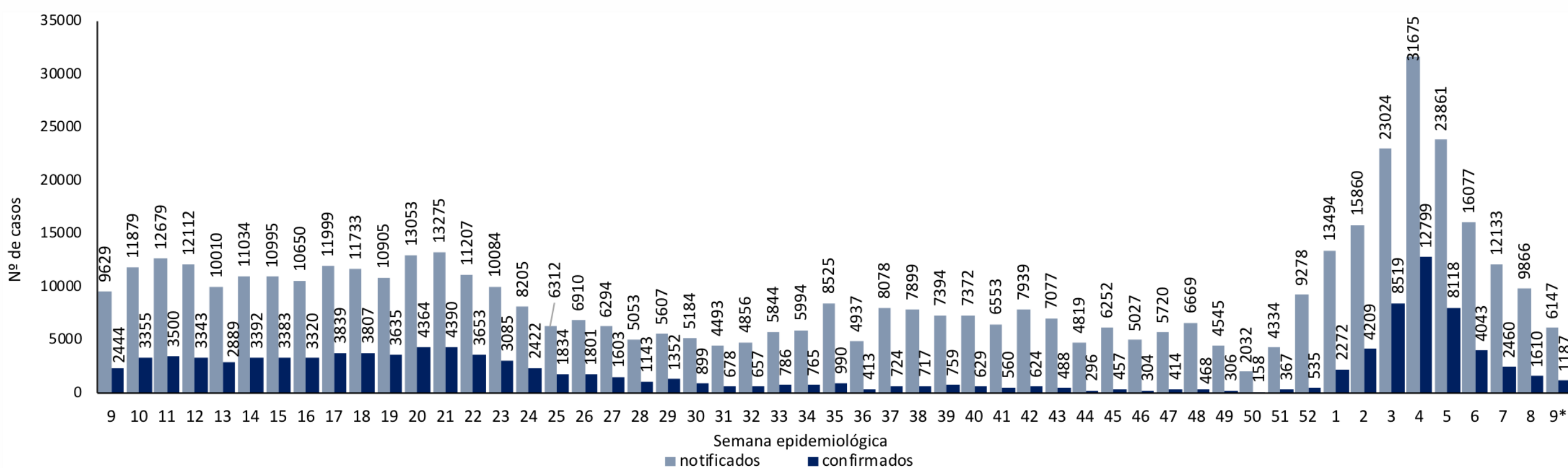
Nota: 40 casos ignorados

Figura 4. Número e proporção de casos leves confirmados para Covid-19, segundo faixa etária. Recife, 2020-2022



Nota: 76 casos ignorados

Figura 5. Distribuição de casos leves notificados, confirmados de Covid-19, por semana epidemiológica de notificação. Recife, 2021-2022 (SE 09*/2022)

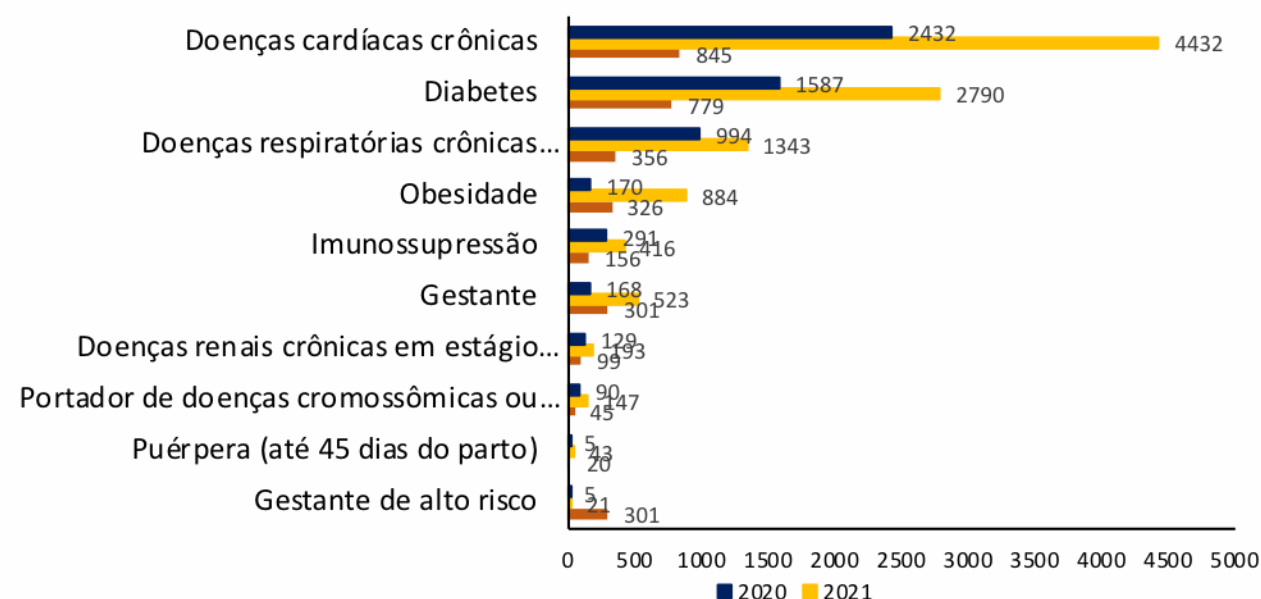


Fonte: Sesau Recife/Sevs/Gevepi/e-SUS notifica

Nota 1: Dados provisórios sujeitos à alteração, exportados em 05/03/2022 às 17h e 00min

*SE 09 (27/02 a 05/03/2022): dados correspondentes aos dias 27/02 a 05/03/2022

Figura 6. Número de casos leves confirmados para Covid-19, segundo morbidades ou condições prévias. Recife, 2020-2022



Nota: Número de morbidades ou condições prévias, atualizados em 28/02/2022, com base de dados exportados em 27/02/2022, sujeitos à alteração.

Tabela 1. Número de casos leves notificados para Covid-19, segundo tipo de teste e classificação final. Recife, 2020-2022

Tipo de teste	Confirmado			Descartado			Em análise			Inconclusivo			Total		
	2020	2021	2022	2020	2021	2022	2020	2021	2022	2020	2021	2022	2020	2021	2022
RT-PCR	35198	59695	9326	87345	141840	2690	20324	28204	1	540	2749	1	143407	232488	12018
Teste rápido antigênio	1627	14277	29148	4433	57491	58998	0	0	0	49	83	54	6109	71851	88200
Teste rápido anticorpo	12074	4612	597	45417	11222	369	0	0	0	36	163	0	57527	15997	966
Elisa	68	0	0	57	0	0	0	0	0	1	0	0	126	0	0
Outro	0	2	8	0	5	7	0	0	0	0	0	0	0	7	15
Ign.	2842	14357	0	1949	58903	0	0	0	0	1	0	0	4792	73260	0
Total	51809	92943	39079	139201	269461	62064	20324	28204	1	627	2995	55	211961	393603	101199

Nota 1: Número de testes atualizados em 21/02/2022, com base de dados exportados em 20/02/2022, sujeitos à alteração.

Nota 2: O quantitativo de testes registrado não corresponde ao quantitativo realizado, visto que pode haver teste sem registro e uma mesma pessoa pode realizar mais de um teste.

Nota 3: 10988 casos de 2020, 41371 de 2021 e 33688 de 2022 com testes e resultados ignorados.

PERFIL DOS CASOS SRAG CONFIRMADOS PARA COVID-19 (N=17.267)

Figura 7. Número e proporção dos casos de SRAG confirmados para Covid-19, segundo sexo. Recife, 2020-2022

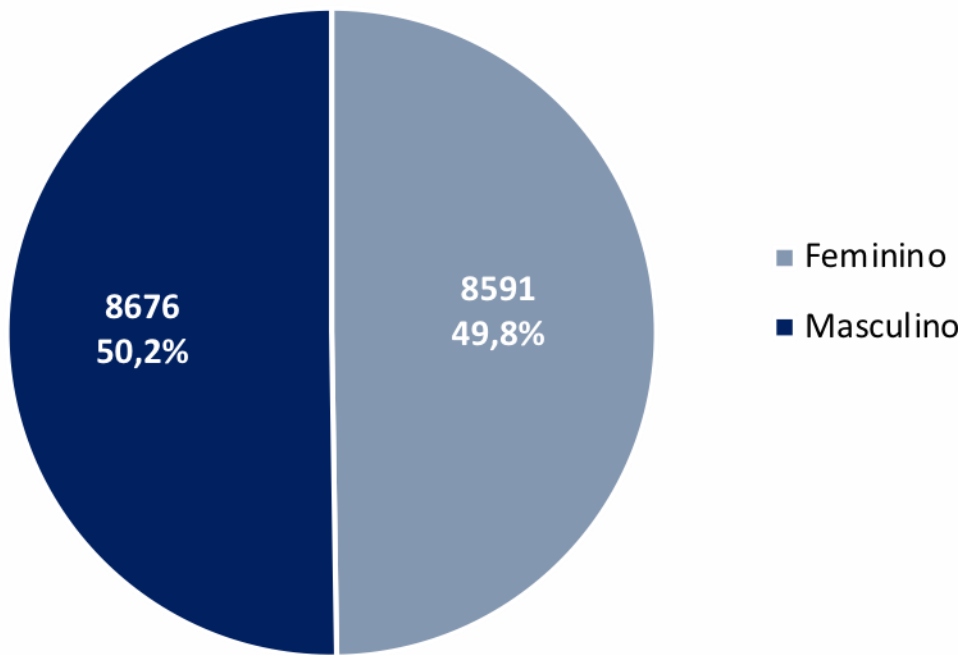
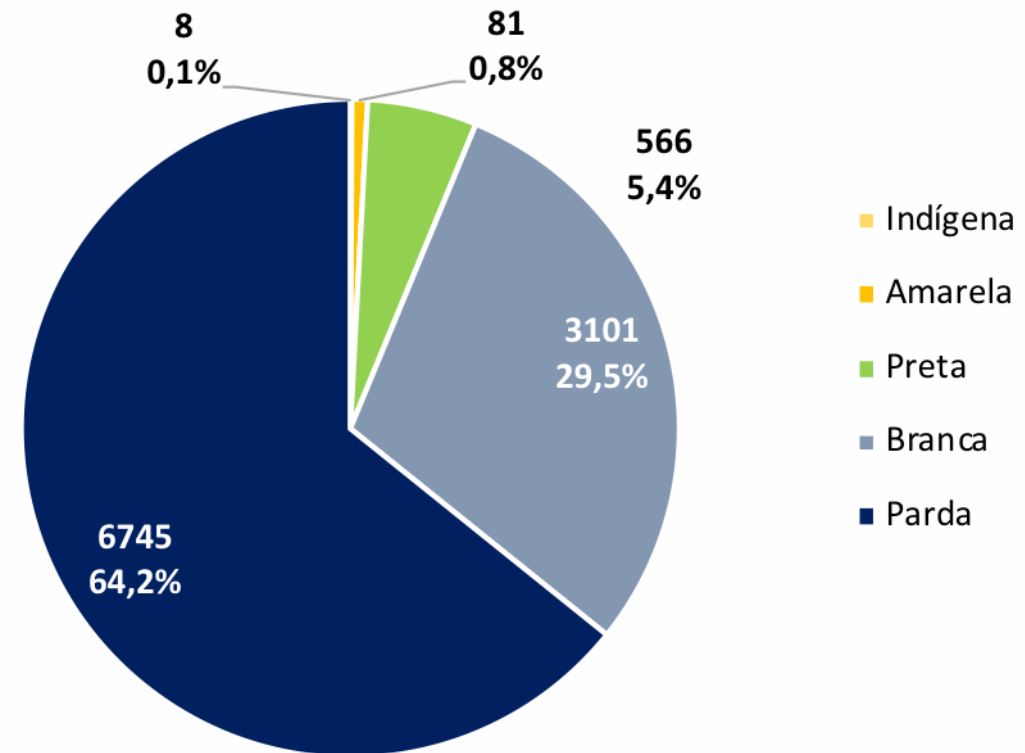


Figura 8. Número e proporção dos casos de SRAG confirmados para Covid-19, segundo raça/cor. Recife, 2020-2022



Nota 1: 6766 casos ignorados/brancos (39,2%)

Nota 2: Dos 8 casos da raça indígena, 7 sem registros da etnia indígena e 1 com registro da etnia indígena ignorado

Figura 9. Número e proporção de casos SRAG confirmados para Covid-19, segundo faixa etária. Recife, 2020-2022

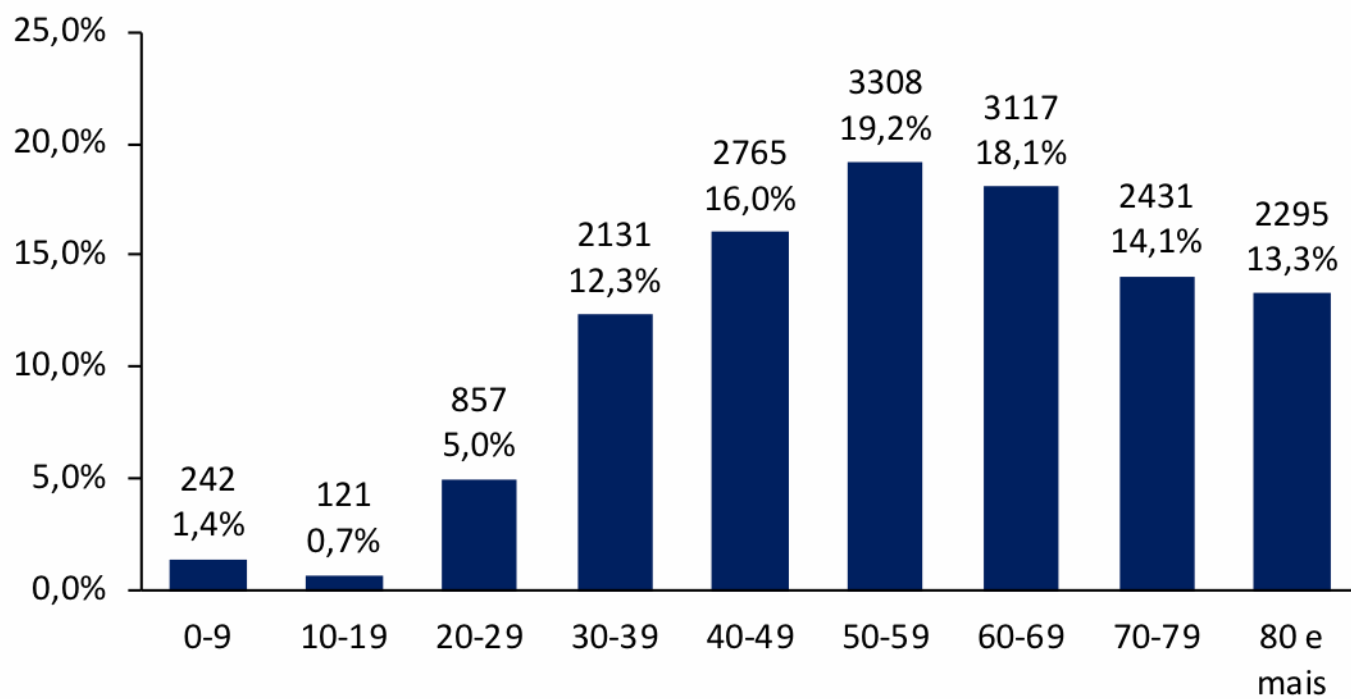


Figura 10. Número e proporção de casos SRAG confirmados para Covid-19, segundo evolução. Recife 2020 - 2022

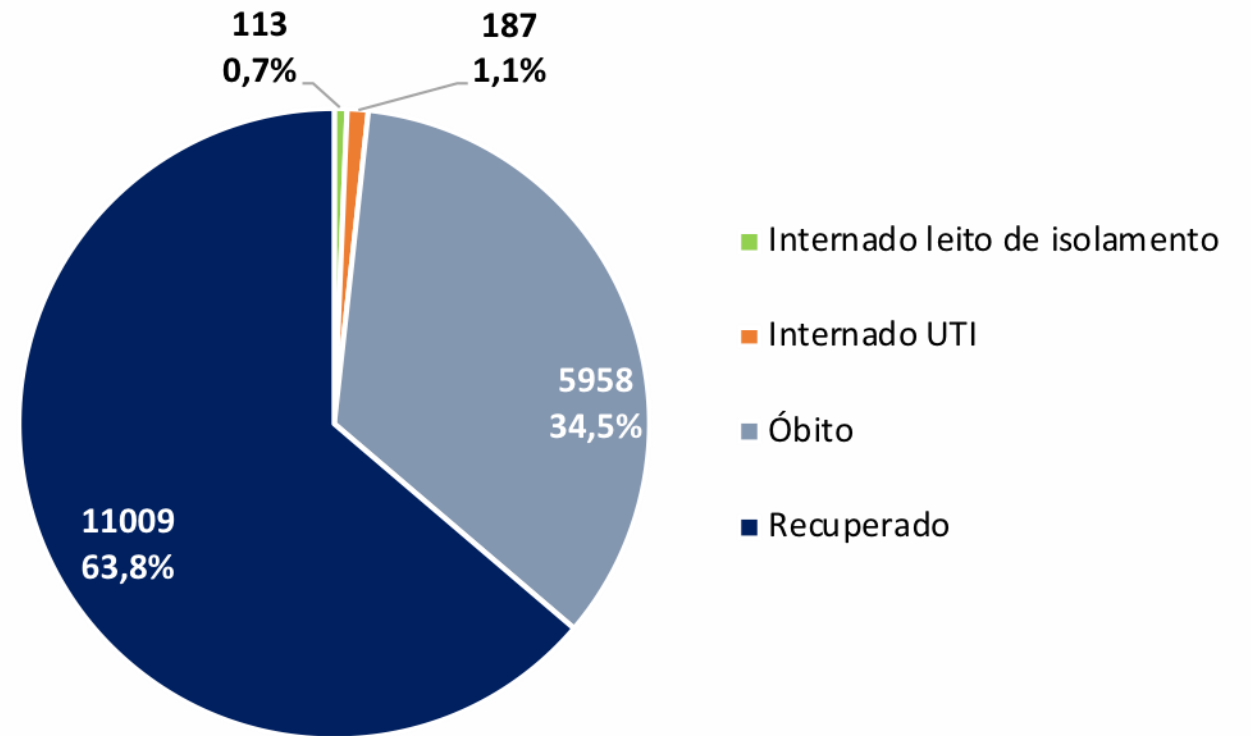
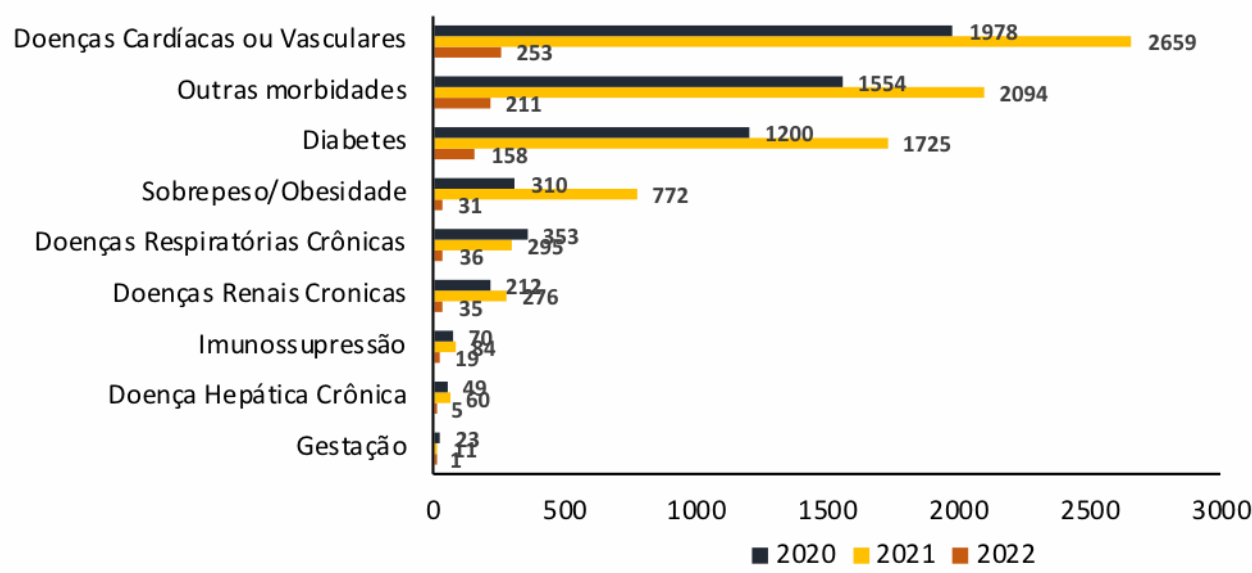


Figura 11. Número de casos de SRAG confirmados para Covid-19, segundo morbidades ou condições prévias. Recife, 2020-2022



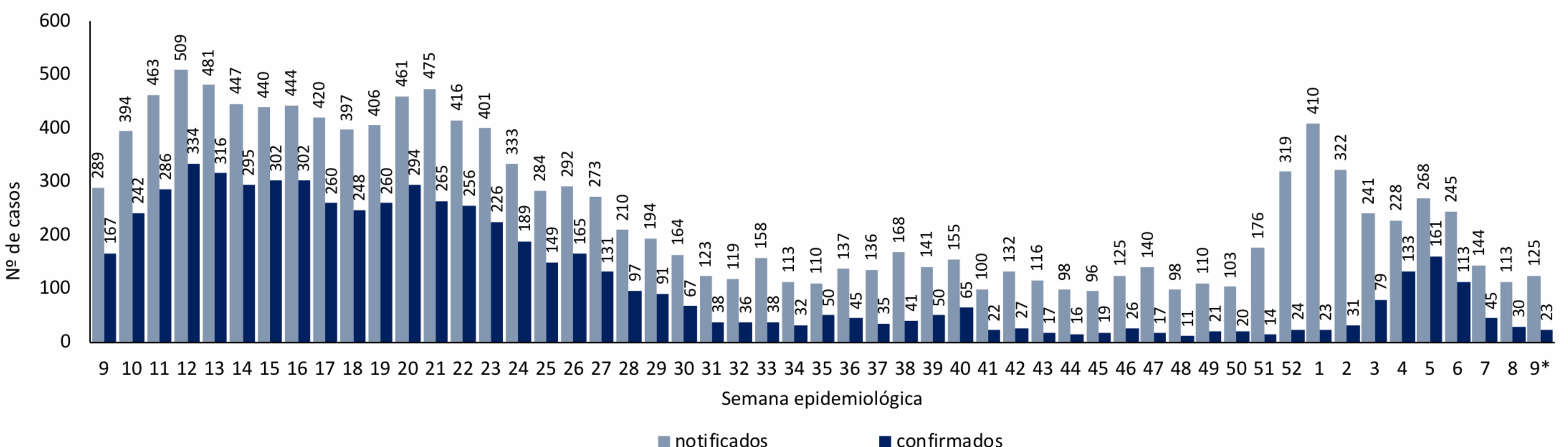
Nota: Número de morbidades ou condições prévias, atualizados em 28/02/2022, com base de dados exportados em 28/02/2022, sujeitos à alteração.

Tabela 2. Número de casos notificados de SRAG para Covid-19, segundo tipo de teste e classificação final. Recife, 2020-2022

Tipo de teste	Confirmado			Descartado			Em análise			Inconclusivo			Total		
	2020	2021	2022	2020	2021	2022	2020	2021	2022	2020	2021	2022	2020	2021	2022
RT-PCR	9969	6125	517	7560	5139	996	0	60	94	658	67	3	31188	11391	1610
Teste rápido antígeno	62	316	83	25	102	59	0	2	9	0	1	0	659	421	151
Teste rápido anticorpo	23	39	6	25	16	8	0	1	8	0	0	0	108	56	22
Elisa	24	12	0	20	3	0	0	0	0	0	0	0	59	15	0
Outro	32	11	1	26	7	0	0	0	1	600	1	0	679	19	2
Ign.	1	13	4	0	0	0	12	1033	219	594	92	0	1968	1138	223
Total	10111	6516	611	7656	5267	1063	12	1096	331	1852	161	3	34661	13040	2008

Nota 1: Número de testes, atualizados em 28/02/2022, com base de dados exportados em 28/02/2022, sujeitos à alteração.
Nota 2: O quantitativo de testes registrado não corresponde ao quantitativo realizado, visto que pode haver teste sem registro e uma mesma pessoa pode realizar mais de um teste.

Figura 12. Distribuição dos casos de SRAG, notificados e confirmados para Covid-19, por semana epidemiológica de notificação. Recife, 2021-2022 (SE 09*/2022)



Fonte: Sesau Recife/Sevs/Gevepi/Notifica-PE

Nota 1: Dados provisórios sujeitos à alteração, exportados em 06/03/2022 às 08h e 52min

*SE 09 (27/02 a 05/03/2022): dados correspondentes aos dias 27/02 a 05/03/2022

PERFIL DE ÓBITOS CONFIRMADOS PARA COVID-19 (N=5.958)

Figura 13. Número e proporção de óbitos de SRAG confirmados para Covid-19, segundo sexo. Recife, 2020-2022

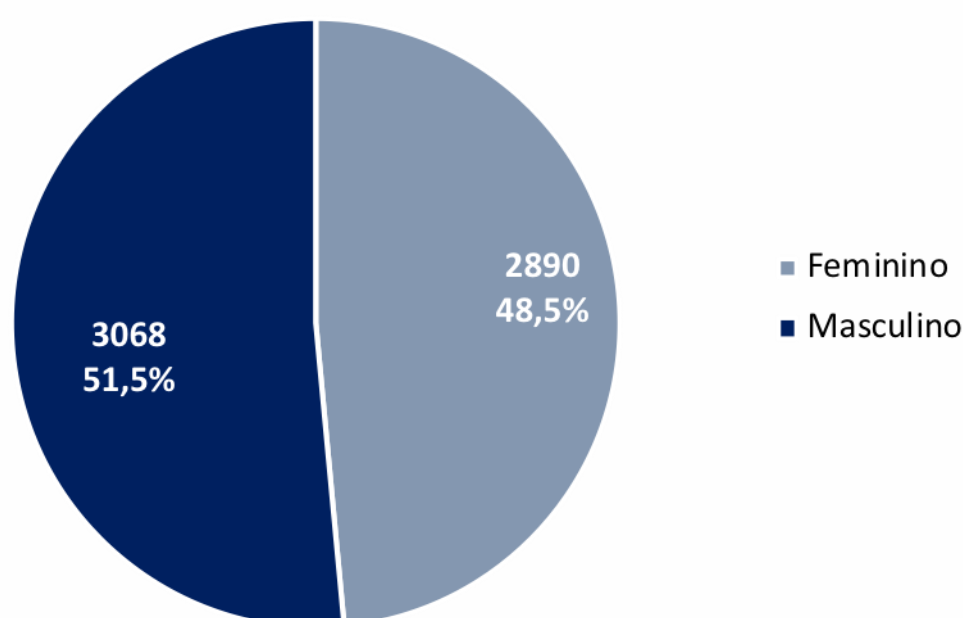
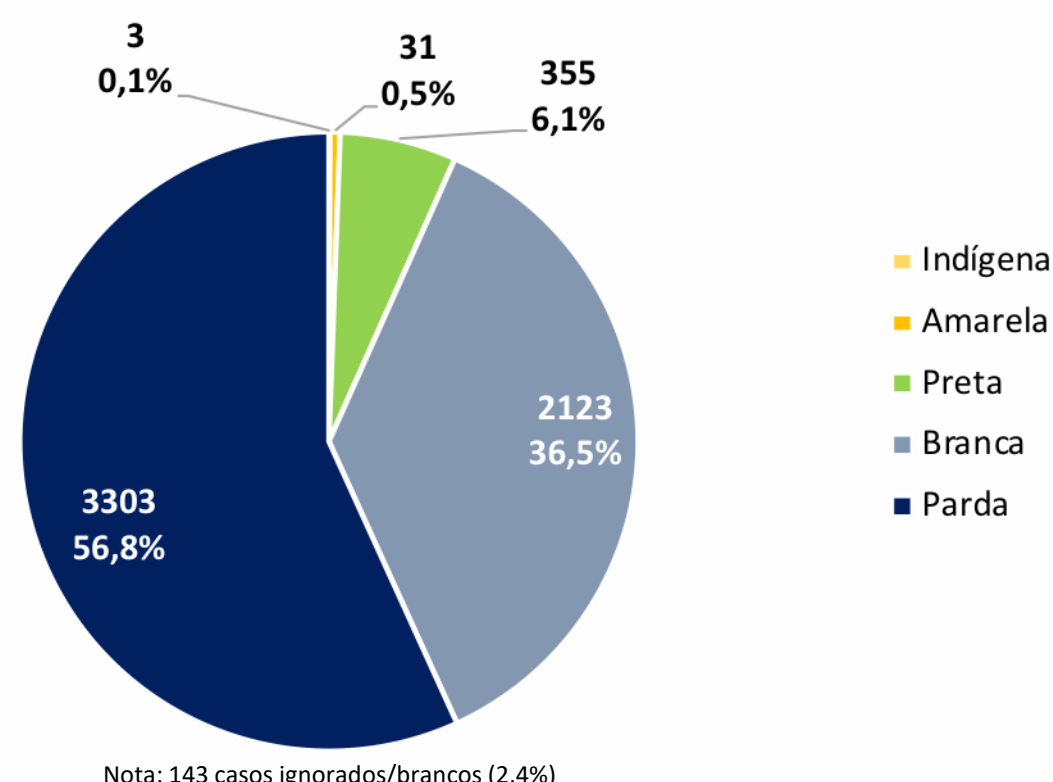


Figura 14. Número e proporção de óbitos de SRAG confirmados para Covid-19, segundo raça/cor. Recife, 2020-2022



Nota: 143 casos ignorados/brancos (2,4%)

Figura 15. Número e proporção de óbitos de SRAG confirmados para Covid-19, segundo faixa etária. Recife, 2020-2022

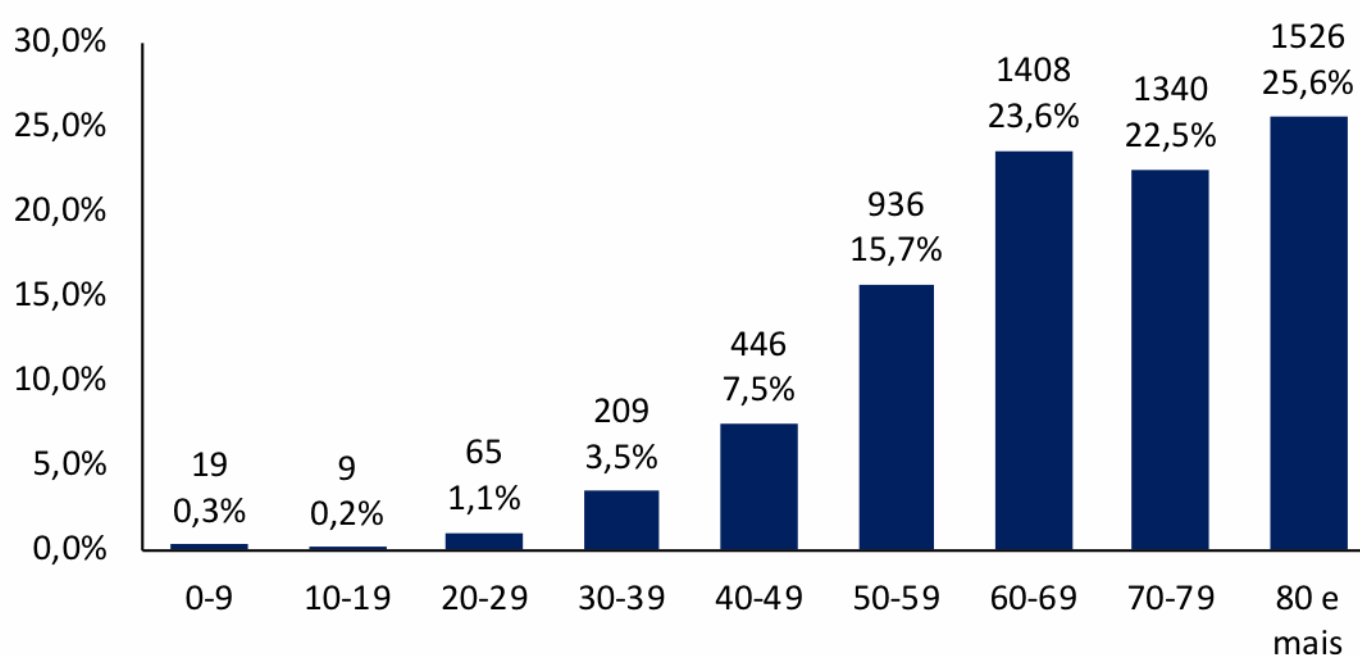
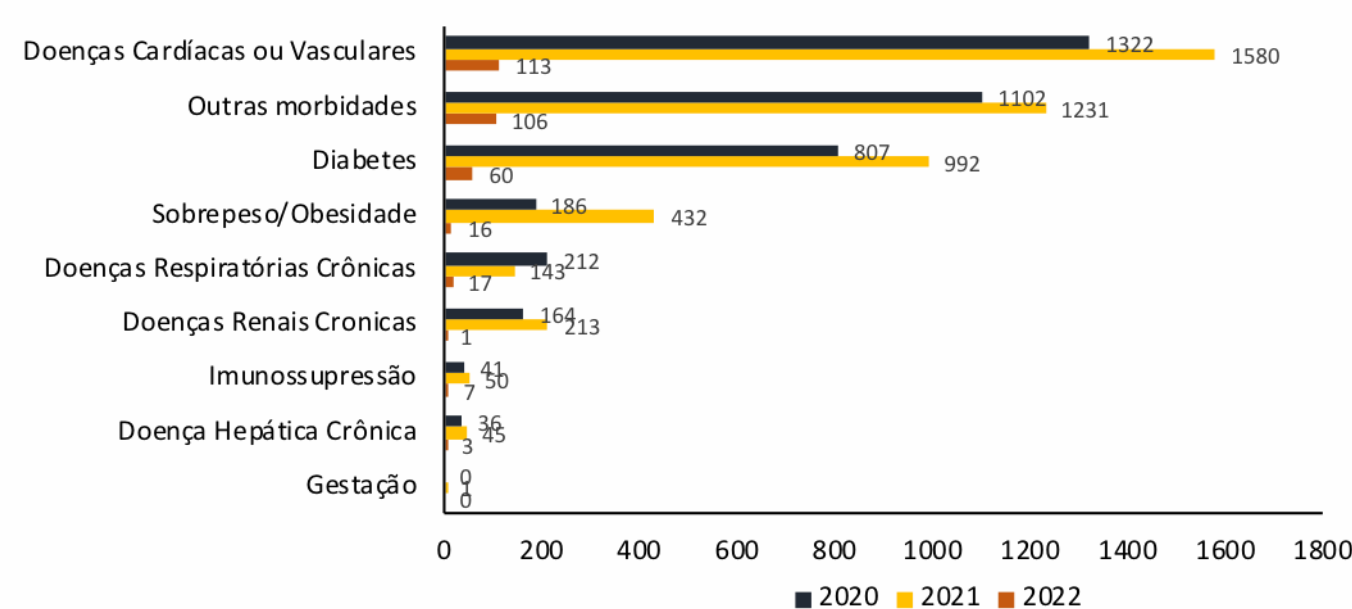
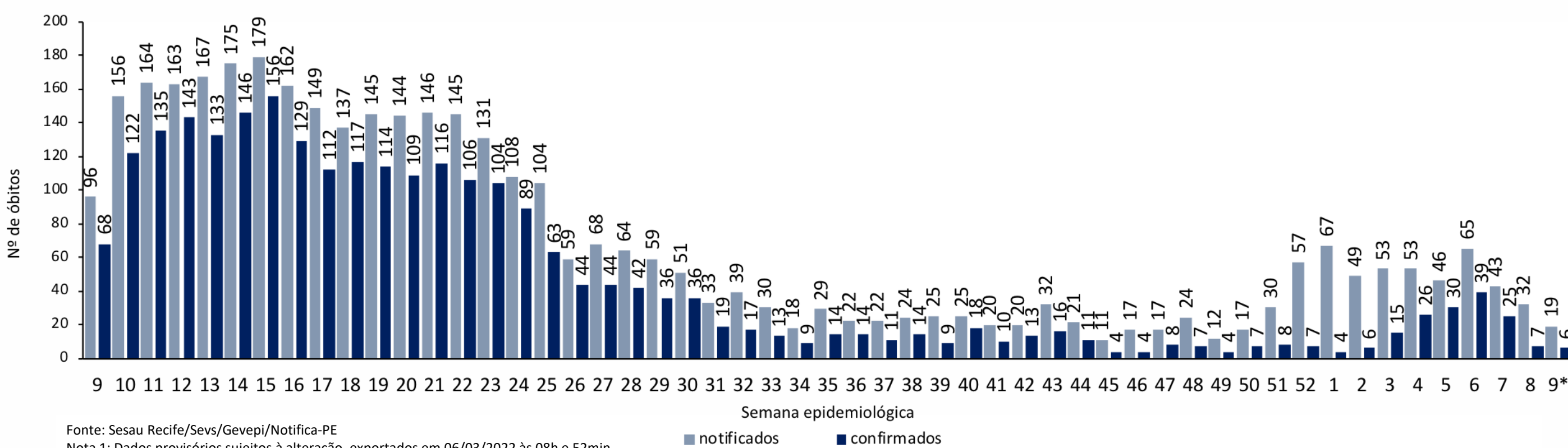


Figura 16. Número de óbitos confirmados para Covid-19, segundo morbidades ou condições prévias. Recife, 2020-2022



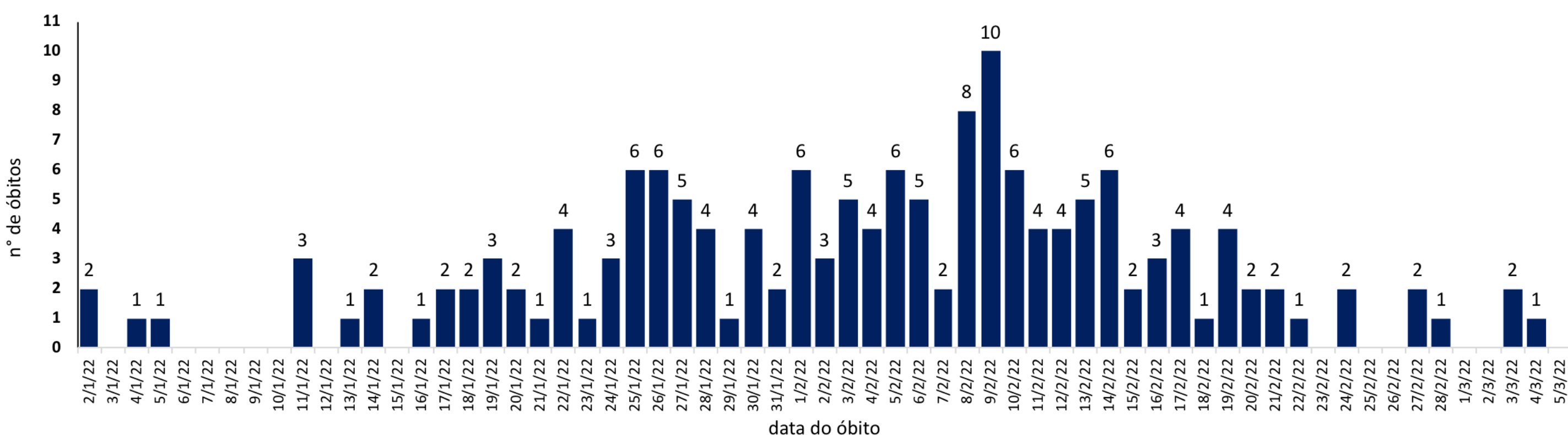
Nota: Número de morbidades ou condições prévias, atualizados em 28/02/2022, com base de dados exportados em 28/02/2022, sujeitos à alteração.

Figura 17. Distribuição dos óbitos de SRAG, notificados e confirmados para Covid-19, segundo semana epidemiológica da ocorrência do óbito. Recife, 2021-2022 (SE 09*/2022)



Fonte: Sesau Recife/Sevs/Gevepi/Notifica-PE
 Nota 1: Dados provisórios sujeitos à alteração, exportados em 06/03/2022 às 08h e 52min
 *SE 09 (27/02 a 05/03/2022): dados correspondentes aos dias 27/02 a 05/03/2022

Figura 18. Distribuição de óbitos de SRAG confirmados para Covid-19, segundo data da ocorrência do óbito dos últimos 60 dias. Recife, 2022*

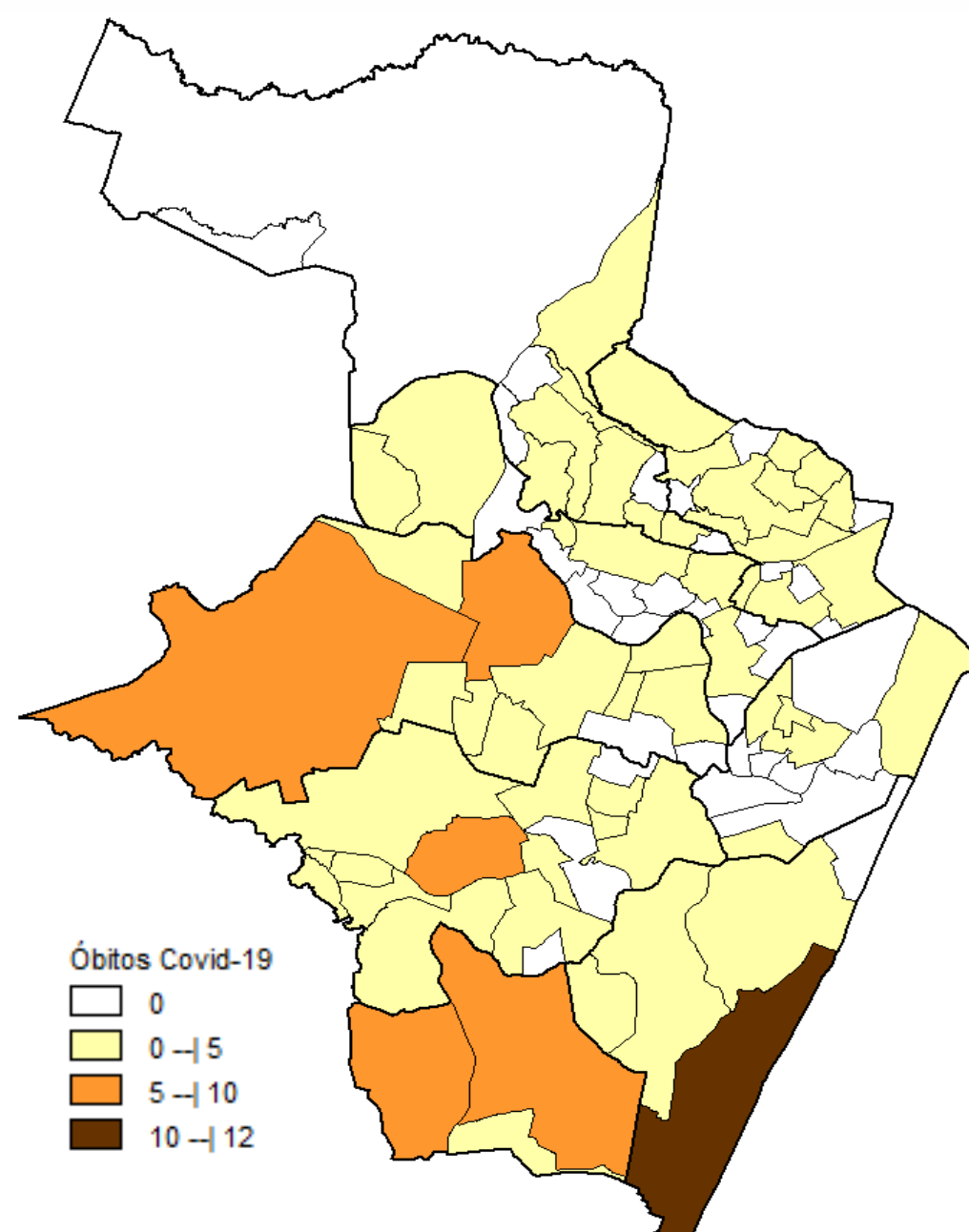
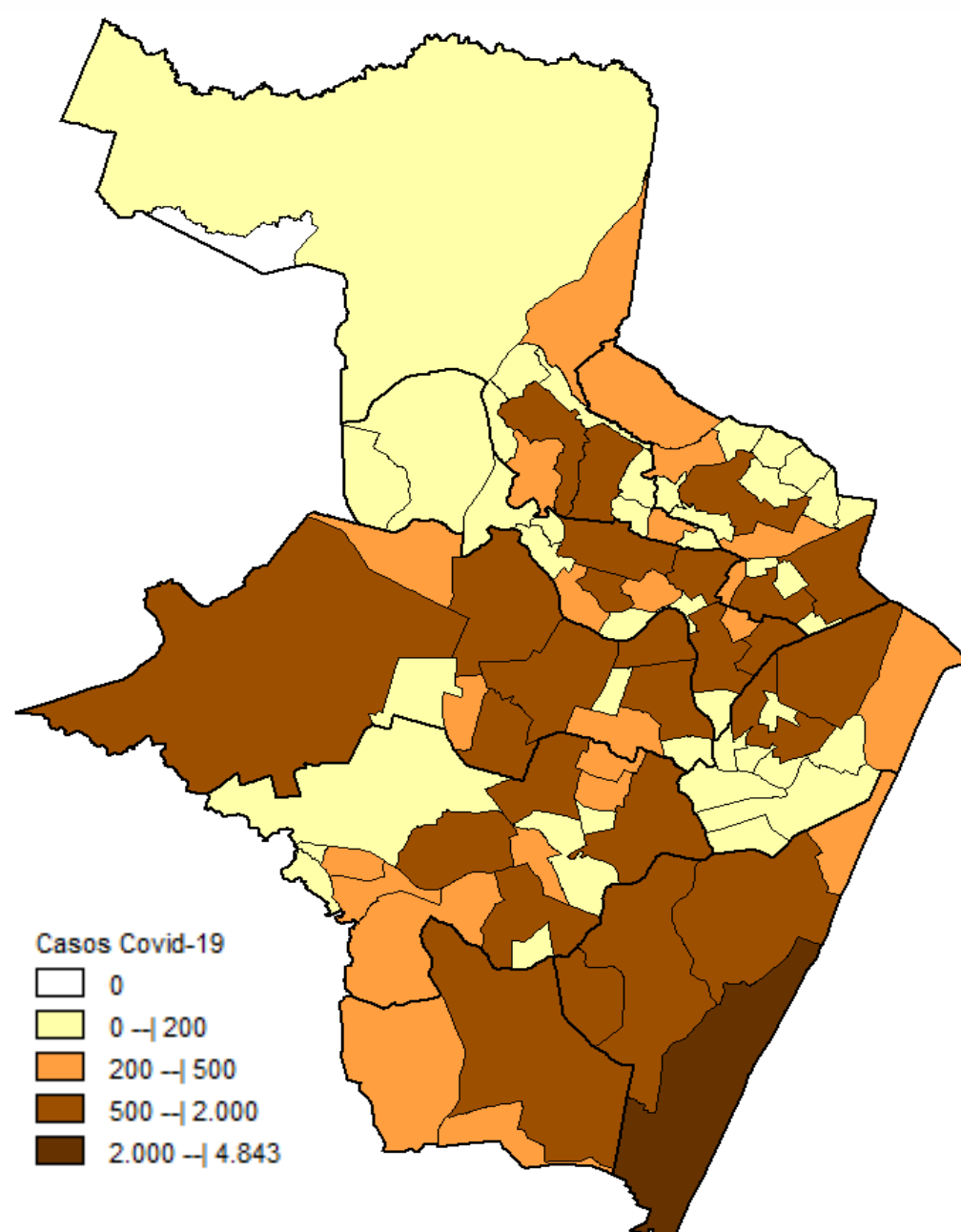


Nota 1: Dados provisórios sujeitos à alteração, exportados em 06/03/2022 às 08h e 52min
 *SE 09 (27/02 a 05/03/2022): dados correspondentes aos dias 27/02 a 05/03/2022

DISTRIBUIÇÃO ESPACIAL DOS CASOS DE SRAG E ÓBITOS CONFIRMADOS PARA COVID-19

Figura 19. Distribuição espacial dos casos leves e de SRAG confirmados para Covid-19, segundo bairro de residência. Recife, 2022*

Figura 20. Distribuição espacial dos óbitos de SRAG confirmados para Covid-19, segundo bairro de residência. Recife, 2022*



Nota: Dados provisórios, sujeitos a alterações por limpeza de duplicidades ou correção dos registros. Exportados em 06/03/2022 às 08h e 52min (Notifica-PE) e em 05/03/2022 às 17h 00 min (eSUS notifica).
*Ano de 2022: dados correspondentes aos casos notificados entre os dias 01/01 a 05/03/2022

DISTRIBUIÇÃO DE CASOS CONFIRMADOS DE COVID 19, SEGUNDO DISTRITO SANITÁRIO E BAIRROS

Tabela 3. Casos e óbitos confirmados para Covid-19, segundo DS e bairro de residência. Recife, 2022*

DISTRITO SANITÁRIO/BAIRRO	SRAG	LEVES	TOTAL (SRAG + LEVES)		Óbitos		DISTRITO SANITÁRIO/BAIRRO	SRAG	LEVES	TOTAL (SRAG + LEVES)		Óbitos	
			N	%	N	%				N	%	N	%
DS I	33	2477	2510	6,0	7	4,7	Engenho do Meio	2	402	404	0,0	1	0,7
Boa Vista	12	783	795	1,9	4	2,7	Ilha do Retiro	0	177	177	0,0	0	0,0
Cabanga	1	29	30	0,1	1	0,7	Iputinga	20	1432	1452	0,0	7	4,7
Coelhos	1	110	111	0,3	0	0,0	Madalena	8	1515	1523	0,0	1	0,7
Ilha do Leite	3	63	66	0,2	0	0,0	Prado	3	405	408	0,0	0	0,0
Ilha Joana Bezerra	4	117	121	0,3	0	0,0	Torre	3	1033	1036	0,0	1	0,7
Paissandu	0	58	58	0,1	0	0,0	Torroes	7	539	546	0,0	2	1,3
Recife	2	254	256	0,6	1	0,7	Varzea	22	1889	1911	0,1	6	4,0
Santo Amaro	7	816	823	2,0	0	0,0	Zumbi	1	172	173	0,0	1	0,7
Santo Antonio	1	32	33	0,1	0	0,0	DS V	92	6142	6234	14,9	26	17,4
Sao Jose	0	132	132	0,3	0	0,0	Afogados	10	742	752	1,8	2	1,3
Soledade	2	83	85	0,2	1	0,7	Areias	14	808	822	2,0	3	2,0
DS II	71	5121	5192	12,4	21	14,1	Barro	10	375	385	0,9	3	2,0
Agua Fria	6	682	688	1,6	1	0,7	Bongi	4	342	346	0,8	0	0,0
Alto Santa Terezinha	4	91	95	0,2	0	0,0	Cacote	1	40	41	0,1	0	0,0
Arruda	6	381	387	0,9	3	2,0	Coqueiral	1	168	169	0,4	1	0,7
Beberibe	1	111	112	0,3	0	0,0	Curado	4	143	147	0,4	1	0,7
Bomba do Hemeterio	3	195	198	0,5	1	0,7	Estancia	2	203	205	0,5	1	0,7
Cajueiro	4	171	175	0,4	2	1,3	Jardim São Paulo	15	1078	1093	2,6	6	4,0
Campina do Barreto	4	164	168	0,4	2	1,3	Jiquia	7	156	163	0,4	0	0,0
Campo Grande	9	910	919	2,2	1	0,7	Mangueira	3	172	175	0,4	2	1,3
Dois Unidos	8	489	497	1,2	5	3,4	Mustardinha	4	270	274	0,7	1	0,7
Encruzilhada	11	747	758	1,8	1	0,7	San Martin	10	829	839	2,0	1	0,7
Fundao	3	132	135	0,3	1	0,7	Sancho	1	226	227	0,5	1	0,7
Hipodromo	0	85	85	0,2	0	0,0	Tejipio	4	420	424	1,0	2	1,3
Linha do Tiro	5	205	210	0,5	2	1,3	Totó	2	170	172	0,4	2	1,3
Peixinhos	0	41	41	0,1	0	0,0	DS VI	93	7215	7308	17,5	23	15,4
Ponto de Parada	0	42	42	0,1	0	0,0	Boa Viagem	55	4788	4843	11,6	12	8,1
Porto da Madeira	3	154	157	0,4	1	0,7	Brasilia Teimosa	2	208	210	0,5	0	0,0
Rosarinho	4	436	440	1,1	1	0,7	Imbiribeira	16	1081	1097	2,6	5	3,4
Torreao	0	85	85	0,2	0	0,0	Ipsep	8	505	513	1,2	1	0,7
DS III	65	6214	6279	15,0	13	8,7	Pina	12	633	645	1,5	5	3,4
Aflitos	3	324	327	0,8	0	0,0	DS VII	70	2951	3021	7,2	14	9,4
Alto do Mandu	3	100	103	0,2	2	1,3	Alto Jose Bonifacio	4	180	184	0,4	0	0,0
Apipucos	1	94	95	0,2	0	0,0	Alto Jose do Pinho	11	225	236	0,6	1	0,7
Casa Amarela	15	1468	1483	3,5	5	3,4	Brejo da Guabiraba	2	122	124	0,3	0	0,0
Casa Forte	4	572	576	1,4	0	0,0	Brejo de Beberibe	5	92	97	0,2	3	2,0
Derby	1	118	119	0,3	0	0,0	Corrego do Jenipapo	2	118	120	0,3	0	0,0
Dois Irmaos	1	160	161	0,4	1	0,7	Guabiraba	5	190	195	0,5	0	0,0
Espinheiro	10	700	710	1,7	0	0,0	Macaxeira	9	445	454	1,1	3	2,0
Gracas	13	1076	1089	2,6	1	0,7	Mangabeira	4	141	145	0,3	0	0,0
Jaqueira	0	122	122	0,3	0	0,0	Morro da Conceicao	4	150	154	0,4	2	1,3
Monteiro	0	106	106	0,3	0	0,0	Nova Descoberta	10	533	543	1,3	2	1,3
Parnamirim	2	313	315	0,8	0	0,0	Passarinho	5	215	220	0,5	1	0,7
Poço	1	207	208	0,5	0	0,0	Pau Ferro	0	0	0	0,0	0	0,0
Santana	1	110	111	0,3	0	0,0	Vasco da Gama	9	540	549	1,3	2	1,3
Sítio dos Pintos	2	112	114	0,3	1	0,7	DS VIII	51	1633	1684	4,0	19	12,8
Tamarineira	8	632	640	1,5	3	2,0	Cohab	24	422	446	1,1	8	5,4
DS IV	91	9555	9646	23,0	26	17,4	Ibura	22	965	987	2,4	8	5,4
Caxanga	8	379	387	0,9	2	1,3	Jordao	5	246	251	0,6	3	2,0
Cidade Universitaria	1	94	95	0,2	1	0,7	Total	566	41308	41874	100,0	149	100,0
Cordeiro	16	1518	1534	3,7	4	2,7							

Nota 1: Dados provisórios, sujeitos a alterações por limpeza de duplicidades ou correção dos registros. Exportados em 06/03/2022 às 08h e 52min (Notifica-PE) e em 05/03/2022 às 17h 00min (e-SUS notifica).

* Dados correspondentes aos casos notificados entre os dias 01/01/2022 a 05/03/2022

Nota 2: Foram considerados apenas os dados de bairros válidos preenchidos para os casos confirmados de SRAG (88,4%) e leves (91,3%) de Covid-19

PERFIL DE CASOS LEVES NOTIFICADOS PARA COVID-19 EM PROFISSIONAIS DE SAÚDE (N=38.257)**Figura 21. Número e proporção de casos leves em profissionais de saúde notificados para Covid-19, segundo classificação final. Recife, 2020-2022**

Classificação Final	N	%
Confirmado	11731	30,7
Descartado	20325	53,1
Em investigação	185	0,5
Inconclusivo	6016	15,7
Total	38257	100,0

Figura 22. Proporção de casos leves em profissionais de saúde confirmados para Covid-19, segundo categoria profissional. Recife, 2020-2022**CAPACIDADE LABORATORIAL****Figura 23. Número de testes laboratoriais de Covid-19 disponíveis por dia, segundo tipo de teste. Recife, 2022**

Tipo de teste	Quantidade
RT-PCR	1.000
Teste rápido antígeno	105.800
Total	106.800

Fonte: Sesau Recife/Hórus

Nota 1: Número de testes atualizados em 06/03/2022, sujeitos à alteração.

AFASTAMENTO DE PROFISSIONAIS DE SAÚDE

Neste domingo (6), estão afastados **23** profissionais de saúde da rede municipal por suspeita ou confirmação de covid-19, desses sendo 12 médicos, três enfermeiros e seis técnicos em enfermagem da Secretaria de Saúde (Sesau) do Recife.


Para outras informações sobre a pandemia no Recife:

<https://novocoronavirus.recife.pe.gov.br>.

LEITOS MUNICIPAIS PARA PACIENTES COM COVID-19

 RECIFE CONTRA A COVID-19	 RECIFE VAGINA COVID-19  RESPEITA A FILA  SUS 	
	EM FUNCIONAMENTO	OCUPADOS
SALA VERMELHA	20	0
LEITOS DE OBSERVAÇÃO	43	1
ENFERMARIA PEDIÁTRICA	14	4
ENFERMARIA	40	18
UTI	30	9
TOTAL	147	32

OUTROS LEITOS MUNICIPAIS

	OUTROS LEITOS (NÃO-COVID)	
	EM FUNCIONAMENTO	OCUPADOS
UTI MATERNA	10	4
UTI NEONATAL	10	10
UCI	27	18
ENFERMARIA (ALOJAMENTO CONJUNTO / ALTO RISCO)	194	159
ENFERMARIA (PEDIÁTRIA)	50	20
TOTAL	291	211

ATENDIMENTOS DO SAMU 192 PARA CAUSAS RESPIRATÓRIAS

O Samu Metropolitano do Recife registrou, na última quinta-feira (3), **oito** chamados por causas respiratórias, que resultaram em **oito** acionamentos de ambulâncias para prestar socorro a pacientes com suspeita de covid-19.

OBS: O Samu Metropolitano do Recife não possui expediente administrativo nos finais de semana, por isso, os números serão atualizados na próxima segunda-feira (7).

SANITIZAÇÃO

Foram realizadas **206.856** visitas para sanitização de espaços públicos. Diariamente, profissionais da Vigilância Ambiental do Recife promovem a desinfecção de locais de grande fluxo de pessoas, como equipamentos de saúde e de assistência social; terminais integrados de passageiros e estações de BRT; a sede da Prefeitura, mercados públicos e outros pontos que possam gerar aglomerações. Foram empregados, até hoje, **811.030** litros da solução desinfetante com ação viricida de alto nível, cujo efeito tem início em até cinco minutos e o efeito residual atua por 24 horas.