

# BOLETIM INFORMATIVO NOVO CORONAVÍRUS COVID-19

SECRETARIA DE SAÚDE DO RECIFE



Data de Emissão: 06/11/2020

## RESUMO EPIDEMIOLÓGICO DA COVID-19 NO RECIFE

Nesta sexta-feira (6), o Recife confirmou **132** novos casos da covid-19, sendo 111 casos leves e 21 casos de srag. Também foram confirmadas, laboratorialmente, **duas** novas mortes, sendo duas mulheres, ocorridas entre 30 de outubro e 03 de novembro. As pacientes que foram a óbito tinham idades entre 81 e 83 anos. Assim, o município totaliza **37.009** casos confirmados da covid-19, sendo 27.765 casos leves da doença e 9.244 casos de srag. Destes últimos, **2.475** evoluíram para o óbito. Além disso, o boletim aponta um total de **33.930** pacientes já recuperados da doença.

## PANORAMA COVID-19

<b>Mundo</b> 49.573.633 CONTAMINADOS	1.246.955 ÓBITOS	35.205.333 RECUPERADOS
<b>Brasil</b> 5.631.181 CONTAMINADOS	162.015 ÓBITOS	5.064.344 RECUPERADOS
<b>Pernambuco</b> 165.273 CONTAMINADOS	8.711 ÓBITOS	146.752 RECUPERADOS
<b>Recife</b> 37.009 CONTAMINADOS	2.475 ÓBITOS	33.930 RECUPERADOS

FONTES: Worldometer, CONASS, Secretaria de Saúde do Estado de Pernambuco e Secretaria de Saúde do Recife

\*Não houve a divulgação oficial do Ministério da Saúde do número de recuperados até o horário desta atualização, repetindo-se a informação do dia anterior.

ATUALIZAÇÃO  
06/11/2020, 19h



PREFEITURA DO  
RECIFE

### PERFIL DE SRAG DOS CASOS CONFIRMADOS PARA COVID-19

Foram confirmados **9.244** casos de SRAG para COVID-19 distribuídos em todos os distritos sanitários e em 94 bairros, destes **2.475** evoluíram para o óbito. Em relação aos distritos sanitários (DS), destacaram-se o IV com **18,7%**, o VI com **15,8%** e o V com **14,9%** dos casos confirmados (Tabela 1).

**Tabela 1.** Casos confirmados de COVID-19, segundo DS e bairro de residência. Recife, 2020.

DISTRITO SANITÁRIO/BAIRRO	Confirmados		Óbitos
	N	%	N
<b>DS I</b>	<b>565</b>	<b>6,1</b>	<b>150</b>
Boa Vista	132	1,4	32
Cabanga	9	0,1	1
Coelhos	51	0,6	20
Ilha do Leite	22	0,2	4
Ilha Joana Bezerra	74	0,8	18
Paissandu	16	0,2	3
Recife	4	0,0	0
Santo Amaro	187	2,0	53
Santo Antonio	12	0,1	2
Sao Jose	42	0,5	14
Soledade	16	0,2	3
<b>DS II</b>	<b>1335</b>	<b>14,4</b>	<b>398</b>
Água Fria	250	2,7	85
Alto Santa Teresinha	27	0,3	10
Arruda	99	1,1	30
Beberibe	45	0,5	20
Bomba do Hemeterio	59	0,6	20
Cajueiro	58	0,6	20
Campina do Barreto	59	0,6	17
Campo Grande	186	2,0	46
Dois Unidos	181	2,0	66
Encruzilhada	109	1,2	19
Fundao	35	0,4	10
Hipodromo	17	0,2	4
Linha do Tiro	75	0,8	25
Peixinhos	8	0,1	2
Ponto de Parada	9	0,1	3
Porto da Madeira	30	0,3	10
Rosarinho	77	0,8	8
Torreao	11	0,1	3
<b>DS III</b>	<b>1042</b>	<b>11,3</b>	<b>184</b>
Aflitos	42	0,5	5
Alto do Mandu	25	0,3	6
Apípuços	39	0,4	1
Casa Amarela	257	2,8	59
Casa Forte	91	1,0	16
Derby	27	0,3	2
Dois Irmãos	20	0,2	6
Espinheiro	107	1,2	24
Gracas	145	1,6	15
Jaqueira	22	0,2	6
Monteiro	19	0,2	5
Parnamirim	60	0,6	5
Poço	40	0,4	5
Santana	22	0,2	5
Sítio dos Pintos	19	0,2	6
Tamarineira	107	1,2	18

# BOLETIM INFORMATIVO NOVO CORONAVÍRUS

COVID-19

SECRETARIA DE SAÚDE DO RECIFE



PREFEITURA DO  
RECIFE

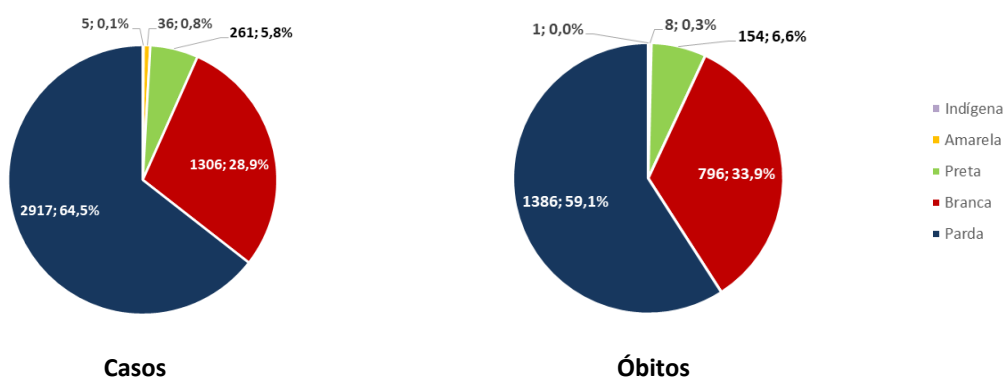
DISTRITO SANITÁRIO/BAIRRO	Confirmados		Óbitos
	N	%	N
<b>DS IV</b>	<b>1731</b>	<b>18,7</b>	<b>400</b>
Caxanga	58	0,6	12
Cidade Universitaria	12	0,1	4
Cordeiro	239	2,6	59
Engenho do Meio	67	0,7	20
Ilha do Retiro	34	0,4	4
Iputinga	303	3,3	76
Madalena	234	2,5	30
Prado	69	0,7	18
Torre	154	1,7	31
Torroes	160	1,7	45
Varzea	367	4,0	91
Zumbi	34	0,4	10
<b>DS V</b>	<b>1381</b>	<b>14,9</b>	<b>472</b>
Afogados	183	2,0	69
Areias	180	1,9	52
Barro	90	1,0	36
Bongi	67	0,7	21
Cacote	25	0,3	8
Coqueiral	53	0,6	24
Curado	68	0,7	22
Estancia	51	0,6	19
Jardim São Paulo	188	2,0	59
Jiquia	42	0,5	13
Mangueira	52	0,6	22
Mustardinha	51	0,6	22
San Martin	160	1,7	45
Sancho	59	0,6	13
Tejipio	80	0,9	31
Totó	32	0,3	16
<b>DS VI</b>	<b>1458</b>	<b>15,8</b>	<b>340</b>
Boa Viagem	836	9,0	164
Brasilia Teimosa	89	1,0	32
Imbiribeira	248	2,7	58
Ipsep	131	1,4	41
Pina	154	1,7	45
<b>DS VII</b>	<b>874</b>	<b>9,5</b>	<b>286</b>
Alto Jose Bonifacio	56	0,6	21
Alto Jose do Pinho	63	0,7	19
Brejo da Guabiraba	48	0,5	15
Brejo de Beberibe	33	0,4	16
Corrego do Jenipapo	45	0,5	16
Guabiraba	34	0,4	8
Macaxeira	93	1,0	22
Mangabeira	27	0,3	7
Morro da Conceicao	42	0,5	14
Nova Descoberta	179	1,9	62
Passarinho	78	0,8	19
Pau Ferro <sup>2</sup>	1	0,0	0
Vasco da Gama	175	1,9	67
<b>DS VIII</b>	<b>771</b>	<b>8,3</b>	<b>244</b>
Cohab	324	3,5	108
Ibura	340	3,7	103
Jordao	107	1,2	33
Ign	87	0,9	1
<b>Total</b>	<b>9244</b>	<b>100,0</b>	<b>2475</b>

Fonte: Sesau Recife/Devs/Gevepi/Formsus

Nota: Dados provisórios sujeitos à alteração, dados de 05/11/2020.

Em relação ao sexo, destaca-se o feminino (**52,0%**) para casos e o masculino (**52,0%**) para os óbitos. Para a raça/cor, **70,2%** e **65,7%** dos casos e óbitos, respectivamente, são em negros. Destacam-se as faixas etárias de 50 a 59 anos com **17,2%** e de 40 a 49 com **17,0%** para os casos confirmados e as de 80 anos e mais e 70 a 79 anos, com **29,5%** e **24,2%** para os óbitos, respectivamente (Figura 1 e Tabela 2).

**Figura 1.** Número e proporção de casos confirmados e de óbitos de COVID -19, segundo raça/cor. Recife, 2020.



Fonte: Sesau Recife/Devs/Gevepi/Formsus

Nota 1: Dados provisórios sujeitos à alteração, dados de 05/11/2020

Nota 2: 4.719 (51,1%) casos confirmados e 130 (5,3%) dos óbitos confirmados com raça/cor ignorada ou em branco

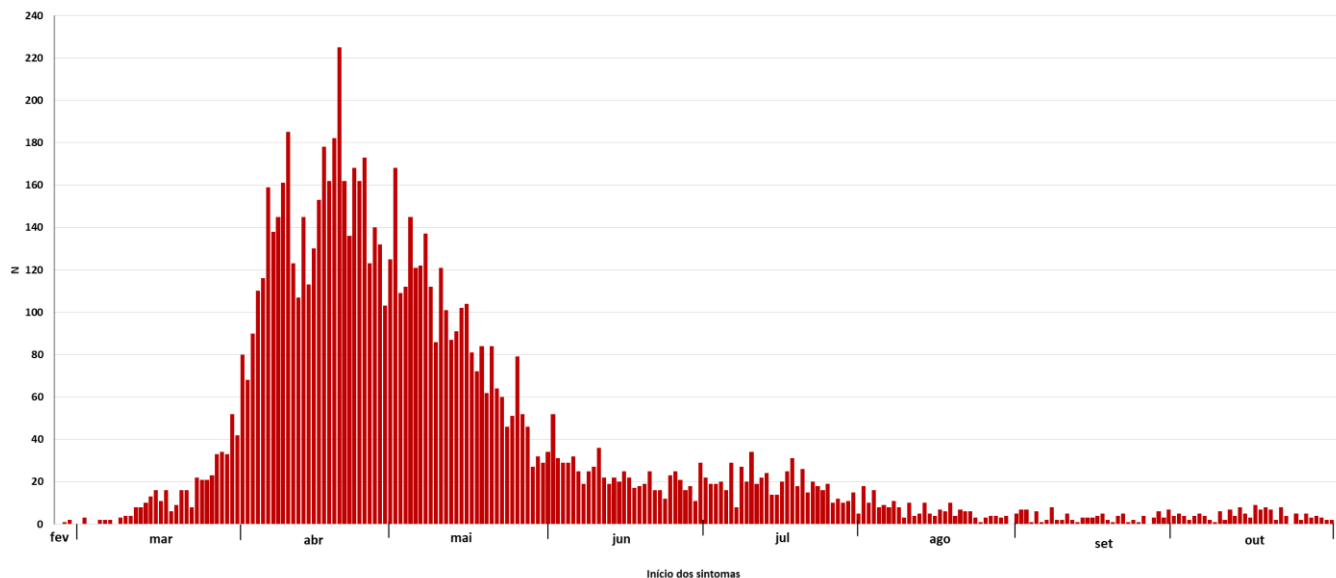
**Tabela 2.** Número e proporção de casos de SRAG confirmados para COVID -19, segundo faixa etária. Recife, 2020.

Faixa Etária	Confirmados		Óbitos	
	N	%	N	%
0 a 9 anos	192	2,1	11	0,4
10 a 19 anos	100	1,1	10	0,4
20 a 29 anos	640	6,9	24	1,0
30 a 39 anos	1432	15,5	67	2,7
40 a 49 anos	1575	17,0	133	5,4
50 a 59 anos	1592	17,2	330	13,3
60 a 69 anos	1408	15,2	571	23,1
70 a 79 anos	1170	12,7	598	24,2
80 anos e mais	1135	12,3	731	29,5
<b>Total</b>	<b>9244</b>	<b>100,0</b>	<b>2475</b>	<b>100,0</b>

Fonte: Sesau Recife/Devs/Gevepi/Formsus

Nota: Dados provisórios sujeitos à alteração, dados de 05/11/2020

**Figura 2.** Número de casos de SRAG confirmados para COVID-19, segundo data de início dos sintomas. Recife, 2020.



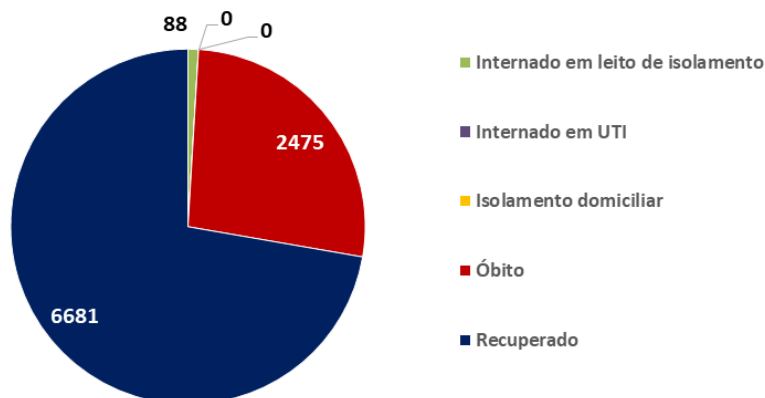
Fonte: Sesau Recife/Devs/Gevepi/Formsus

Nota 1: Dados provisórios sujeitos à alteração, dados de 05/11/2020

Nota 2: 269 casos confirmados com data de início dos sintomas ignorada

Dos casos graves, nenhum caso se encontra em isolamento domiciliar, **6.681 (72,3%)** já se recuperaram da doença, **88 (1,0%)** estão internados tanto na rede pública quanto na privada, todos em leito enfermaria e **2.475 (26,8%)** evoluíram para óbito.

**Figura 3.** Número de casos confirmados de SRAG para COVID-19, segundo evolução. Recife, 2020.



Fonte: Sesau Recife/Devs/Gevepi/Formsus

Nota: Dados provisórios sujeitos à alteração, dados de 05/11/2020

**Tabela 3.** Número e proporção de casos de SRAG descartados para COVID-19, segundo vírus respiratório identificado. Recife, 2020.

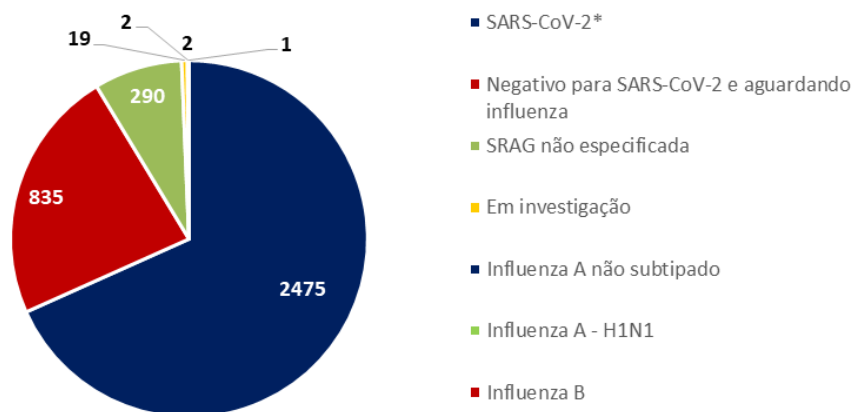
Vírus	N	%
Influenza A não subtipado	57	44,5
Influenza B	36	28,1
Influenza A H1N1	23	18,0
Influenza A e B	3	2,3
Outros vírus respiratórios	4	3,1
Outros Coronavírus	2	1,6
Rinovírus	3	2,3
<b>Total</b>	<b>128</b>	<b>100,0</b>

Fonte: Sesau Recife/Devs/Gevepi/Formsus

Nota: Dados provisórios sujeitos à alteração, dados de 05/11/2020

Foram notificados **3.624** casos de SRAG que evoluíram para óbito, destes **2.475** foram confirmados para SARS-CoV-2 (Figura 4).

**Figura 4.** Número de casos de SRAG com evolução para óbito, segundo vírus respiratório identificado. Recife, 2020.



Fonte: Sesau Recife/Devs/Gevepi/Formsus

Nota 1: Dados provisórios sujeitos à alteração, dados de 05/11/2020

Nota 2: Dois óbitos foram co-infecção sendo um com Influenza A e outro com Influenza A e Influenza B

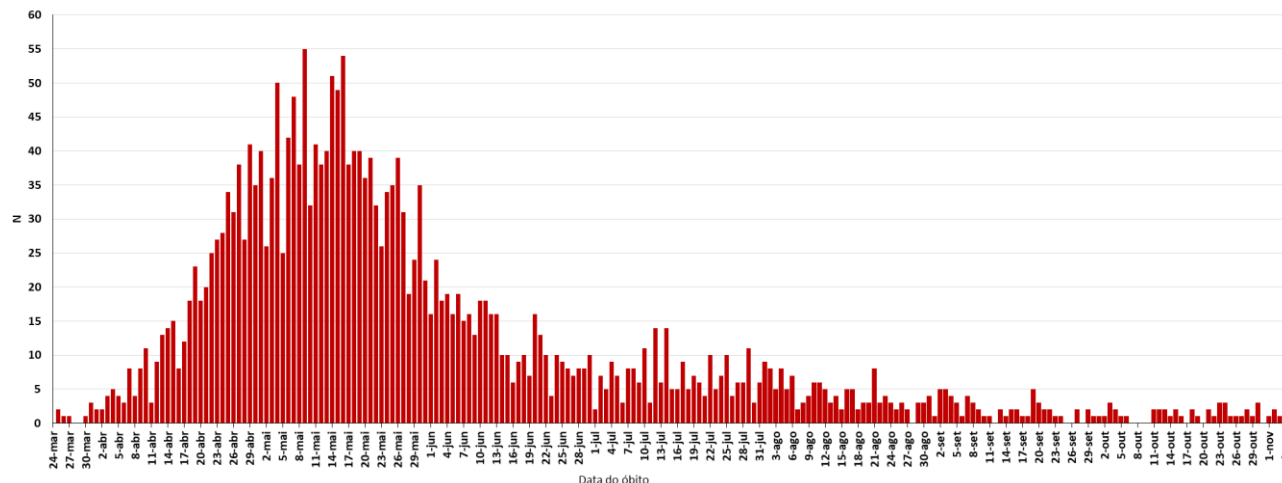
# BOLETIM INFORMATIVO NOVO CORONAVÍRUS COVID-19

SECRETARIA DE SAÚDE DO RECIFE



PREFEITURA DO  
RECIFE

**Figura 5.** Número de óbitos de SRAG confirmados para COVID-19, segundo data do óbito. Recife, 2020



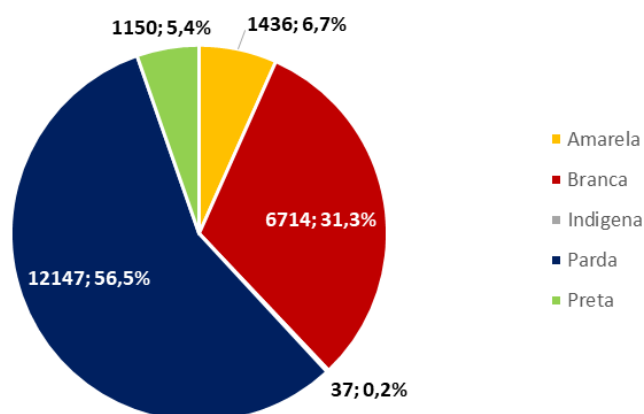
Fonte: Sesau Recife/Devs/Gevepi/Formsus

Nota: Dados provisórios sujeitos à alteração, dados de 05/11/2020

## PERFIL DOS CASOS LEVES CONFIRMADOS PARA COVID-19

Em relação aos casos leves da doença, foram confirmados **27.765** casos: **58,1%** são do sexo feminino e **41,9%** do masculino; **61,9%** são negros e **38,1%** são não-negros e **27.249** já estão recuperados. Destacam-se as faixas etárias de 30 a 39 anos com **26,2%** e a de 40 a 49 anos com **23,4 %** (Figura 6 e Tabela 4).

**Figura 6.** Número e proporção de casos leves confirmados de COVID -19, segundo raça/cor. Recife, 2020.



Fonte: Sesau Recife/Devs/Gevepi/e-SUS VE

Nota 1: Dados provisórios sujeitos à alteração, dados de 06/11/2020

Nota 2: 6.281 (22,6%) casos confirmados com raça/cor ignorada ou em branco

**Tabela 4.** Número e proporção de casos leves confirmados de COVID-19, segundo faixa etária. Recife, 2020.

Faixa Etária	N	%
0 a 9 anos	549	2,0
10 a 19 anos	833	3,0
20 a 29 anos	4172	15,1
30 a 39 anos	7258	26,2
40 a 49 anos	6482	23,4
50 a 59 anos	4515	16,3
60 a 69 anos	2337	8,5
70 a 79 anos	935	3,4
80 anos e mais	520	1,9
IGN	53	0,2
<b>Total</b>	<b>27654</b>	<b>100,0</b>

Fonte: Sesau Recife/Devs/Gevepi/e-SUS VE

Nota: Dados provisórios sujeitos à alteração, dados de 06/11/2020



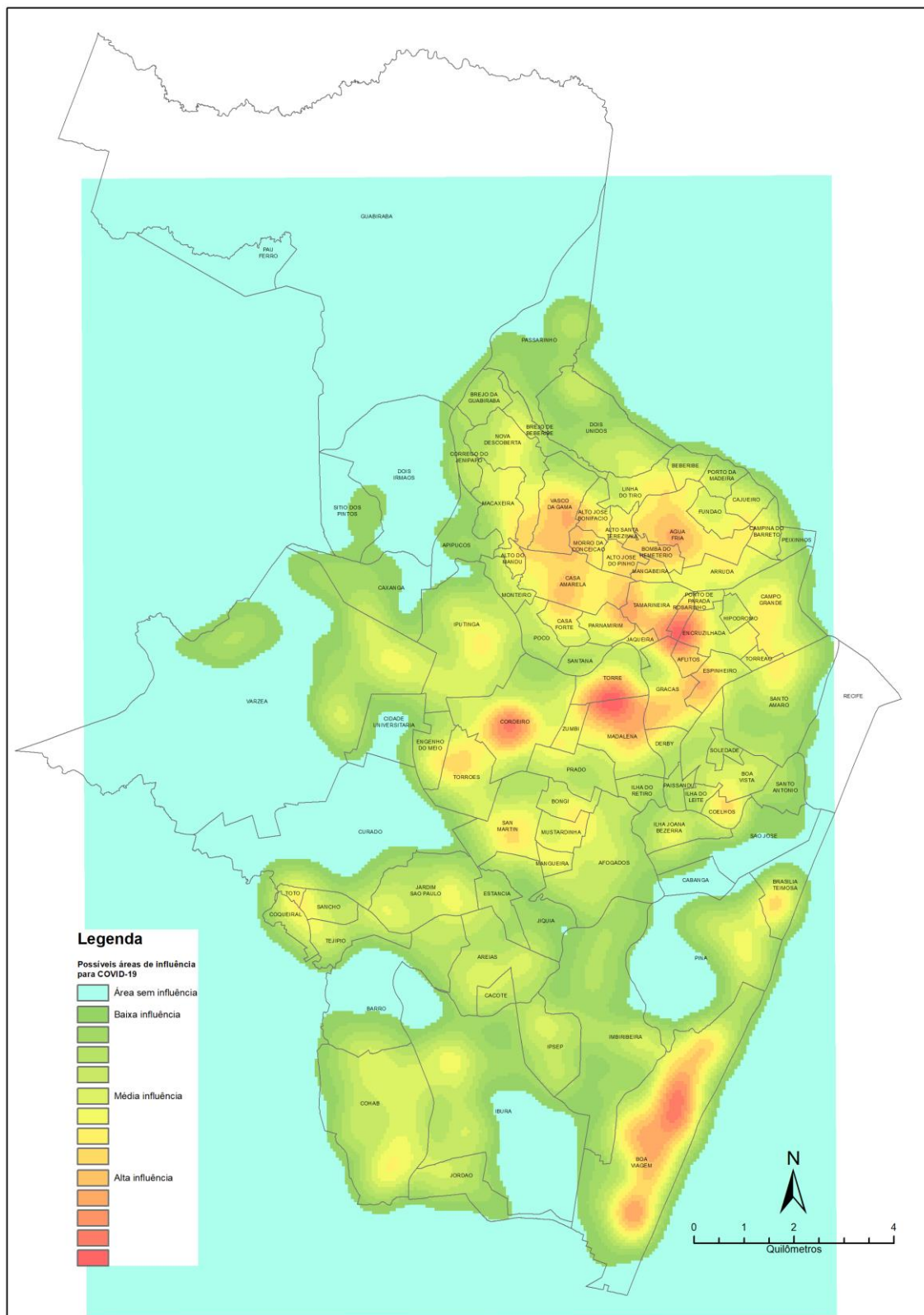
# BOLETIM INFORMATIVO NOVO CORONAVÍRUS COVID-19

SECRETARIA DE SAÚDE DO RECIFE



PREFEITURA DO  
RECIFE

## DISTRIBUIÇÃO DOS CASOS DE COVID-19 NO RECIFE



# BOLETIM INFORMATIVO NOVO CORONAVÍRUS

COVID-19

SECRETARIA DE SAÚDE DO RECIFE



PREFEITURA DO  
RECIFE

## LEITOS MUNICIPAIS PARA PACIENTES COM COVID-19

 PLANO MUNICIPAL DE CONTINGÊNCIA COVID-19 #juntospelavida		
	EM FUNCIONAMENTO	OCUPADOS
UTI	110	78
ENFERMARIA	122	65
TOTAL	232	143

## ATENDIMENTOS DO SAMU 192 PARA CAUSAS RESPIRATÓRIAS

O Samu Metropolitano do Recife registrou, na última quinta-feira (5), **21** chamados por causas respiratórias, que resultaram em **12** acionamentos de ambulâncias para prestar socorro a pacientes com suspeita de covid-19.

## SANITIZAÇÃO

Foram realizadas **121.828** visitas para sanitização de espaços públicos. Diariamente, mais de **130** profissionais da Vigilância Ambiental do Recife promovem a desinfecção de cerca de **600** locais de grande fluxo de pessoas, como equipamentos de saúde e de assistência social; mais de 350 paradas de ônibus, terminais integrados de passageiros e estações de BRT; a sede da Prefeitura, mercados públicos, agências da Caixa Econômica Federal, locais de distribuição de cestas básicas e outros pontos que possam gerar aglomerações. Foram empregados, até hoje, **658.415** litros da solução desinfetante com ação viricida de alto nível, cujo efeito tem início em até cinco minutos e o efeito residual atua por 24 horas.

## AFASTAMENTO DE PROFISSIONAIS DE SAÚDE

Nesta sexta-feira (6), estão afastados **25** profissionais de saúde da rede municipal por suspeita ou confirmação de covid-19, desses sendo um médico, sete enfermeiros, três técnicos em enfermagem e nove auxiliares de enfermagem da Secretaria de Saúde (Sesau) do Recife.

Para outras informações sobre a pandemia no Recife: <https://novocoronavirus.recife.pe.gov.br/>.



PREFEITURA DO  
RECIFE