

BOLETIM INFORMATIVO NOVO CORONAVÍRUS COVID-19

SECRETARIA DE SAÚDE DO RECIFE



Data de Emissão: 07/01/2021

RESUMO EPIDEMIOLÓGICO DA COVID-19 NO RECIFE

Nesta quinta-feira (7), o Recife confirmou **287** novos casos da covid-19, sendo 265 casos leves e 22 casos de srag. Também foram confirmadas, laboratorialmente, **dez** novas mortes, sendo cinco mulheres e cinco homens, ocorridas entre 3 de dezembro de 2020 e 4 de janeiro de 2021. Os pacientes que foram a óbito tinham idades entre 59 e 93 anos. Assim, o município totaliza **52.461** casos confirmados da covid-19, sendo 42.675 casos leves da doença e 9.786 casos de srag. Destes últimos, **2.715** evoluíram para óbito. Além disso, o boletim aponta um total de **48.451** pacientes já recuperados da doença.

PANORAMA COVID-19

Mundo 88.345.616 CONTAMINADOS	1.903.513 ÓBITOS	63.439.522 RECUPERADOS
Brasil 7.961.673 CONTAMINADOS	200.498 ÓBITOS	7.096.931 RECUPERADOS
Pernambuco 228.451 CONTAMINADOS	9.763 ÓBITOS	195.518 RECUPERADOS
Recife 52.461 CONTAMINADOS	2.715 ÓBITOS	48.451 RECUPERADOS

FONTES: Worldometer, Ministério da Saúde, Secretaria de Saúde do Estado de Pernambuco e Secretaria de Saúde do Recife

ATUALIZAÇÃO
07/01/2021, 19h



PREFEITURA DO
RECIFE

PERFIL DE SRAG DOS CASOS CONFIRMADOS PARA COVID-19

Foram confirmados **9.786** casos de SRAG para COVID-19 distribuídos em todos os distritos sanitários e em 94 bairros, destes **2.715** evoluíram para o óbito. Em relação aos distritos sanitários (DS), destacaram-se o IV com **18,7%**, o VI com **15,9%** e o V com **14,9%** dos casos confirmados (Tabela 1).

Tabela 1. Casos confirmados de COVID-19, segundo DS e bairro de residência. Recife, 2020-2021.

DISTRITO SANITÁRIO/BAIRRO	Confirmados		Óbitos
	N	%	N
DS I	593	6,1	155
Boa Vista	139	1,4	33
Cabanga	11	0,1	1
Coelhos	53	0,5	21
Ilha do Leite	22	0,2	4
Ilha Joana Bezerra	78	0,8	18
Paissandu	17	0,2	3
Recife	4	0,0	0
Santo Amaro	198	2,0	57
Santo Antonio	11	0,1	1
Sao Jose	44	0,4	14
Soledade	16	0,2	3
DS II	1417	14,5	430
Agua Fria	266	2,7	91
Alto Santa Teresinha	29	0,3	10
Arruda	107	1,1	32
Beberibe	48	0,5	22
Bomba do Hemeterio	63	0,6	22
Cajueiro	61	0,6	23
Campina do Barreto	61	0,6	18
Campo Grande	195	2,0	50
Dois Unidos	190	1,9	68
Encruzilhada	118	1,2	22
Fundao	40	0,4	12
Hipodromo	18	0,2	5
Linha do Tiro	78	0,8	26
Peixinhos	9	0,1	2
Ponto de Parada	9	0,1	3
Porto da Madeira	34	0,3	11
Rosarinho	79	0,8	9
Torreao	12	0,1	4
DS III	1082	11,1	198
Aflitos	42	0,4	5
Alto do Mandu	26	0,3	6
Apipucos	40	0,4	1
Casa Amarela	267	2,7	63
Casa Forte	94	1,0	17
Derby	27	0,3	2
Dois Irmaos	22	0,2	6
Espinheiro	108	1,1	25
Gracas	153	1,6	16
Jaqueira	22	0,2	6
Monteiro	21	0,2	7
Parnamirim	65	0,7	6
Poço	41	0,4	7
Santana	22	0,2	5
Sitio dos Pintos	19	0,2	6
Tamarineira	113	1,2	20

BOLETIM INFORMATIVO NOVO CORONAVÍRUS

COVID-19

SECRETARIA DE SAÚDE DO RECIFE



PREFEITURA DO
RECIFE

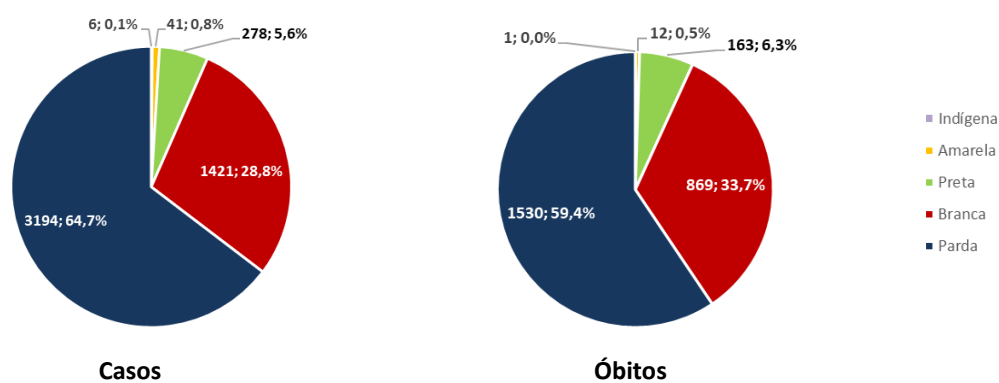
DISTRITO SANITÁRIO/BAIRRO	Confirmados		Óbitos
	N	%	N
DS IV	1834	18,7	453
Caxanga	63	0,6	16
Cidade Universitaria	12	0,1	4
Cordeiro	261	2,7	70
Engenho do Meio	69	0,7	21
Ilha do Retiro	34	0,3	4
Iputinga	323	3,3	85
Madalena	244	2,5	34
Prado	73	0,7	20
Torre	165	1,7	35
Torroes	166	1,7	49
Varzea	388	4,0	103
Zumbi	36	0,4	12
DS V	1454	14,9	510
Afogados	198	2,0	80
Areias	193	2,0	56
Barro	95	1,0	39
Bongi	68	0,7	22
Cacote	25	0,3	8
Coqueiral	54	0,6	24
Curado	73	0,7	23
Estancia	52	0,5	19
Jardim São Paulo	200	2,0	67
Jiquia	46	0,5	14
Mangueira	52	0,5	22
Mustardinha	56	0,6	26
San Martin	166	1,7	48
Sancho	60	0,6	14
Tejipio	83	0,8	32
Totó	33	0,3	16
DS VI	1557	15,9	382
Boa Viagem	881	9,0	179
Brasília Teimosa	97	1,0	34
Imbiribeira	271	2,8	71
Ipsep	145	1,5	48
Pina	163	1,7	50
DS VII	928	9,5	311
Alto Jose Bonifacio	58	0,6	22
Alto Jose do Pinho	68	0,7	19
Brejo da Guabiraba	50	0,5	15
Brejo de Beberibe	33	0,3	16
Corrego do Jenipapo	46	0,5	18
Guabiraba	36	0,4	8
Macaxeira	99	1,0	26
Mangabeira	28	0,3	8
Morro da Conceicao	42	0,4	14
Nova Descoberta	199	2,0	73
Passarinho	84	0,9	20
Pau Ferro ²	1	0,0	0
Vasco da Gama	184	1,9	72
DS VIII	826	8,4	275
Cohab	343	3,5	120
Ibura	363	3,7	117
Jordao	120	1,2	38
Ign	95	1,0	1
Total	9786	100,0	2715

Fonte: Sesau Recife/Devs/Gevepi/Formsus

Nota: Dados provisórios sujeitos à alteração, dados de 06/01/2021.

Em relação ao sexo, destaca-se o feminino (51,8%) para casos e o masculino (51,7%) para os óbitos. Para a raça/cor, 70,3% e 65,7% dos casos e óbitos, respectivamente, são em negros. Destacam-se as faixas etárias de 50 a 59 anos com 17,3% e de 40 a 49 com 16,8% para os casos confirmados e as de 80 anos e mais e 70 a 79 anos, com 29,8% e 24,0% para os óbitos, respectivamente (Figura 1 e Tabela 2).

Figura 1. Número e proporção de casos confirmados e de óbitos de COVID -19, segundo raça/cor. Recife, 2020-2021



Fonte: Sesau Recife/Devs/Gevepi/Formsus

Nota 1: Dados provisórios sujeitos à alteração, dados de 06/01/2021

Nota 2: 4.846 (49,5%) casos confirmados e 140 (5,2%) dos óbitos confirmados com raça/cor ignorada ou em branco

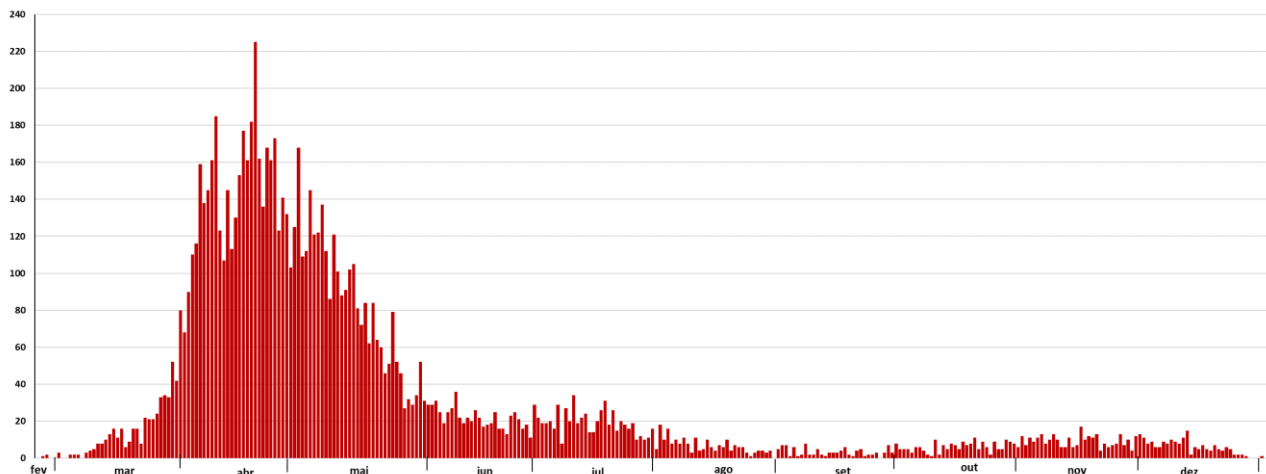
Tabela 2. Número e proporção de casos de SRAG confirmados para COVID -19, segundo faixa etária. Recife, 2020-2021

Faixa Etária	Confirmados		Óbitos	
	N	%	N	%
0 a 9 anos	197	2,0	11	0,4
10 a 19 anos	101	1,0	10	0,4
20 a 29 anos	653	6,7	25	0,9
30 a 39 anos	1464	15,0	76	2,8
40 a 49 anos	1647	16,8	153	5,6
50 a 59 anos	1689	17,3	357	13,1
60 a 69 anos	1528	15,6	623	22,9
70 a 79 anos	1277	13,0	652	24,0
80 anos e mais	1230	12,6	808	29,8
Total	9786	100,0	2715	100,0

Fonte: Sesau Recife/Devs/Gevepi/Formsus

Nota: Dados provisórios sujeitos à alteração, dados de 06/01/2021

Figura 2. Número de casos de SRAG confirmados para COVID-19, segundo data de início dos sintomas. Recife, 2020-2021



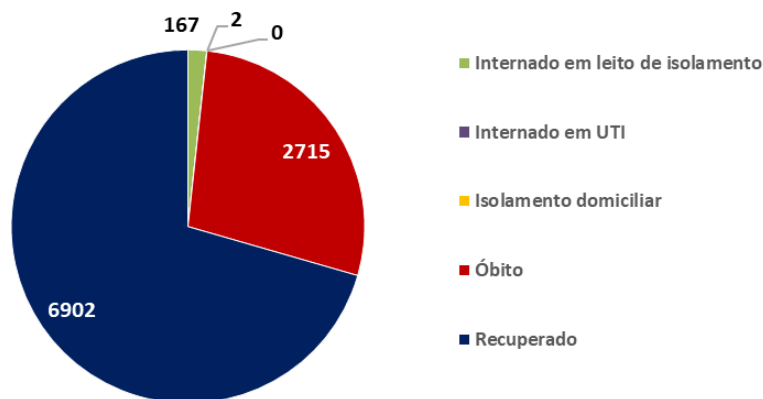
Fonte: Sesau Recife/Devs/Gevepi/Formsus

Nota 1: Dados provisórios sujeitos à alteração, dados de 06/01/2021

Nota 2: 278 casos confirmados com data de início dos sintomas ignorada

Dos casos graves, nenhum caso se encontra em isolamento domiciliar, **6.902 (70,5%)** já se recuperaram da doença, **169 (1,7%)** estão internados tanto na rede pública quanto na privada (**167 em leitos de enfermaria e 02 em leito de UTI**) e **2.715 (27,7%)** evoluíram para óbito.

Figura 3. Número de casos confirmados de SRAG para COVID-19, segundo evolução. Recife, 2020-2021



Fonte: Sesau Recife/Devs/Gevepi/Formsus

Nota: Dados provisórios sujeitos à alteração, dados de 06/01/2021

Tabela 3. Número e proporção de casos de SRAG descartados para COVID-19, segundo vírus respiratório identificado. Recife, 2020-2021

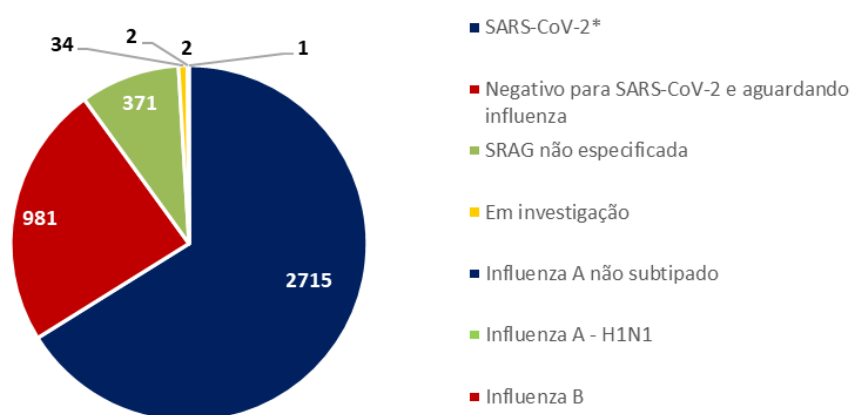
Vírus	N	%
Influenza A não subtipado	56	44,8
Influenza B	33	26,4
Influenza A H1N1	23	18,4
Influenza A e B	3	2,4
Outros vírus respiratórios	5	4,0
Outros Coronavírus	2	1,6
Rinovírus	3	2,4
Total	125	100,0

Fonte: Sesau Recife/Devs/Gevepi/Formsus

Nota: Dados provisórios sujeitos à alteração, dados de 06/01/2021

Foram notificados **4.106** casos de SRAG que evoluíram para óbito, destes **2.706** foram confirmados para SARS-CoV-2 (Figura 4).

Figura 4. Número de casos de SRAG com evolução para óbito, segundo vírus respiratório identificado. Recife, 2020 e 2021

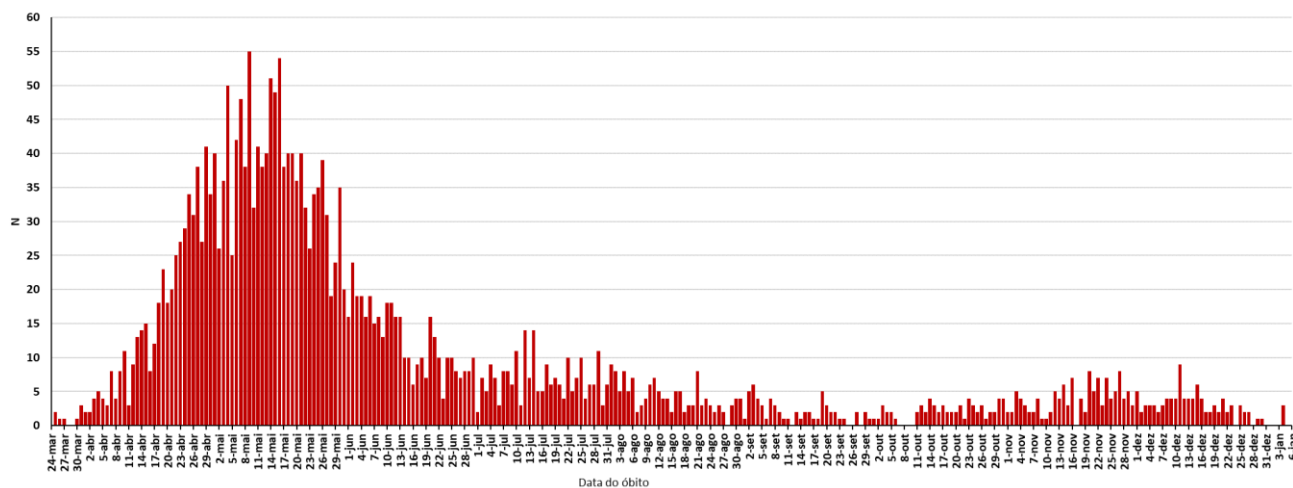


Fonte: Sesau Recife/Devs/Gevepi/Formsus

Nota 1: Dados provisórios sujeitos à alteração, dados de 06/01/2021

Nota 2: Dois óbitos foram co-infecção sendo um com Influenza A e outro com Influenza A e Influenza B

Figura 5. Número de óbitos de SRAG confirmados para COVID-19, segundo data do óbito. Recife, 2020-2021



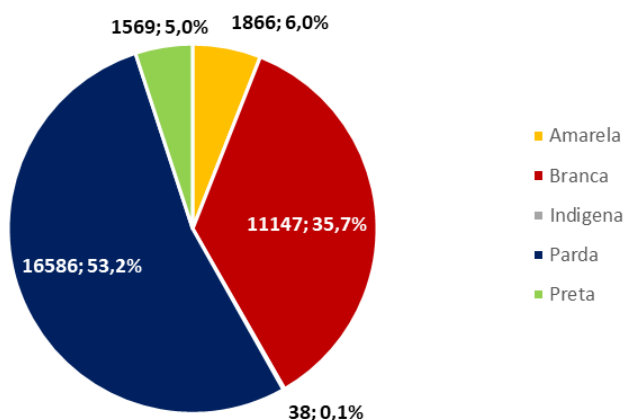
Fonte: Sesau Recife/Devs/Gevepi/Formsus

Nota: Dados provisórios sujeitos à alteração, dados de 06/01/2021

PERFIL DOS CASOS LEVES CONFIRMADOS PARA COVID-19

Em relação aos casos leves da doença, foram confirmados **42.675** casos: **57,0%** são do sexo feminino e **43,0%** do masculino; **58,2%** são negros e **41,8%** são não-negros e **41.549** já estão recuperados. Destacam-se as faixas etárias de 30 a 39 anos com **25,8%** e a de 40 a 49 anos com **22,7%** (Figura 6 e Tabela 4).

Figura 6. Número e proporção de casos leves confirmados de COVID -19, segundo raça/cor. Recife, 2020-2021



Fonte: Sesau Recife/Devs/Gevepi/e-SUS VE

Nota 1: Dados provisórios sujeitos à alteração, dados de 07/01/2021

Nota 2: 11.469 (26,9%) casos confirmados com raça/cor ignorada ou em branco

Tabela 4. Número e proporção de casos leves confirmados de COVID-19, segundo faixa etária. Recife, 2020-2021

Faixa Etária	N	%
0 a 9 anos	833	2,0
10 a 19 anos	1592	3,7
20 a 29 anos	6991	16,4
30 a 39 anos	11003	25,8
40 a 49 anos	9690	22,7
50 a 59 anos	6608	15,5
60 a 69 anos	3637	8,5
70 a 79 anos	1519	3,6
80 anos e mais	750	1,8
IGN	52	0,1
Total	42675	100,0

Fonte: Sesau Recife/Devs/Gevepi/e-SUS VE

Nota: Dados provisórios sujeitos à alteração, dados de 07/01/2021

BOLETIM INFORMATIVO NOVO CORONAVÍRUS

COVID-19

SECRETARIA DE SAÚDE DO RECIFE



PREFEITURA DO
RECIFE

LEITOS MUNICIPAIS PARA PACIENTES COM COVID-19

 PLANO MUNICIPAL DE CONTINGÊNCIA COVID-19 #juntospelavida		
	EM FUNCIONAMENTO	OCUPADOS
UTI	120	101
ENFERMARIA	142	86
TOTAL	262	187

ATENDIMENTOS DO SAMU 192 PARA CAUSAS RESPIRATÓRIAS

O Samu Metropolitano do Recife registrou, na última quarta-feira (6), **23** chamados por causas respiratórias, que resultaram em **16** acionamentos de ambulâncias para prestar socorro a pacientes com suspeita de covid-19.

SANITIZAÇÃO*

Foram realizadas **150.496** visitas para sanitização de espaços públicos. Diariamente, mais de **130** profissionais da Vigilância Ambiental do Recife promovem a desinfecção de cerca de **600** locais de grande fluxo de pessoas, como equipamentos de saúde e de assistência social; mais de 350 paradas de ônibus, terminais integrados de passageiros e estações de BRT; a sede da Prefeitura, mercados públicos, agências da Caixa Econômica Federal, locais de distribuição de cestas básicas e outros pontos que possam gerar aglomerações. Foram empregados, até hoje, **712.125** litros da solução desinfetante com ação viricida de alto nível, cujo efeito tem início em até cinco minutos e o efeito residual atua por 24 horas.

**Até esta sexta-feira (8), os profissionais da Vigilância Ambiental estarão voltados para realização do Levantamento Rápido do Índice de Infestação para Aedes aegypti (LIRAA). Por isso, não haverá atualização nos números de sanitização ao longo desta semana.*

AFASTAMENTO DE PROFISSIONAIS DE SAÚDE

Nesta quinta-feira (7), estão afastados **32** profissionais de saúde da rede municipal por suspeita ou confirmação de covid-19, desses sendo 16 médicos, quatro enfermeiros, sete técnicos em enfermagem e três auxiliares de enfermagem da Secretaria de Saúde (Sesau) do Recife.

Para outras informações sobre a pandemia no Recife: <https://novocoronavirus.recife.pe.gov.br/>



PREFEITURA DO
RECIFE