

RESUMO EPIDEMIOLÓGICO DA COVID-19 NO RECIFE

Nesta segunda-feira (7), o Recife confirmou **311** novos casos de covid-19 (não necessariamente notificados no referido período), sendo 306 casos leves e cinco casos de srag. Também foram confirmadas, laboratorialmente, **três** novas mortes, sendo duas mulheres e um homem, ocorridas entre os dias 29 de dezembro de 2020 e 5 de fevereiro de 2022. Os pacientes que foram a óbito tinham idades de 50 e 77 anos. Assim, o município totaliza **179.996** casos confirmados da covid-19, sendo 163.023 leves e 16.973 casos de srag. Destes últimos, **5.810** evoluíram para óbito. Além disso, o boletim também aponta um total de **164.152** pacientes recuperados da doença.

Comparando-se as semanas epidemiológicas SE 04 e SE 03 de 2022, para os casos leves observa-se um **incremento de 2,7% nas notificações** e de **4,7% para os casos confirmados** (Figura 5). Em relação aos casos de srag, ocorreu uma **redução de 6,2% no número de casos notificados** e um **incremento de 71,2% para os casos confirmados** (Figura 12).

Quanto aos óbitos, a mesma comparação, observa-se uma **redução de 2,1% para os óbitos notificados de srag** e um **aumento de 50% para os óbitos confirmados** para covid-19 (Figura 17). Analisando-se a data de ocorrência dos óbitos dos últimos 60 dias, nota-se que o número de óbitos variou entre 0 e 5 (Figura 18).

PANORAMA

	394.381.395 Confirmados	5.735.179 Óbitos		Fonte: OMS. Dados atualizados em 07/02/2022, às 15h e 40min. (https://covid19.who.int/)
	26.533.010 Confirmados	632.193 Óbitos	22.717.907 Recuperados	Fonte: Ministério da Saúde. Dados atualizados até 06/02/2021. (https://www.gov.br/saude/pt-br/coronavirus/informes-diarios-covid-19)
	731.104 Confirmados (5.660 novos)	20.736 Óbitos (10 novos)	609.122 Recuperados	Fonte: CIEVS-PE/SEVS/SES-PE. Dados atualizados até 06/02/2022. (https://www.cievspe.com/novo-coronavirus-2019-ncov)
	179.996 Confirmados (311 novos)	5.810 Óbitos (03 novos)	164.152 Recuperados	Fonte: Gevepi/SEVS/Sesau Recife. Dados atualizados até 06/02/2022 exportados em 07/02/2022 às 07h e 39min (Notifica PE) e em 06/02/2022 às 17h 00 min (eSUS notifica) (https://cievsrecife.wordpress.com/publicacoes-devs-sesau-recife)

ANÚNCIO DO DIA

Prefeitura do Recife anuncia testagem para idosos sem necessidade de agendamento a partir de amanhã (8)

Nesta segunda-feira (7), a Prefeitura do Recife anunciou a dispensa de agendamento eletrônico para realização de testes de covid por parte de munícipes a partir de 60 anos. A medida vale a partir de amanhã (8) e será praticada em todos os 12 centros exclusivos para testagem de covid-19 (vide listagem). Saiba mais: <https://bit.ly/3HydjK4>.

PERFIL DOS CASOS LEVES CONFIRMADOS PARA COVID-19 (N=163.023)

Figura 1. Número e proporção de casos leves confirmados para Covid-19, segundo sexo. Recife, 2020-2022

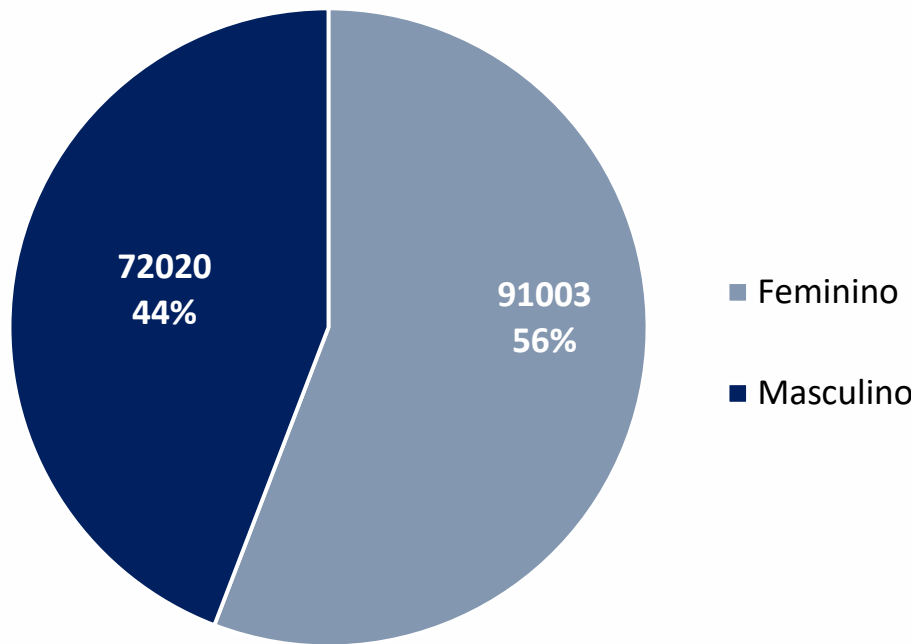
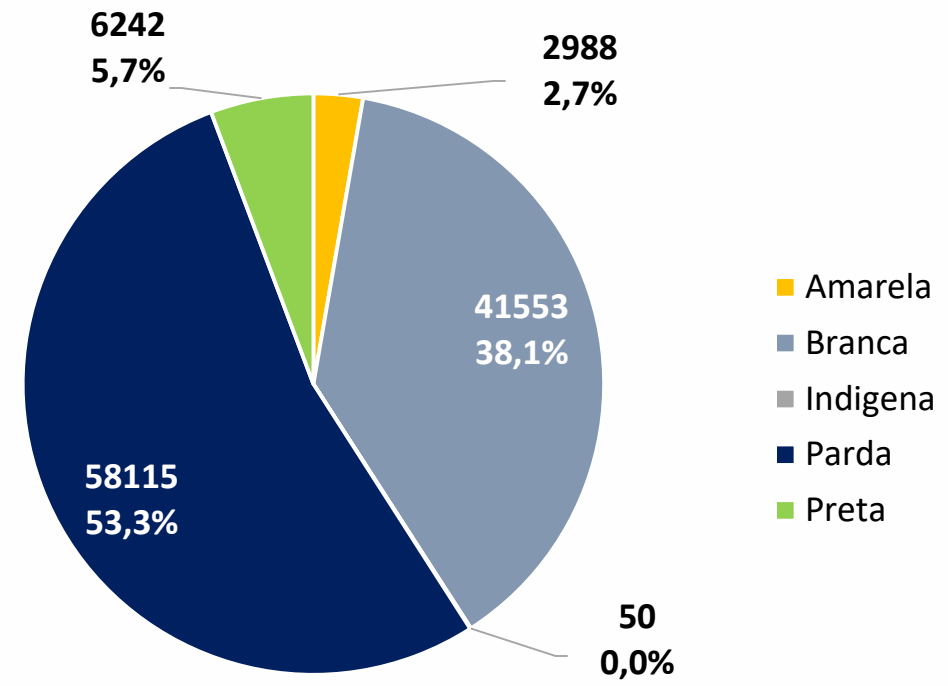
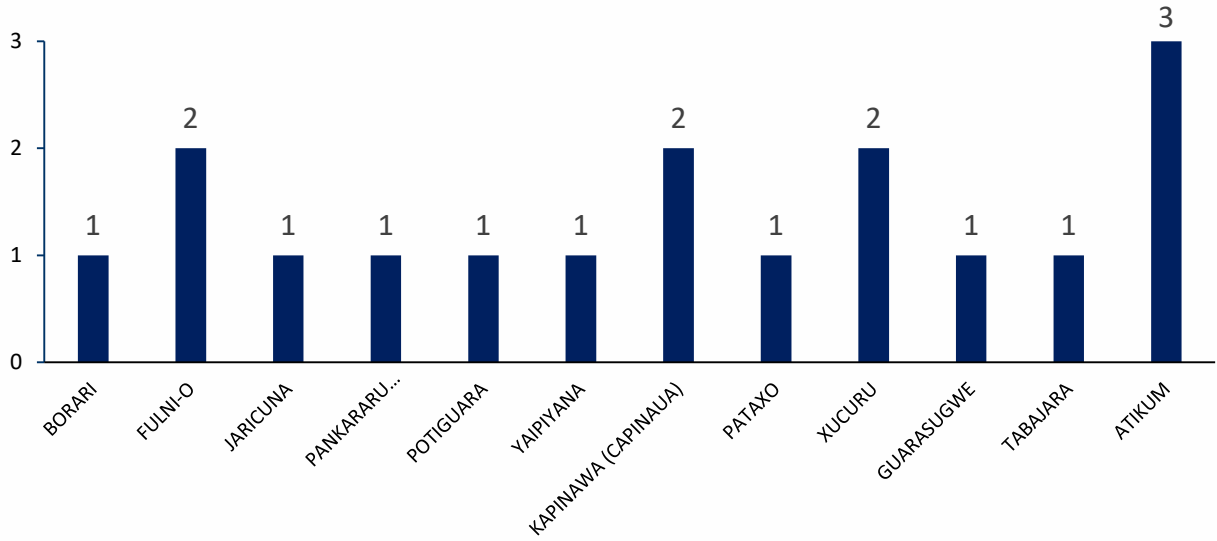


Figura 2. Número e proporção de casos leves confirmados para Covid-19, segundo raça/cor. Recife, 2020-2022



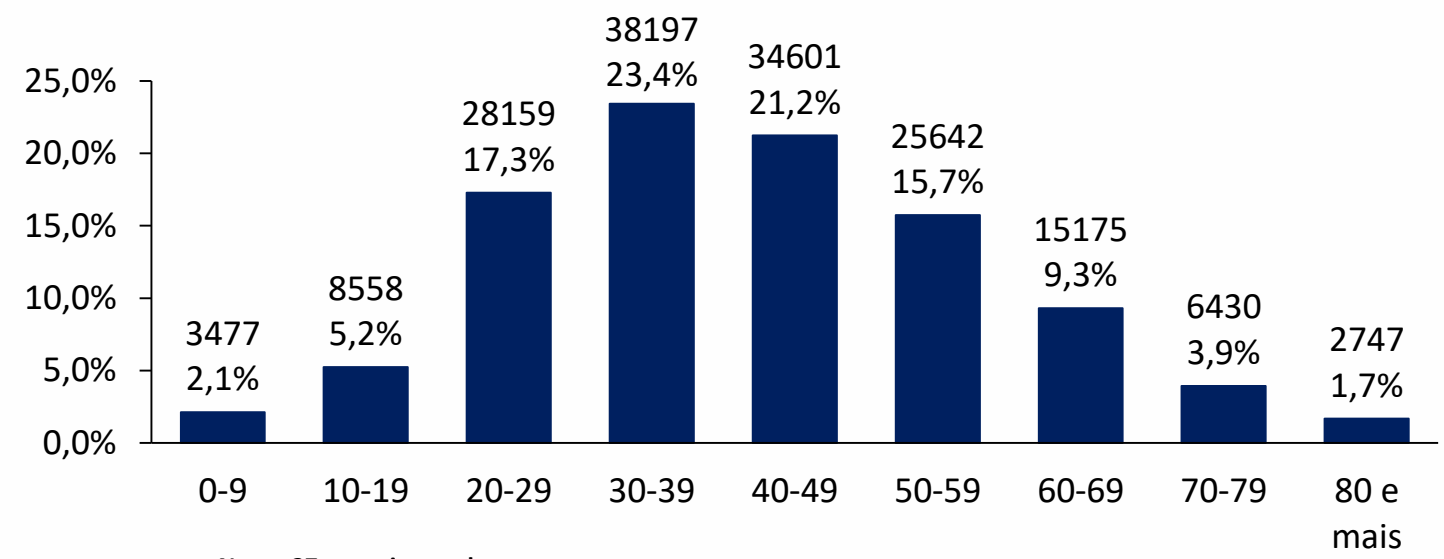
Nota: 54.075 casos ignorados (33,2%)

Figura 3. Número de casos leves confirmados para Covid-19, segundo etnia da raça indígena. Recife, 2020-2022



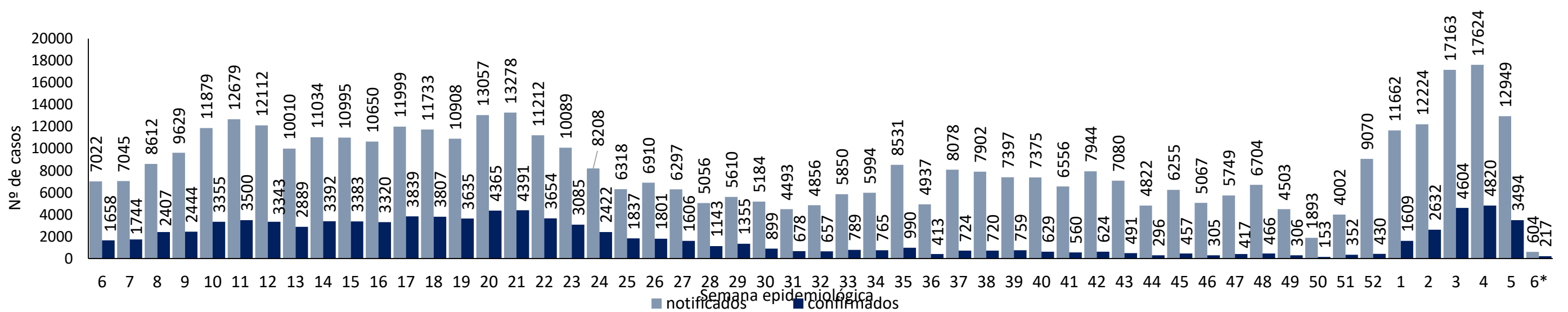
Nota: 33 casos ignorados

Figura 4. Número e proporção de casos leves confirmados para Covid-19, segundo faixa etária. Recife, 2020-2022



Nota: 37 casos ignorados

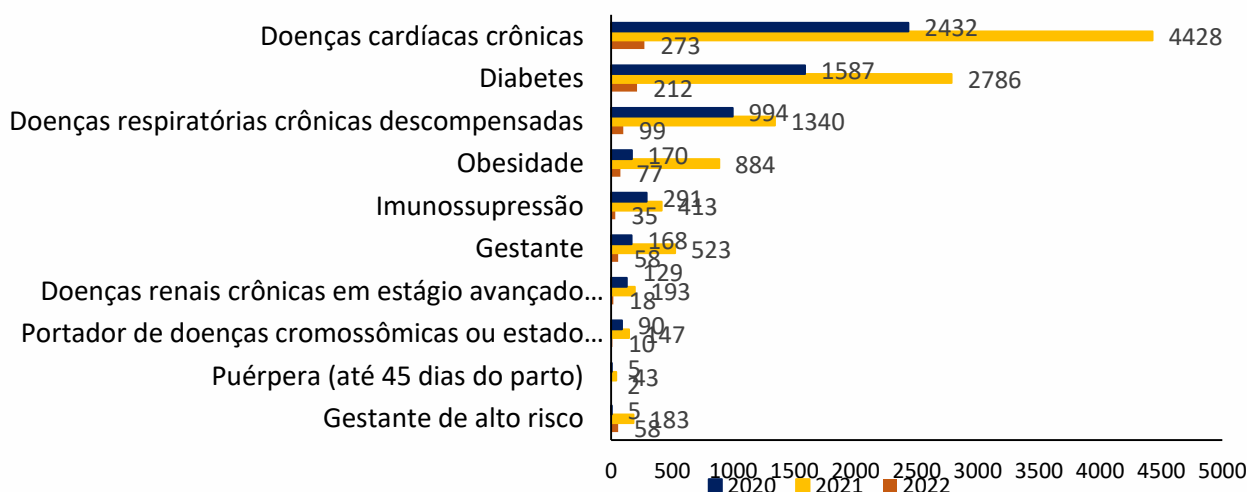
Figura 5. Distribuição de casos leves notificados, confirmados de Covid-19, por semana epidemiológica de notificação. Recife, 2021-2022 (SE 06*/2022)



Fonte: Sesau Recife/Sevs/Gevepi/e-SUS notifica

Nota 1: Dados provisórios sujeitos à alteração, exportados em 06/02/2022 às 17h e 00min
*SE 06 (06/02 a 12/02/2022): dados correspondentes ao dia 06/02/2022

Figura 6. Número de casos leves confirmados para Covid-19, segundo morbidades ou condições prévias. Recife, 2020-2022



Nota: Número de morbidades ou condições prévias, atualizados em 01/02/2022, com base de dados exportados em 31/01/2022, sujeitos à alteração.

Tabela 1. Número de casos leves notificados para Covid-19, segundo tipo de teste e classificação final. Recife, 2020-2022

Tipo de teste	Confirmado			Descartado			Em análise			Inconclusivo			Total			
	2020	2021	2022	2020	2021	2022	2020	2021	2022	2020	2021	2022	2020	2021	2022	
RT-PCR	35210	59085	83238	87396	13394	4	8	7835	24428	16489	540	2752	0	13098	22020	99735
Teste rápido antigênio	1626	12879	11070	4448	40927	0	0	0	0	36	74	0	6110	53880	11070	
Teste rápido anticorpo	12078	4389	15238	45529	11075	1	0	0	0	540	199	38	58147	15663	15277	
Elisa	68	0	68	58	0	1	0	0	0	49	0	1	175	0	70	
Outro	796	1	122950	78	0	1	0	0	0	0	0	1	874	1	122952	
Ign.	15	10272	7806	315	79780	13252	0	0	0	0	0	0	330	90052	21058	
Total	49793	86626	240370	137824	26572	6	13263	7835	24428	16489	1165	3025	40	19661	37980	27016

Nota 1: Número de testes atualizados em 25/01/2022, com base de dados exportados em 24/01/2022, sujeitos à alteração.
Nota 2: O quantitativo de testes registrado não corresponde ao quantitativo realizado, visto que pode haver teste sem registro e uma mesma pessoa pode realizar mais de um teste.
Nota 3: 10992 casos de 2020, 25817 de 2021 e 16489 com testes e resultados ignorados.

PERFIL DOS CASOS SRAG CONFIRMADOS PARA COVID-19 (N=16.973)

Figura 7. Número e proporção dos casos de SRAG confirmados para Covid-19, segundo sexo. Recife, 2020-2022

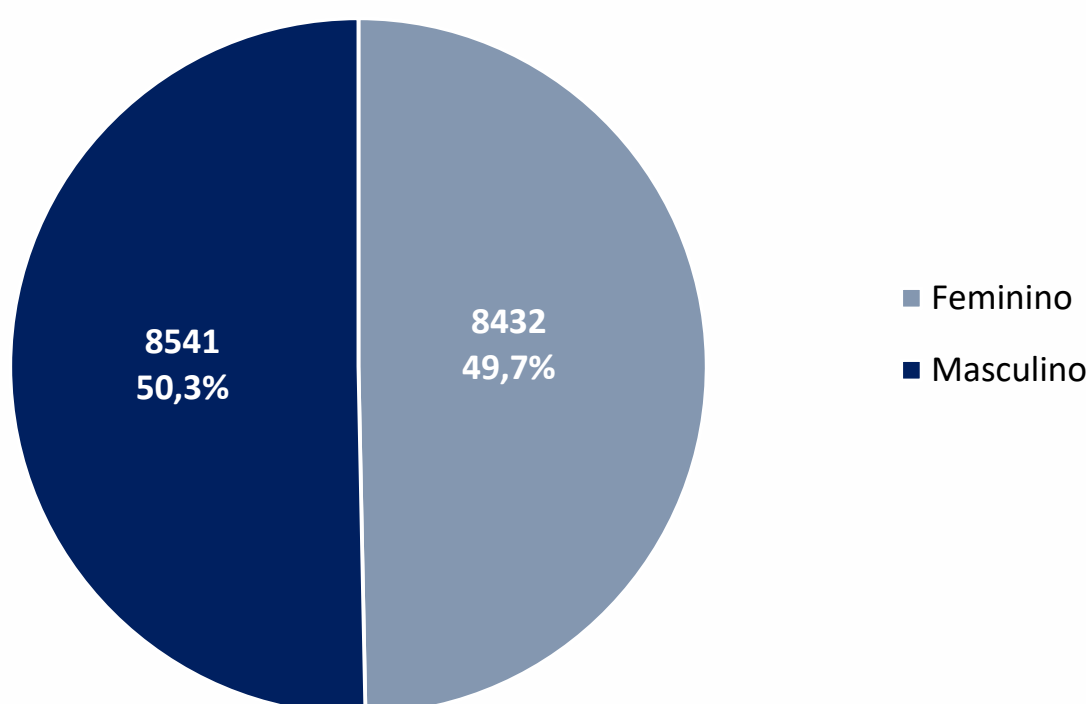
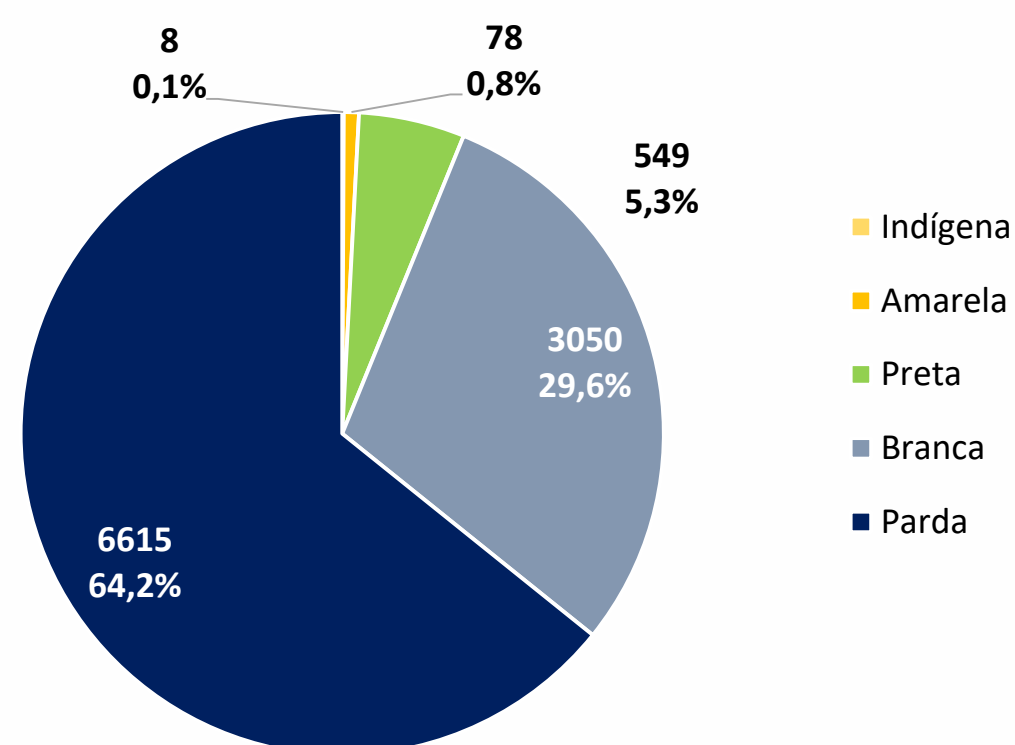


Figura 8. Número e proporção dos casos de SRAG confirmados para Covid-19, segundo raça/cor. Recife, 2020-2022



Nota 1: 6673 casos ignorados/brancos (39,3%)

Nota 2: Dos 8 casos da raça indígena, 7 sem registros da etnia indígena e 1 com registro da etnia indígena ignorado

Figura 9. Número e proporção de casos SRAG confirmados para Covid-19, segundo faixa etária. Recife, 2020-2022

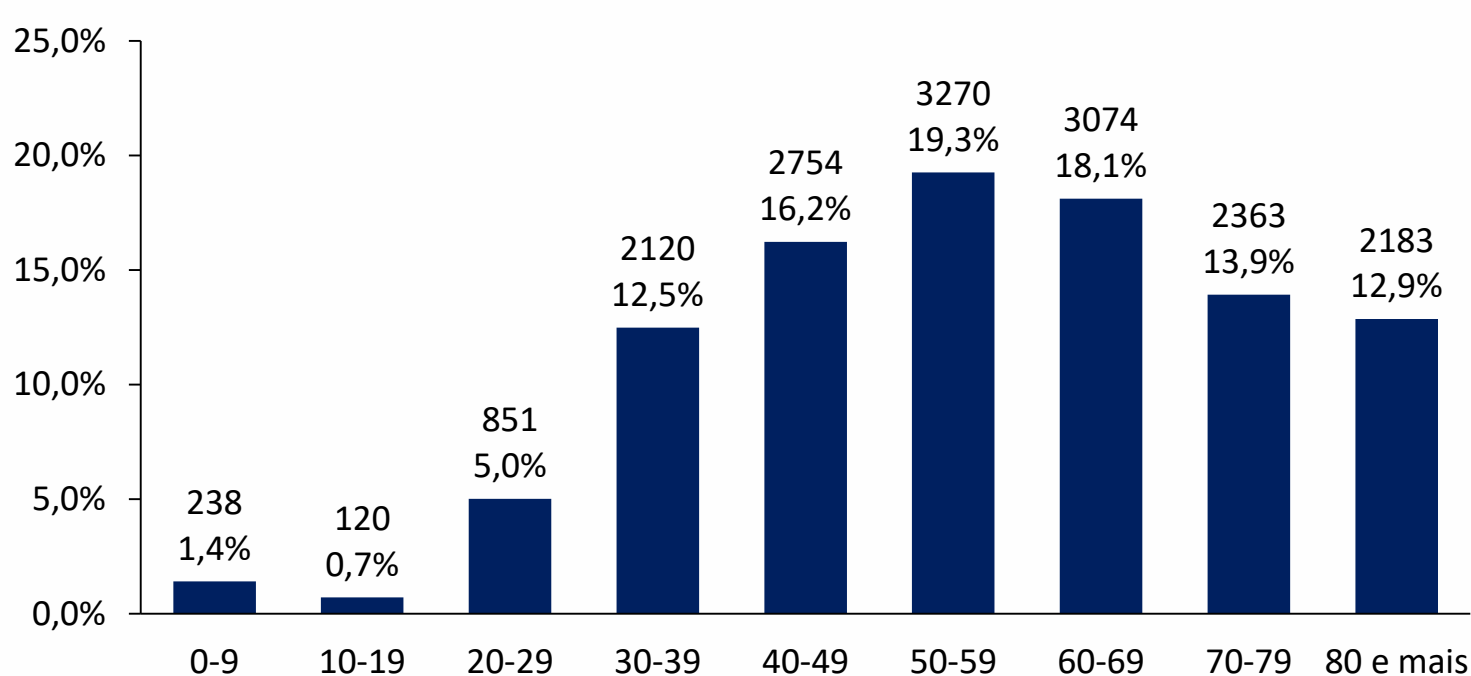


Figura 10. Número e proporção de casos SRAG confirmados para Covid-19, segundo evolução. Recife 2020 - 2022

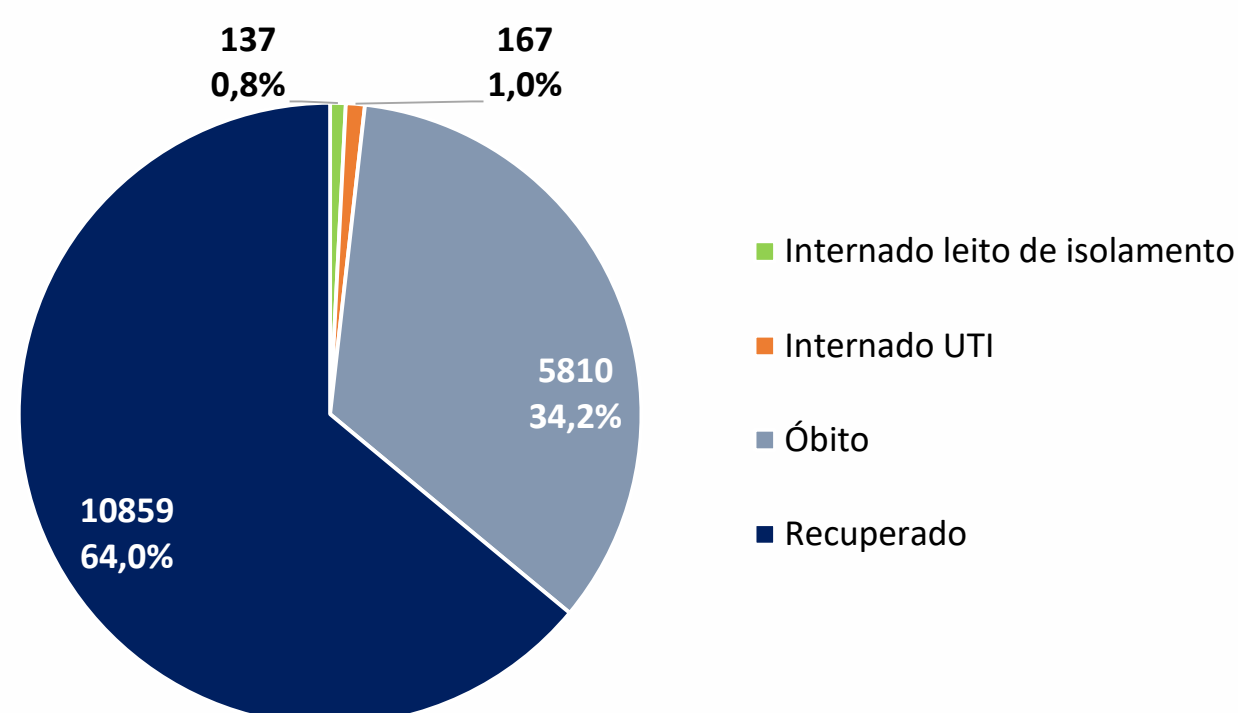
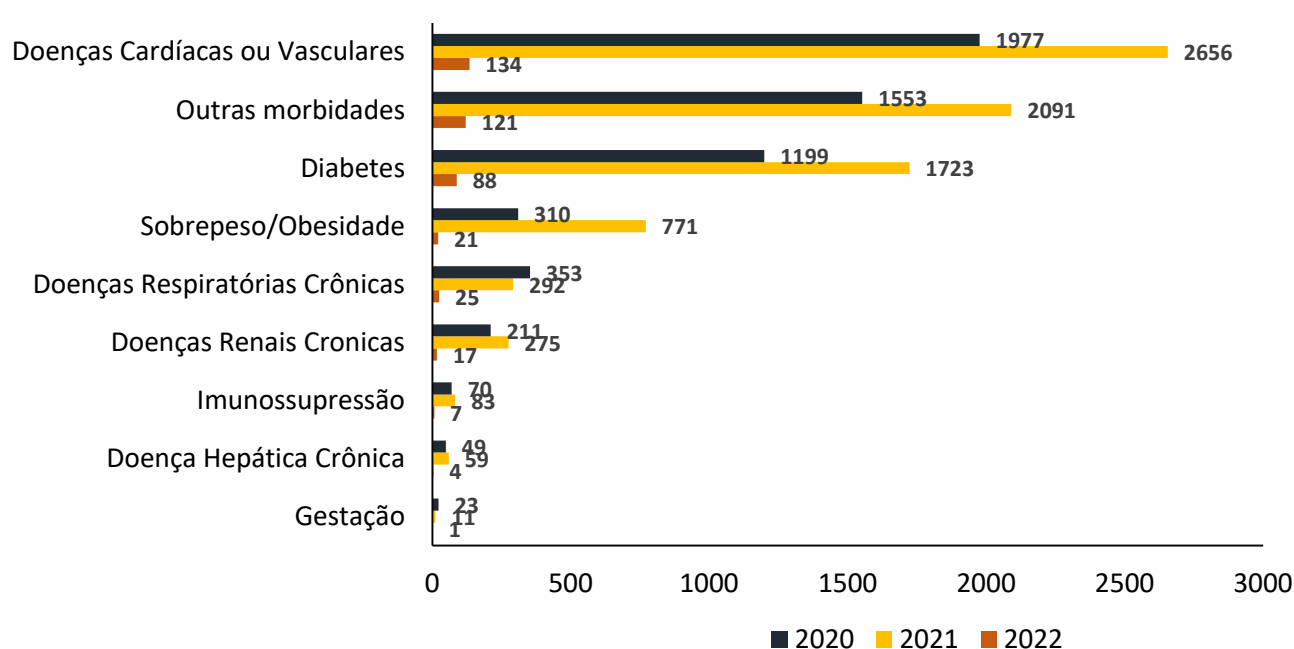


Figura 11. Número de casos de SRAG confirmados para Covid-19, segundo morbidades ou condições prévias. Recife, 2020-2022



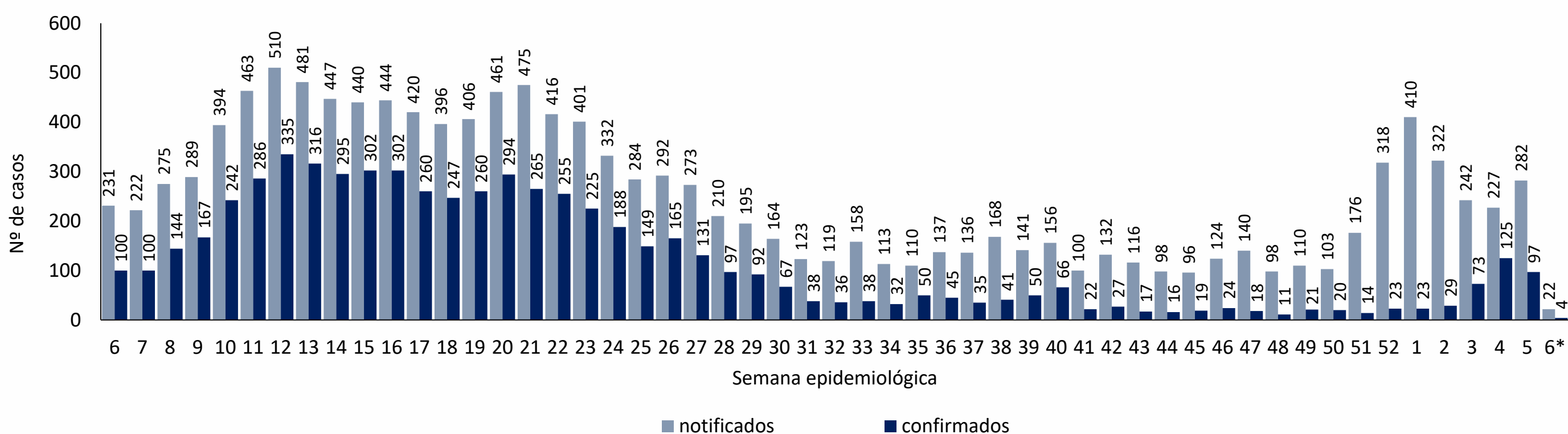
Nota: Número de morbidades ou condições prévias, atualizados em 07/02/2022, com base de dados exportados em 07/02/2022, sujeitos à alteração.

Tabela 2. Número de casos notificados de SRAG para Covid-19, segundo tipo de teste e classificação final. Recife, 2020-2022

Tipo de teste	Confirmado			Descartado			Em análise			Inconclusivo			Total		
	2020	2021	2022	2020	2021	2022	2020	2021	2022	2020	2021	2022	2020	2021	2022
RT-PCR	9967	6124	290	7559	5105	737	1	78	172	659	67	2	30761	11374	1201
Teste rápido antigênio	61	314	52	25	105	44	2	7	0	0	1	0	611	427	96
Teste rápido anticorpo	23	39	4	7	16	6	0	1	1	0	0	0	97	56	11
Elisa	24	12	0	20	3	0	0	0	0	0	0	0	59	15	0
Outro	32	11	0	26	7	0	0	0	0	600	1	0	677	19	0
Ign.	1	13	3	0	0	0	12	1048	208	595	92	0	1972	1153	211
Total	10107	6514	352	7637	5240	794	13	1129	388	1854	161	2	34191	13044	1536

Nota 1: Número de testes, atualizados em 07/02/2022, com base de dados exportados em 07/02/2022, sujeitos à alteração.
Nota 2: O quantitativo de testes registrado não corresponde ao quantitativo realizado, visto que pode haver teste sem registro e uma mesma pessoa pode realizar mais de um teste.

Figura 12. Distribuição dos casos de SRAG, notificados e confirmados para Covid-19, por semana epidemiológica de notificação. Recife, 2021-2022 (SE 06*/2022)



Fonte: Sesau Recife/Sevs/Gevepi/Notifica-PE

Nota 1: Dados provisórios sujeitos à alteração, exportados em 07/02/2022 às 07h e 39min

*SE 06 (06/02 a 12/02/2022): dados correspondentes ao dia 06/02/2022

PERFIL DE ÓBITOS CONFIRMADOS PARA COVID-19 (N=5.810)

Figura 13. Número e proporção de óbitos de SRAG confirmados para Covid-19, segundo sexo. Recife, 2020-2022

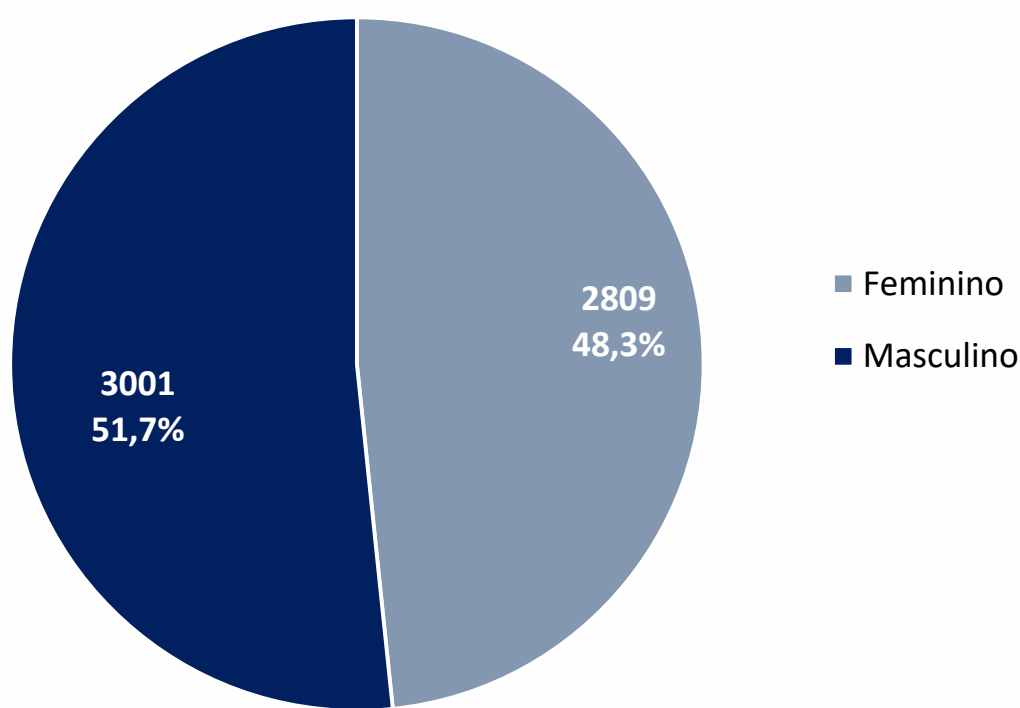


Figura 14. Número e proporção de óbitos de SRAG confirmados para Covid-19, segundo raça/cor. Recife, 2020-2022

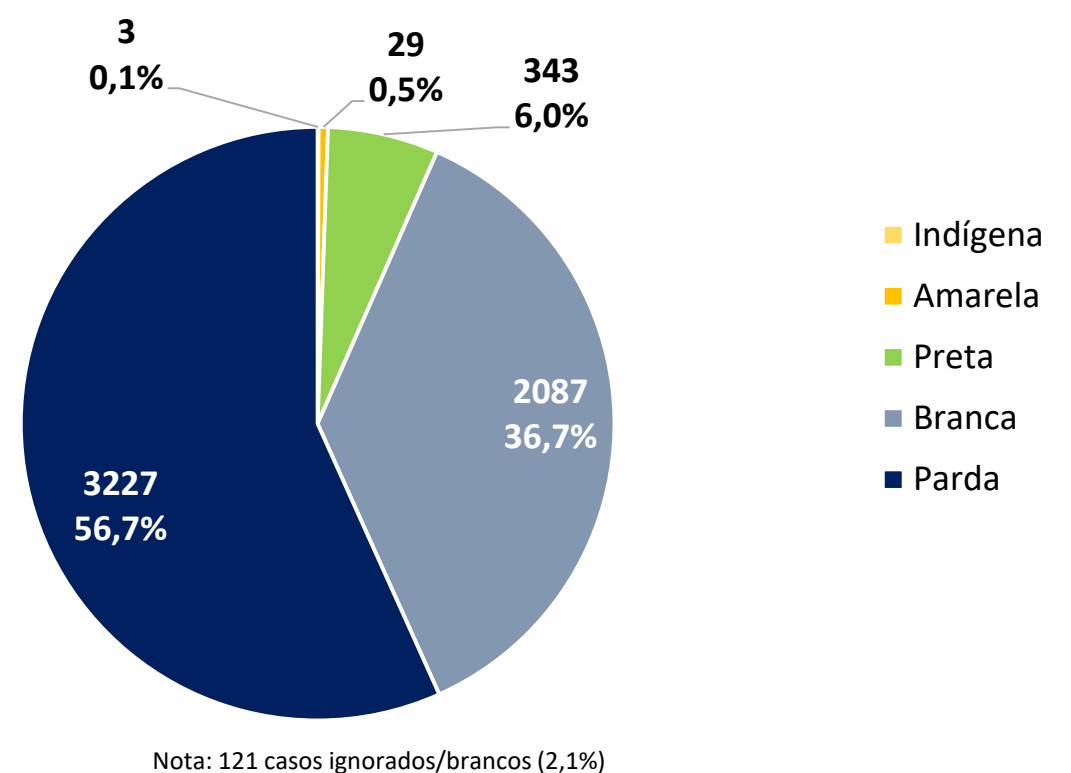


Figura 15. Número e proporção de óbitos de SRAG confirmados para Covid-19, segundo faixa etária. Recife, 2020-2022

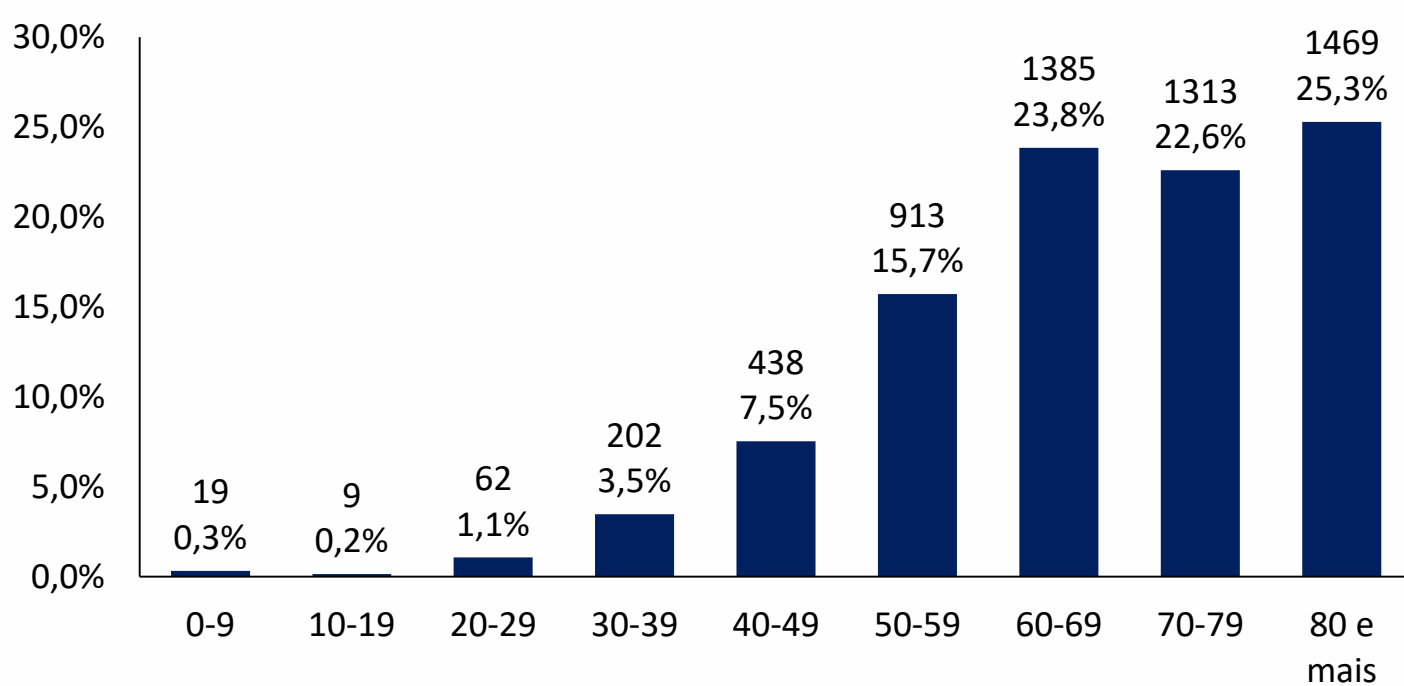
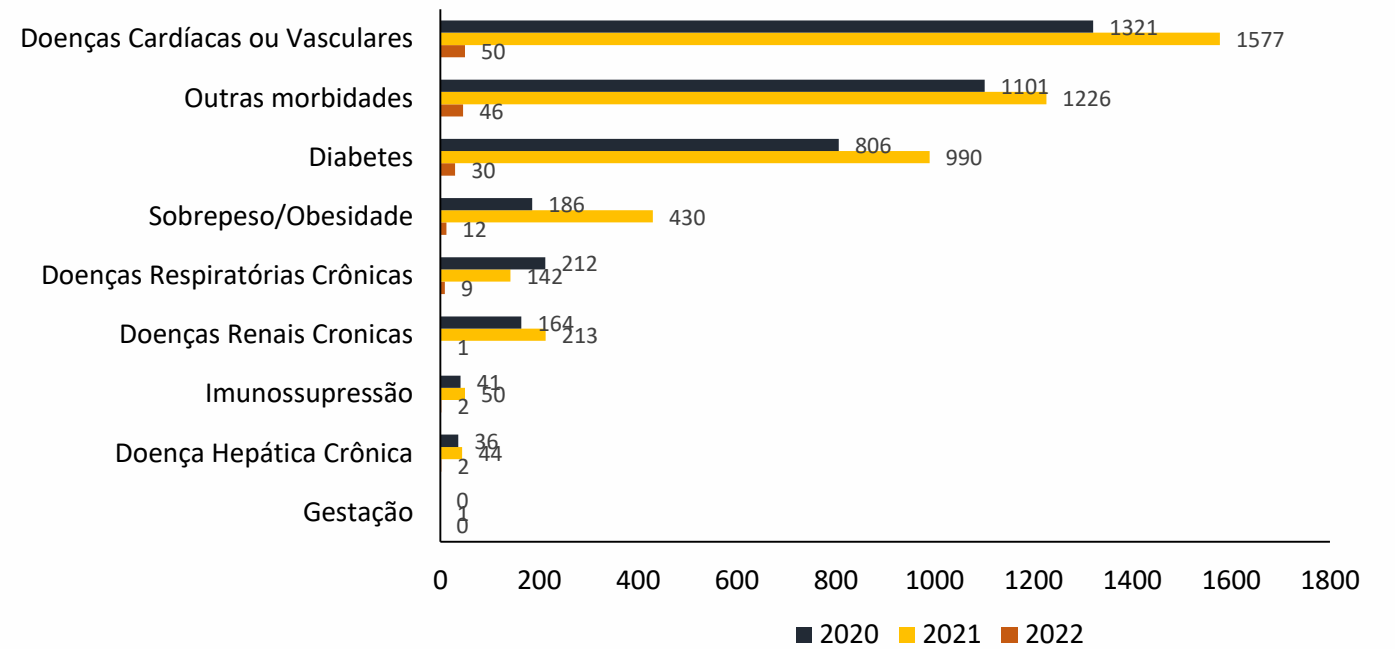
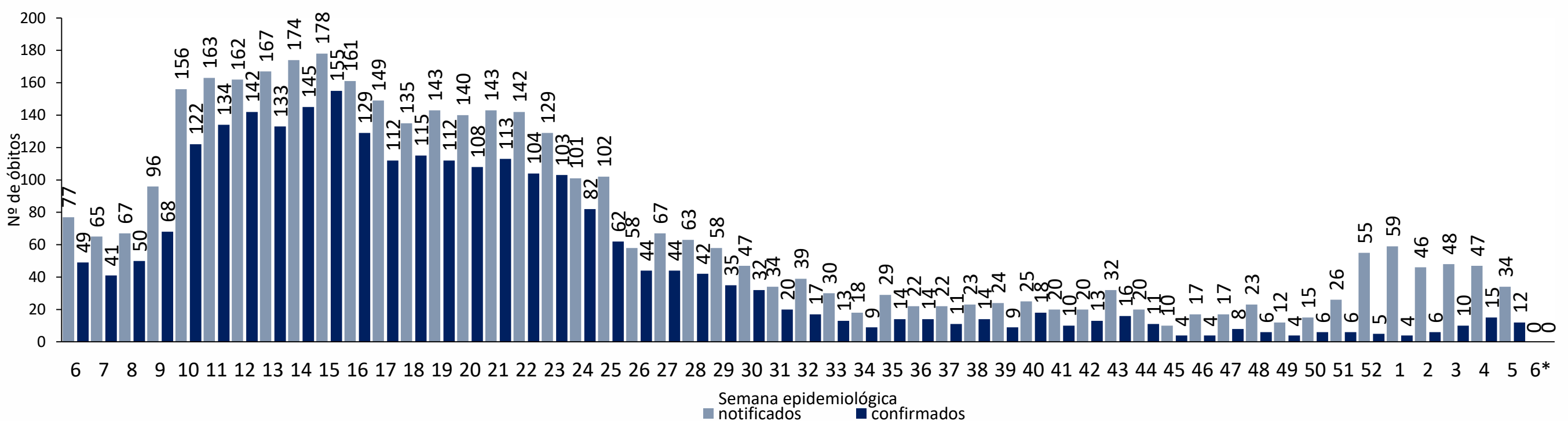


Figura 16. Número de óbitos confirmados para Covid-19, segundo morbidades ou condições prévias. Recife, 2020-2022



Nota: Número de morbidades ou condições prévias, atualizados em 07/02/2022, com base de dados exportados em 07/02/2022, sujeitos à alteração.

Figura 17. Distribuição dos óbitos de SRAG, notificados e confirmados para Covid-19, segundo semana epidemiológica da ocorrência do óbito. Recife, 2021-2022 (SE 06*/2022)

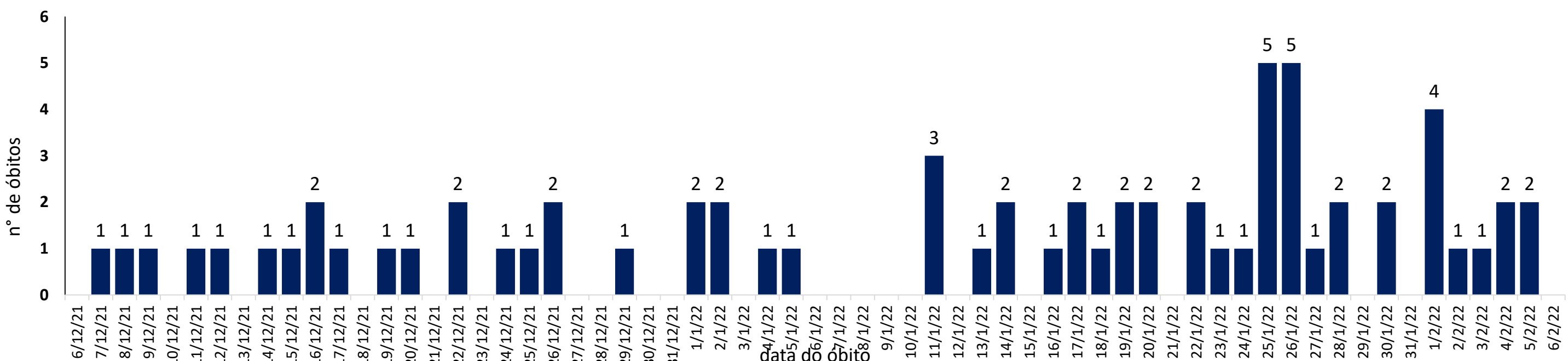


Fonte: Sesau Recife/Sevs/Gevepi/Notifica-PE

Nota 1: Dados provisórios sujeitos à alteração, exportados em 07/02/2022 às 07h e 39min

*SE 06 (06/02 a 12/02/2022): dados correspondentes ao dia 06/02/2022

Figura 18. Distribuição de óbitos de SRAG confirmados para Covid-19, segundo data da ocorrência do óbito dos últimos 60 dias. Recife, 2021 e 2022*



Nota: Dados provisórios, sujeitos a alterações por limpeza de duplicidades ou correção dos registros. Exportados em 07/02/2022 às 07h e 39min (Notifica-PE).

*SE 06 (06/02 a 12/02/2022): dados correspondentes ao dia 06/02/2022

DISTRIBUIÇÃO ESPACIAL DOS CASOS DE SRAG E ÓBITOS CONFIRMADOS PARA COVID-19

Figura 19. Distribuição espacial dos casos leves e de SRAG confirmados para Covid-19, segundo bairro de residência. Recife, 2022

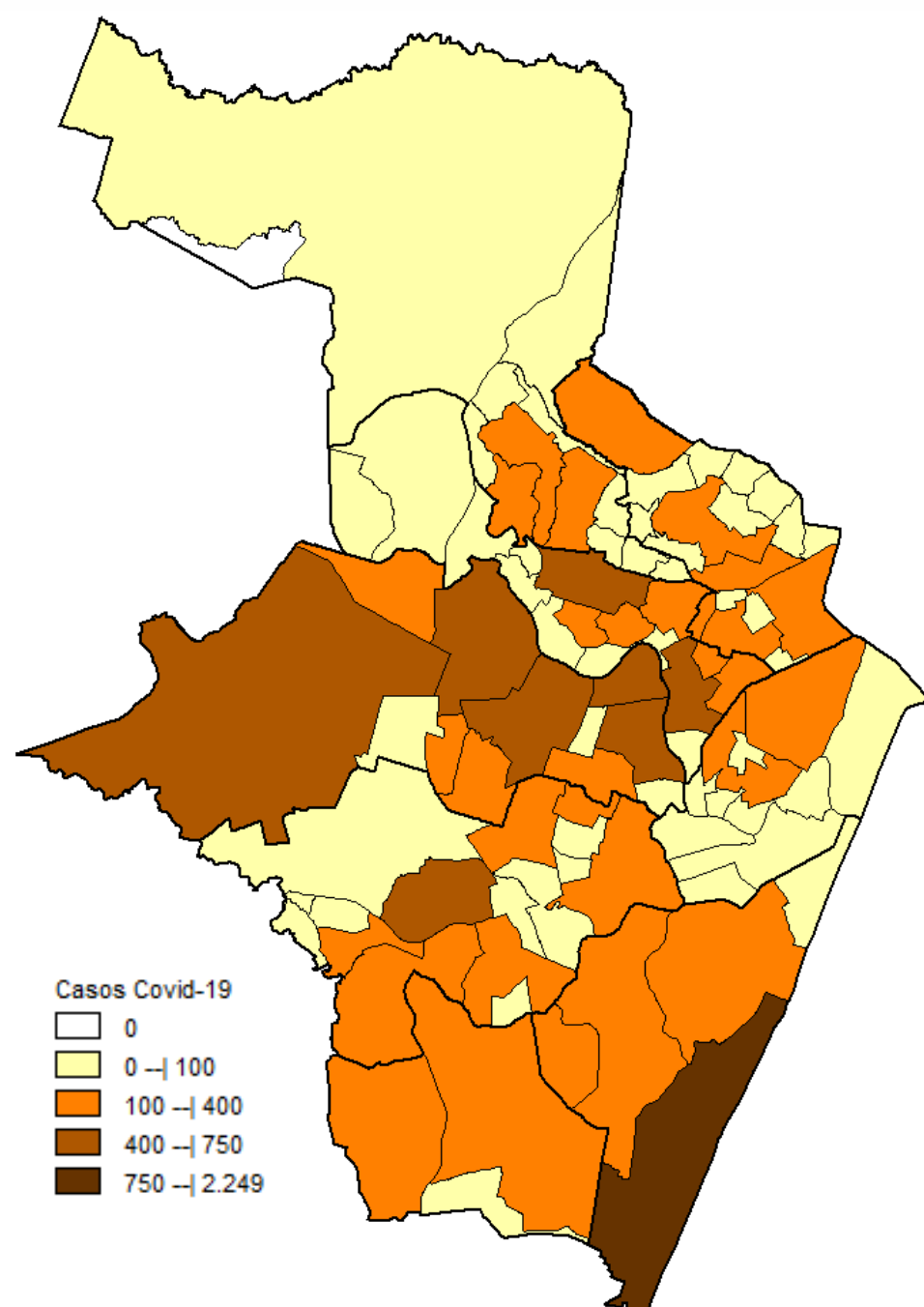
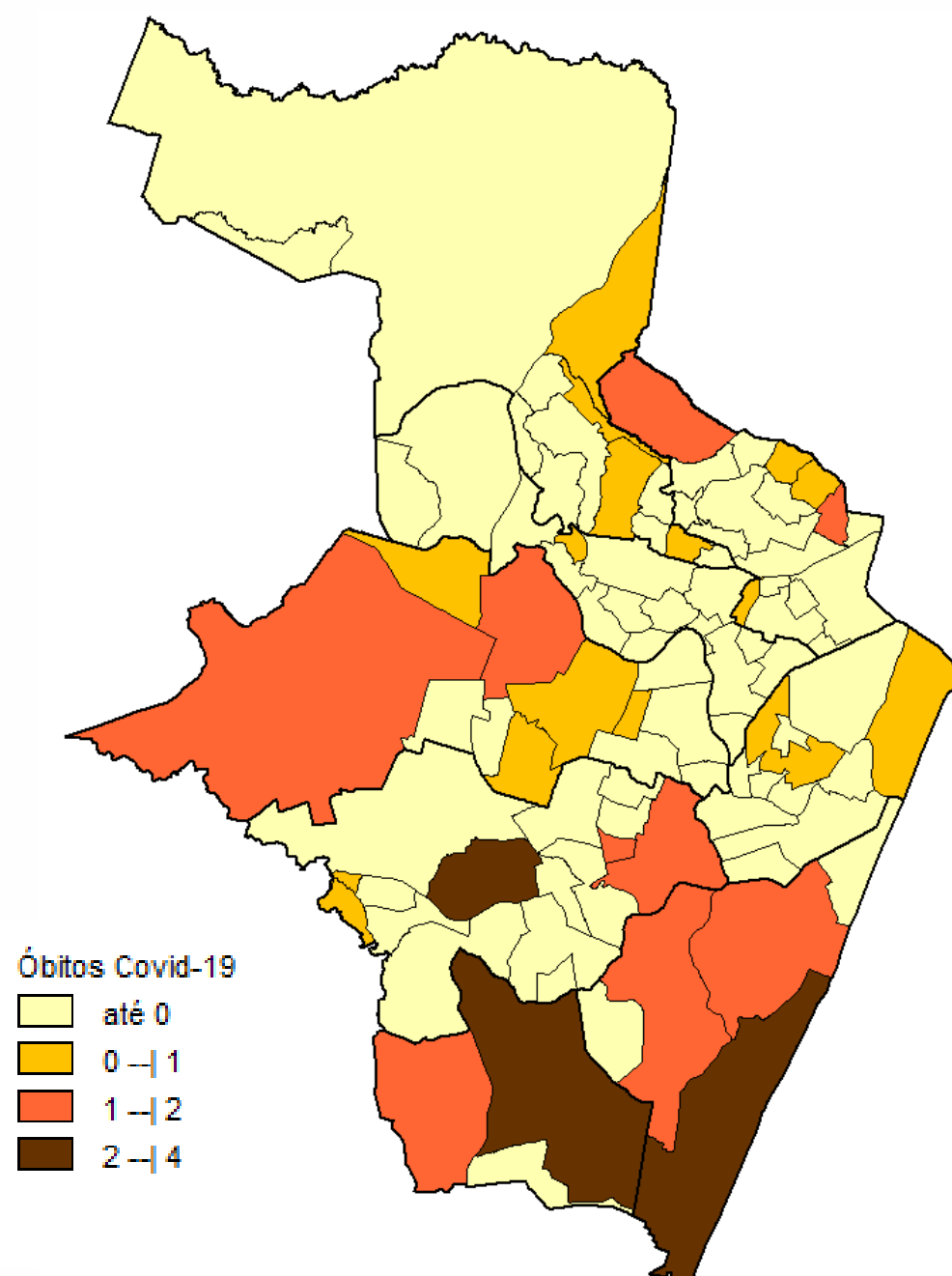


Figura 20. Distribuição espacial dos óbitos de SRAG confirmados para Covid-19, segundo bairro de residência. Recife, 2022



Nota: Dados provisórios, sujeitos a alterações por limpeza de duplicidades ou correção dos registros. Exportados em 07/02/2022 às 07h e 39min (Notifica-PE).
*SE 06 (06/02 a 12/02/2022): dados correspondentes ao dia 06/02/2022

DISTRIBUIÇÃO DE CASOS CONFIRMADOS DE COVID 19, SEGUNDO DISTRITO SANITÁRIO E BAIRROS

Tabela 3. Casos e óbitos confirmados para Covid-19, segundo DS e bairro de residência. Recife, 2022*

DISTRITO SANITÁRIO/BAIRRO	SRAG	LEVES	TOTAL (SRAG + LEVES)		Óbitos		DISTRITO SANITÁRIO/BAIRRO	SRAG	LEVES	TOTAL (SRAG + LEVES)		Óbitos	
			N	%	N	%				N	%	N	%
DS I	18	988	1006	6,2	2	4,4	Engenho do Meio	0	137	137	0,0	0	0,0
Boa Vista	6	370	376	2,3	1	2,2	Ilha do Retiro	0	93	93	0,0	0	0,0
Cabanga	0	6	6	0,0	0	0,0	Iputinga	7	529	536	0,0	2	4,4
Coelhos	1	24	25	0,2	0	0,0	Madalena	6	742	748	0,0	0	0,0
Ilha do Leite	2	25	27	0,2	0	0,0	Prado	1	148	149	0,0	0	0,0
Ilha Joana Bezerra	3	33	36	0,2	0	0,0	Torre	2	462	464	0,0	1	2,2
Paissandu	0	27	27	0,2	0	0,0	Torroes	4	139	143	0,0	1	2,2
Recife	2	72	74	0,5	1	2,2	Varzea	13	701	714	0,1	2	4,4
Santo Amaro	2	330	332	2,1	0	0,0	Zumbi	1	51	52	0,0	1	2,2
Santo Antonio	1	11	12	0,1	0	0,0	DS V	47	2101	2148	13,3	8	17,8
Sao Jose	0	45	45	0,3	0	0,0	Afogados	7	216	223	1,4	2	4,4
Soledade	1	45	46	0,3	0	0,0	Areias	7	291	298	1,8	0	0,0
DS II	40	1820	1860	11,5	7	15,6	Barro	3	146	149	0,9	0	0,0
Agua Fria	3	205	208	1,3	0	0,0	Bongi	2	103	105	0,6	0	0,0
Alto Santa Terezinha	3	27	30	0,2	0	0,0	Cacote	1	10	11	0,1	0	0,0
Arruda	3	148	151	0,9	0	0,0	Coqueiral	1	58	59	0,4	1	2,2
Beberibe	1	35	36	0,2	0	0,0	Curado	2	52	54	0,3	0	0,0
Bomba do Hemeterio	1	34	35	0,2	0	0,0	Estancia	1	73	74	0,5	0	0,0
Cajueiro	2	53	55	0,3	1	2,2	Jardim São Paulo	9	461	470	2,9	3	6,7
Campina do Barreto	2	56	58	0,4	2	4,4	Jiquia	5	56	61	0,4	0	0,0
Campo Grande	6	317	323	2,0	0	0,0	Mangueira	2	40	42	0,3	2	4,4
Dois Unidos	4	150	154	1,0	2	4,4	Mustardinha	1	90	91	0,6	0	0,0
Encruzilhada	9	337	346	2,1	0	0,0	San Martin	4	210	214	1,3	0	0,0
Fundao	1	44	45	0,3	0	0,0	Sancho	0	92	92	0,6	0	0,0
Hipodromo	0	38	38	0,2	0	0,0	Tejipio	2	147	149	0,9	0	0,0
Linha do Tiro	1	62	63	0,4	0	0,0	Totó	0	56	56	0,3	0	0,0
Peixinhos	0	17	17	0,1	0	0,0	DS VI	55	3111	3166	19,6	8	17,8
Ponto de Parada	0	20	20	0,1	0	0,0	Boa Viagem	35	2214	2249	13,9	4	8,9
Porto da Madeira	1	51	52	0,3	1	2,2	Brasília Teimosa	1	71	72	0,4	0	0,0
Rosarinho	3	189	192	1,2	1	2,2	Imbiribeira	11	373	384	2,4	2	4,4
Torreao	0	37	37	0,2	0	0,0	Ipsep	3	172	175	1,1	0	0,0
DS III	35	2775	2810	17,4	2	4,4	Pina	5	281	286	1,8	2	4,4
Aflitos	1	157	158	1,0	0	0,0	DS VII	37	832	869	5,4	4	8,9
Alto do Mandu	3	31	34	0,2	2	4,4	Alto Jose Bonifacio	3	59	62	0,4	0	0,0
Apipucos	0	43	43	0,3	0	0,0	Alto Jose do Pinho	6	55	61	0,4	1	2,2
Casa Amarela	10	557	567	3,5	0	0,0	Brejo da Guabiraba	1	28	29	0,2	0	0,0
Casa Forte	2	261	263	1,6	0	0,0	Brejo de Beberibe	3	25	28	0,2	1	2,2
Derby	1	49	50	0,3	0	0,0	Corrego do Jenipapo	0	37	37	0,2	0	0,0
Dois Irmaos	0	52	52	0,3	0	0,0	Guabiraba	3	44	47	0,3	0	0,0
Espinheiro	9	362	371	2,3	0	0,0	Macaxeira	4	110	114	0,7	0	0,0
Gracas	5	538	543	3,4	0	0,0	Mangabeira	3	25	28	0,2	0	0,0
Jaqueira	0	64	64	0,4	0	0,0	Morro da Conceicao	2	45	47	0,3	0	0,0
Monteiro	0	40	40	0,2	0	0,0	Nova Descoberta	3	153	156	1,0	0	0,0
Parnamirim	1	151	152	0,9	0	0,0	Passarinho	4	66	70	0,4	1	2,2
Poço	0	97	97	0,6	0	0,0	Pau Ferro	0	0	0	0,0	0	0,0
Santana	0	59	59	0,4	0	0,0	Vasco da Gama	5	185	190	1,2	1	2,2
Sitio dos Pintos	1	29	30	0,2	0	0,0	DS VIII	21	604	625	3,9	5	11,1
Tamarineira	2	285	287	1,8	0	0,0	Cohab	11	143	154	1,0	2	4,4
DS IV	46	3646	3692	22,8	9	20,0	Ibura	8	368	376	2,3	3	6,7
Caxanga	4	144	148	0,9	1	2,2	Jordao	2	93	95	0,6	0	0,0
Cidade Universitaria	1	47	48	0,3	0	0,0	Total	299	15877	16176	100,0	45	100,0
Cordeiro	7	453	460	2,8	1	2,2							

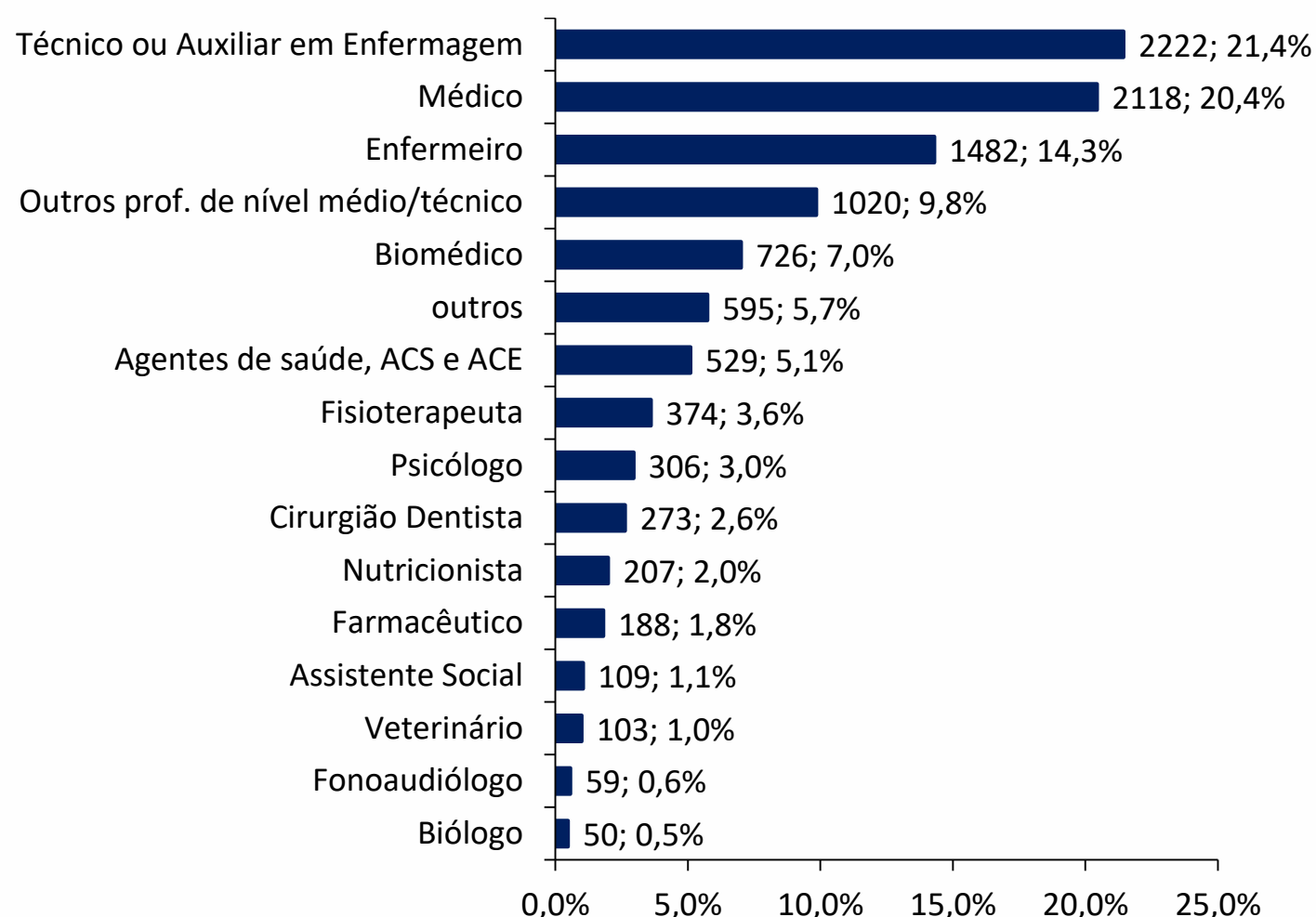
Nota 1: Dados provisórios, sujeitos a alterações por limpeza de duplicidades ou correção dos registros. Exportados em 07/02/2022 às 07h e 39min (Notifica-PE) e em 06/02/2022 às 17h 00min (e-SUS notifica).

* Dados correspondentes aos casos notificados entre os dias 01/01/2022 a 06/02/2022

Nota 2: foram considerados apenas os dados de bairros válidos preenchidos para os casos confirmados de SRAG (84,9%) e leves (91,2%) de Covid-19

PERFIL DE CASOS LEVES NOTIFICADOS PARA COVID-19 EM PROFISSIONAIS DE SAÚDE (N=36.073)**Figura 21. Número e proporção de casos leves em profissionais de saúde notificados para Covid-19, segundo classificação final. Recife, 2020-2022**

Classificação Final	N	%
Confirmado	10361	28,7
Descartado	19022	52,7
Em investigação	185	0,5
Inconclusivo	6505	18,0
Total	36073	100,0

Figura 22. Proporção de casos leves em profissionais de saúde confirmados para Covid-19, segundo categoria profissional. Recife, 2020-2022**CAPACIDADE LABORATORIAL****Figura 23. Número de testes laboratoriais de Covid-19 disponíveis por dia, segundo tipo de teste. Recife, 2022**

Tipo de teste	Quantidade
RT-PCR	1.000
Teste rápido antígeno	109.460
Total	110.460

Fonte: Sesau Recife/Hórus

Nota 1: Número de testes atualizados em 06/02/2022, sujeitos à alteração.

AFASTAMENTO DE PROFISSIONAIS DE SAÚDE

Nesta segunda-feira (7), estão afastados **392** profissionais de saúde da rede municipal por suspeita ou confirmação de covid-19, desses sendo 69 médicos, 56 enfermeiros, 67 técnicos em enfermagem e 39 auxiliares de enfermagem da Secretaria de Saúde (Sesau) do Recife.


Para outras informações sobre a pandemia no Recife:

<https://novocoronavirus.recife.pe.gov.br>

LEITOS MUNICIPAIS PARA PACIENTES COM COVID-19

	EM FUNCIONAMENTO	OCUPADOS
	SALA VERMELHA	20
LEITOS DE OBSERVAÇÃO	43	3
ENFERMARIA PEDIÁTRICA	14	6
ENFERMARIA	40	34
UTI	30	22
TOTAL	147	76

OUTROS LEITOS MUNICIPAIS

	OUTROS LEITOS (NÃO-COVID)	
	EM FUNCIONAMENTO	OCUPADOS
UTI MATERNA	10	3
UTI NEONATAL	10	10
UCI	27	18
ENFERMARIA (ALOJAMENTO CONJUNTO / ALTO RISCO)	194	146
ENFERMARIA (PEDIATRIA)	50	10
TOTAL	291	187

ATENDIMENTOS DO SAMU 192 PARA CAUSAS RESPIRATÓRIAS

O Samu Metropolitano do Recife registrou, na última sexta (4), sábado (5) e domingo (6), **17,21 e 22** chamados por causas respiratórias, que resultaram, respectivamente, em **15, 13 e 18** acionamentos de ambulâncias para prestar socorro a pacientes com suspeita de covid-19.

SANITIZAÇÃO

Foram realizadas **206.655** visitas para sanitização de espaços públicos. Diariamente, profissionais da Vigilância Ambiental do Recife promovem a desinfecção de locais de grande fluxo de pessoas, como equipamentos de saúde e de assistência social; terminais integrados de passageiros e estações de BRT; a sede da Prefeitura, mercados públicos e outros pontos que possam gerar aglomerações. Foram empregados, até hoje, **810.806** litros da solução desinfetante com ação viricida de alto nível, cujo efeito tem início em até cinco minutos e o efeito residual atua por 24 horas.