

RESUMO EPIDEMIOLÓGICO DA COVID-19 NO RECIFE

Nesta segunda-feira (7), o Recife confirmou **180** novos casos de covid-19 (não necessariamente notificados no referido período), sendo 176 casos leves e quatro casos de srag. Também foram confirmadas, laboratorialmente, **quatro** novas mortes, sendo um homem e três mulheres, ocorridas entre os dias 1º de junho de 2021 e 5 de fevereiro de 2022. Os pacientes que foram a óbito tinham idades entre 48 e 87 anos. Assim, o município totaliza **208.413** casos confirmados da covid-19, sendo 191.142 leves e 17.271 casos de srag. Destes últimos, **5.961** evoluíram para óbito. Além disso, o boletim também aponta um total de **185.108** pacientes recuperados da doença.

Comparando-se as semanas epidemiológicas SE 08 e SE 07 de 2022, para os casos leves observa-se uma **redução de 18,6% nas notificações e de 34,5% para os casos confirmados** (Figura 5). Em relação aos casos de srag, ocorreu uma **redução de 21,5% no número de casos notificados e de 33,3% para os casos confirmados** (Figura 12).

Quanto aos óbitos, a mesma comparação, observa-se uma **redução de 25,6% para os óbitos notificados de srag e de 72% para os óbitos confirmados** para covid-19 (Figura 17). Analisando-se a data de ocorrência dos óbitos dos últimos 60 dias, nota-se que o número de óbitos variou entre 0 e 10 (Figura 18).

PANORAMA

	<b>440.807.756</b> Confirmados	<b>5.978.096</b> Óbitos		<b>Fonte:</b> OMS. Dados atualizados em 04/03/2022, às 17h e 18min. ( <a href="https://covid19.who.int/">https://covid19.who.int/</a> )
	<b>29.049.013</b> Confirmados	<b>652.143</b> Óbitos	<b>27.058.371</b> Recuperados	<b>Fonte:</b> Ministério da Saúde. Dados atualizados até 06/03/2022. ( <a href="https://www.gov.br/saude/pt-br/coronavirus/informes-diarios-covid-19">https://www.gov.br/saude/pt-br/coronavirus/informes-diarios-covid-19</a> )
	<b>848.875</b> Confirmados (735 novos)	<b>21.151</b> Óbitos (07 novos)	<b>690.149</b> Recuperados	<b>Fonte:</b> CIEVS-PE/SEVS/SES-PE. Dados atualizados até 05/03/2022. ( <a href="https://www.cievspe.com/novo-coronavirus-2019-ncov">https://www.cievspe.com/novo-coronavirus-2019-ncov</a> )
	<b>208.413</b> Confirmados (180 novos)	<b>5.961</b> Óbitos (04 novos)	<b>185.108</b> Recuperados	<b>Fonte:</b> Gevepi/SEVS/Sesau Recife. Dados atualizados até 06/03/2022 exportados em 07/03/2022 às 07h e 06min (Notifica PE) e em 06/03/2022 às 17h 00 min (eSUS notifica) ( <a href="https://cievsrecife.wordpress.com/publicacoes-devs-sesau-recife">https://cievsrecife.wordpress.com/publicacoes-devs-sesau-recife</a> )

PERFIL DOS CASOS LEVES CONFIRMADOS PARA COVID-19 (N=191.142)

Figura 1. Número e proporção de casos leves confirmados para Covid-19, segundo sexo. Recife, 2020-2022

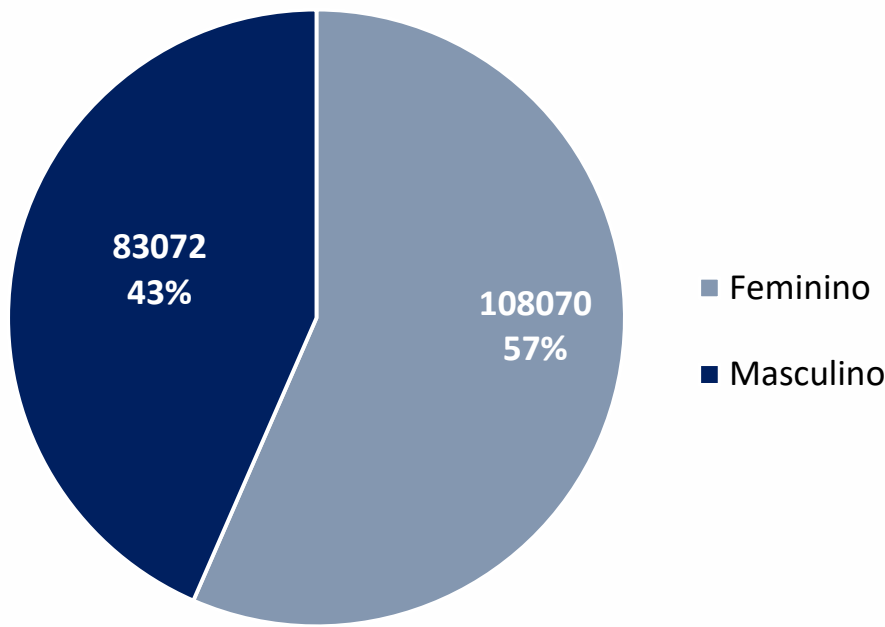


Figura 2. Número e proporção de casos leves confirmados para Covid-19, segundo raça/cor. Recife, 2020-2022

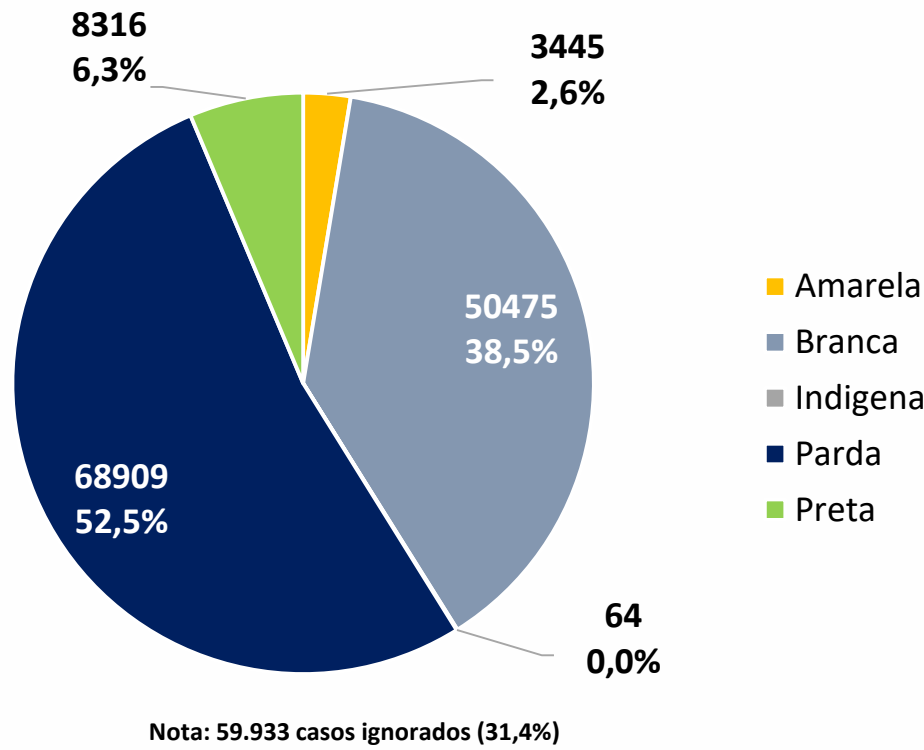


Figura 3. Número de casos leves confirmados para Covid-19, segundo etnia da raça indígena. Recife, 2020-2022

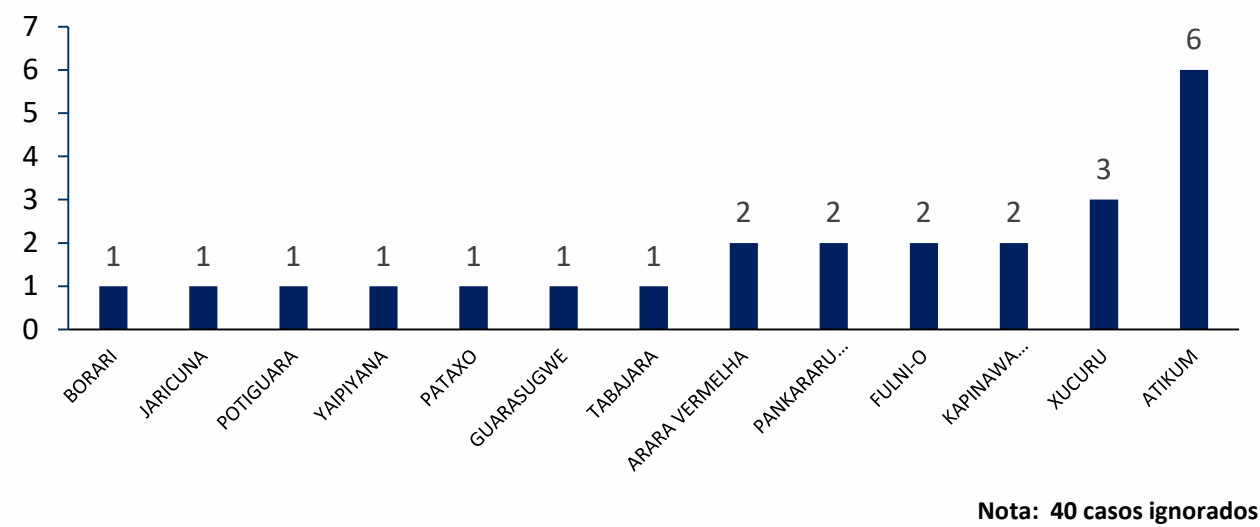


Figura 4. Número e proporção de casos leves confirmados para Covid-19, segundo faixa etária. Recife, 2020-2022

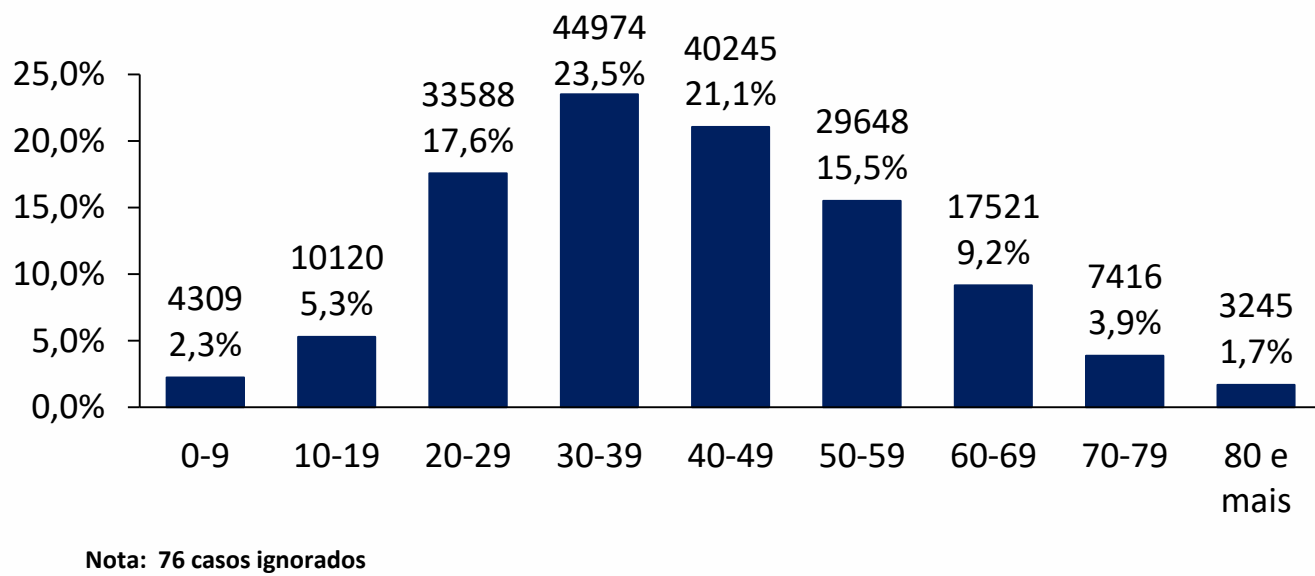
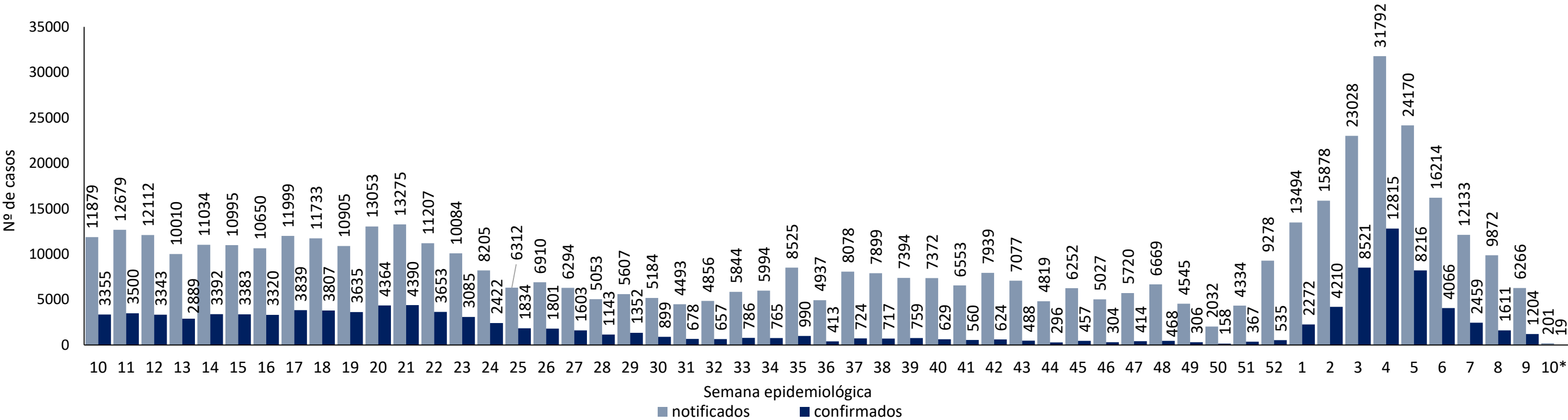
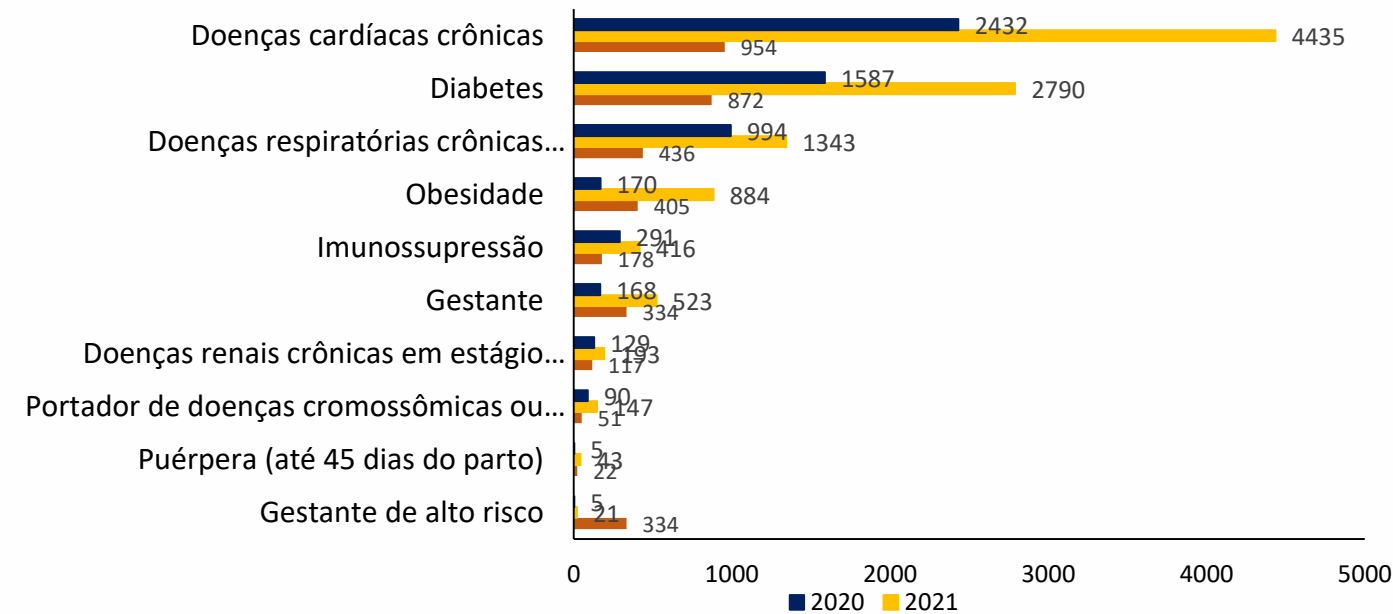


Figura 5. Distribuição de casos leves notificados, confirmados de Covid-19, por semana epidemiológica de notificação. Recife, 2021-2022 (SE 10\*/2022)



Fonte: Sesau Recife/Sevs/Gevepi/e-SUS notifica  
Nota 1: Dados provisórios sujeitos à alteração, exportados em 06/03/2022 às 17h e 00min  
\*SE 10 (06 a 12/03/2022): dados correspondentes ao dia 06/03/2022

Figura 6. Número de casos leves confirmados para Covid-19, segundo morbididades ou condições prévias. Recife, 2020-2022



Nota : Número de morbididades ou condições prévias, atualizados em 07/03/2022, com base de dados exportados em 06/03/2022, sujeitos à alteração.

Tabela 1. Número de casos leves notificados para Covid-19, segundo tipo de teste e classificação final. Recife, 2020-2022

Tipo de teste	Confirmado			Descartado			Em análise			Inconclusivo			Total		
	2020	2021	2022	2020	2021	2022	2020	2021	2022	2020	2021	2022	2020	2021	2022
RT-PCR	35198	59699	10513	87345	142608	9163	20324	28204	1	540	2749	1	143407	233260	19678
Teste rápido antígeno	1627	14282	34279	4433	57533	68790	0	0	0	49	81	73	6109	71896	103142
Teste rápido anticorpo	12074	4613	636	45417	11220	394	0	0	0	36	163	0	57527	15996	1030
Elisa	68	0	0	57	0	0	0	0	0	1	0	0	126	0	0
Outro	0	2	9	0	5	8	0	0	0	0	0	0	0	7	17
Ign.	2842	14357	0	1949	58903	0	0	0	0	1	0	0	4792	73260	0
Total	51809	92953	45437	139201	270269	78355	20324	28204	1	627	2993	74	211961	394419	123867

Nota 1: Número de testes atualizados em 07/03/2022, com base de dados exportados em 06/03/2022, sujeitos à alteração.  
Nota 2: O quantitativo de testes registrado não corresponde ao quantitativo realizado, visto que pode haver teste sem registro e uma mesma pessoa pode realizar mais de um teste.  
Nota 3: 10988 casos de 2020, 40315 de 2021 e 29695 de 2022 com testes e resultados ignorados.

PERFIL DOS CASOS SRAG CONFIRMADOS PARA COVID-19 (N=17.271)

Figura 7. Número e proporção dos casos de SRAG confirmados para Covid-19, segundo sexo. Recife, 2020-2022

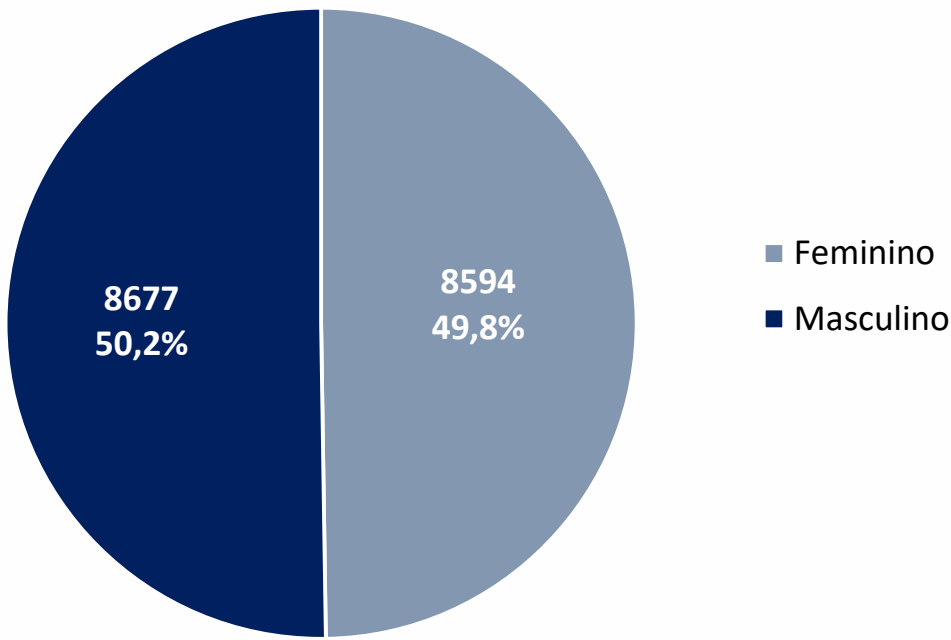


Figura 8. Número e proporção dos casos de SRAG confirmados para Covid-19, segundo raça/cor. Recife, 2020-2022

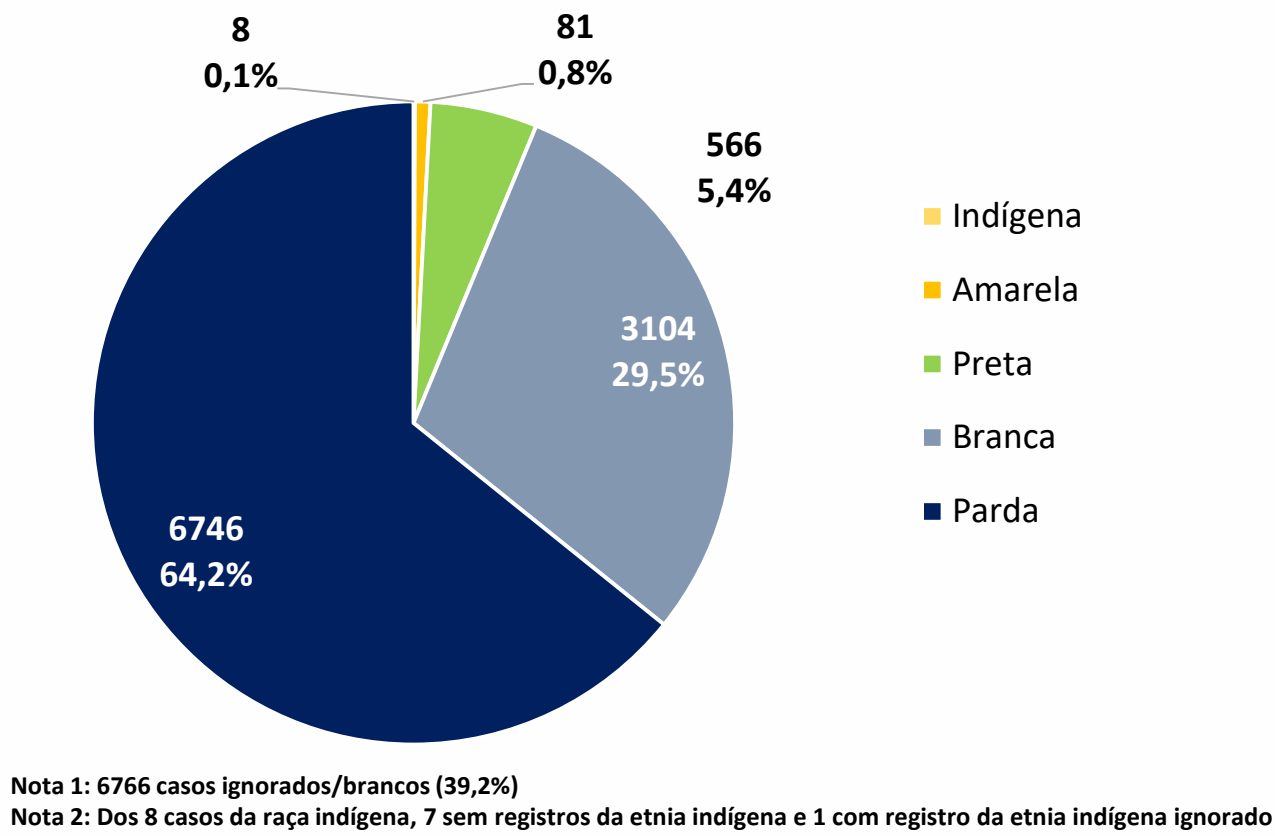


Figura 9. Número e proporção de casos SRAG confirmados para Covid-19, segundo faixa etária. Recife, 2020-2022

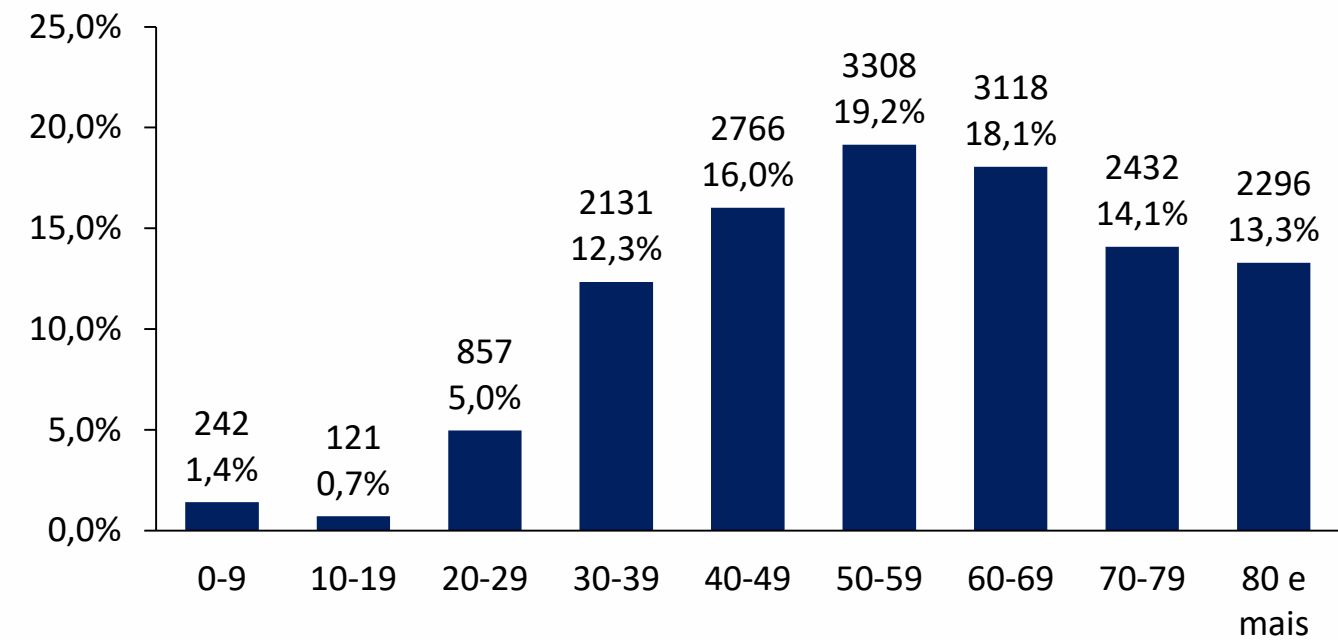


Figura 10. Número e proporção de casos SRAG confirmados para Covid-19, segundo evolução. Recife 2020 - 2022

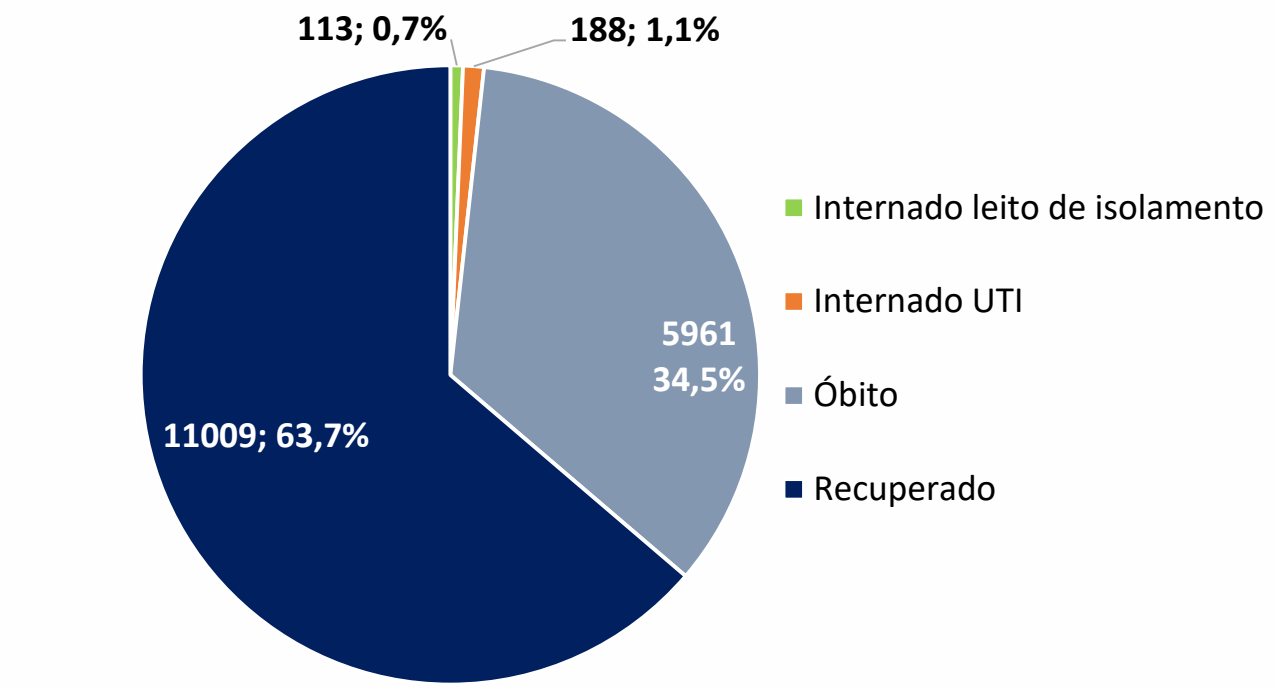
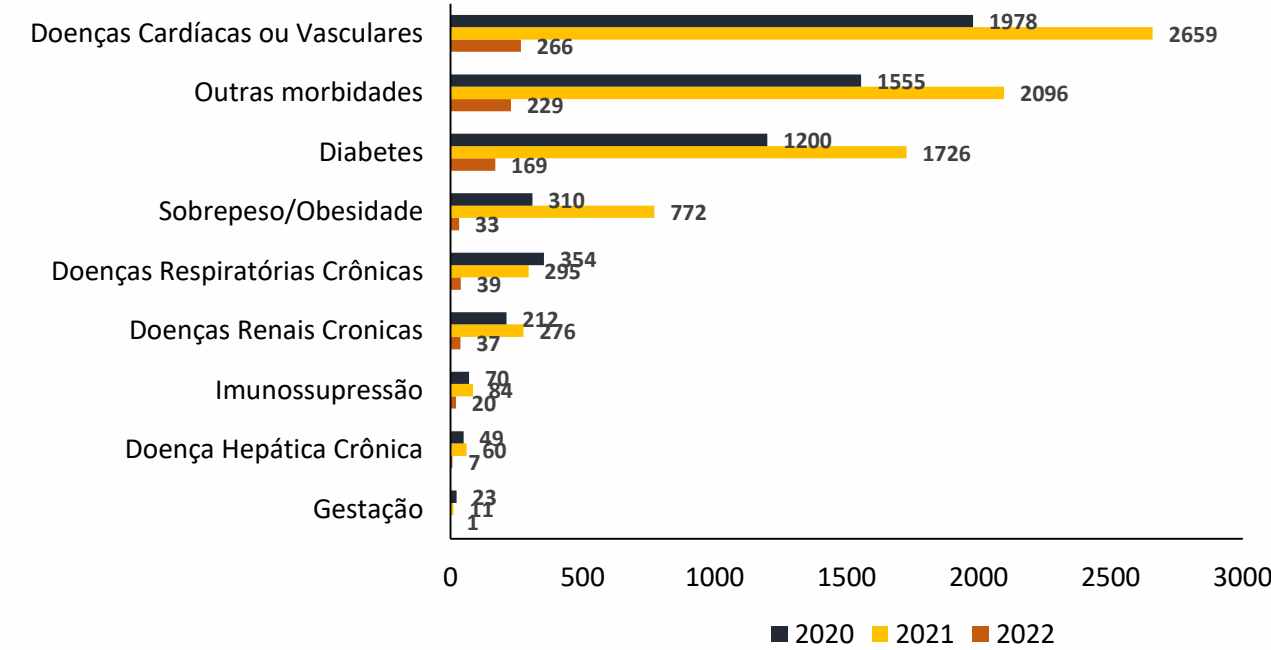


Figura 11. Número de casos de SRAG confirmados para Covid-19, segundo morbididades ou condições prévias. Recife, 2020-2022



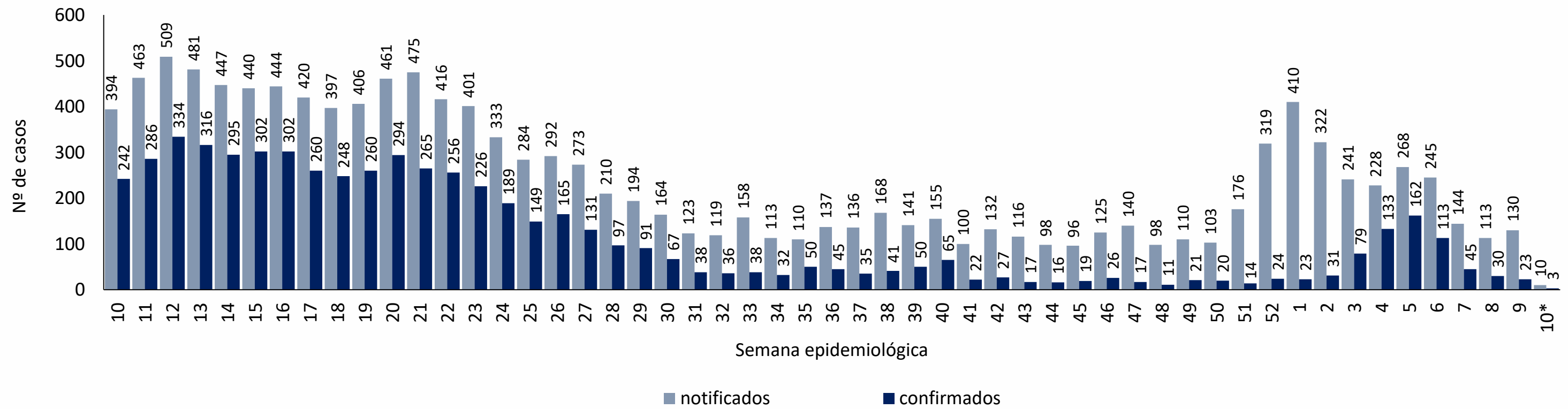
Nota: Número de morbididades ou condições prévias, atualizados em 07/03/2022, com base de dados exportados em 07/03/2022, sujeitos à alteração.

Tabela 2. Número de casos notificados de SRAG para Covid-19, segundo tipo de teste e classificação final. Recife, 2020-2022

Tipo de teste	Confirmado			Descartado			Em análise			Inconclusivo			Total		
	2020	2021	2022	2020	2021	2022	2020	2021	2022	2020	2021	2022	2020	2021	2022
RT-PCR	9970	6123	543	7559	5141	1059	0	56	106	658	74	2	31188	11394	1710
Teste rápido antígeno	61	317	85	25	102	66	0	2	13	0	1	0	659	422	164
Teste rápido anticorpo	23	39	6	7	16	8	0	1	8	0	0	0	108	56	22
Elisa	25	12	0	20	3	0	0	0	0	0	0	0	59	15	0
Outro	32	11	1	26	7	0	0	0	1	600	1	0	679	19	2
Ign.	1	13	5	0	0	0	12	1027	225	594	93	0	1968	1133	230
Total	10112	6515	640	7637	5269	1133	12	1086	353	1852	169	2	34661	13039	2128

Nota 1 : Número de testes, atualizados em 07/03/2022, com base de dados exportados em 07/03/2022, sujeitos à alteração.  
Nota 2: O quantitativo de testes registrado não corresponde ao quantitativo realizado, visto que pode haver teste sem registro e uma mesma pessoa pode realizar mais de um teste.

Figura 12. Distribuição dos casos de SRAG, notificados e confirmados para Covid-19, por semana epidemiológica de notificação. Recife, 2021-2022 (SE 10\*/2022)



Fonte: Sesau Recife/Sevs/Gevepi/Notifica-PE  
Nota 1: Dados provisórios sujeitos à alteração, exportados em 07/03/2022 às 07h e 06min  
\*SE 10 (06 a 12/03/2022): dados correspondentes ao dia 06/03/2022



## PERFIL DE ÓBITOS CONFIRMADOS PARA COVID-19 (N=5.961)

Figura 13. Número e proporção de óbitos de SRAG confirmados para Covid-19, segundo sexo. Recife, 2020-2022

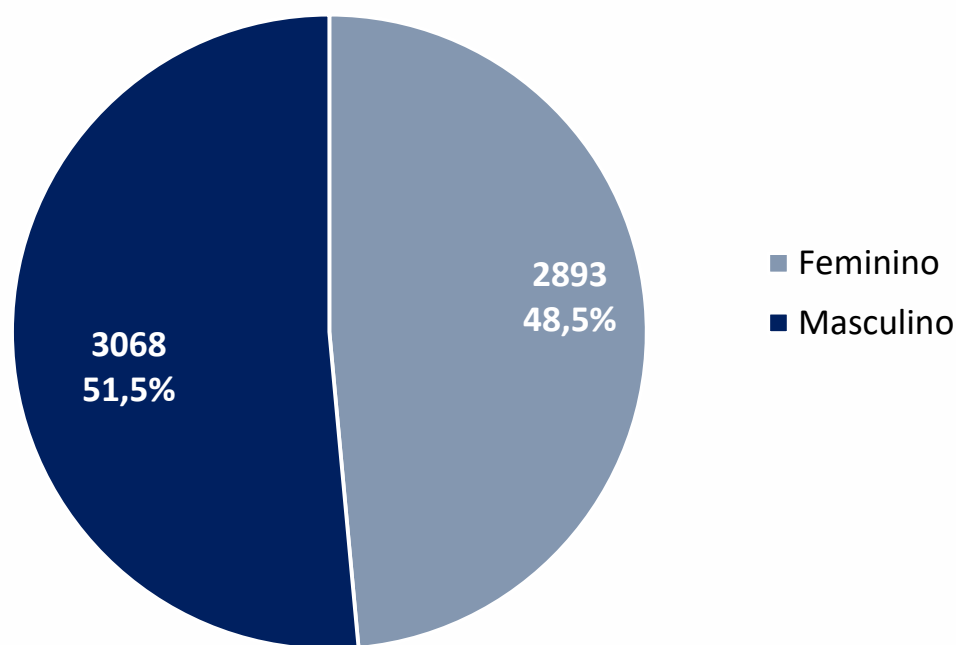
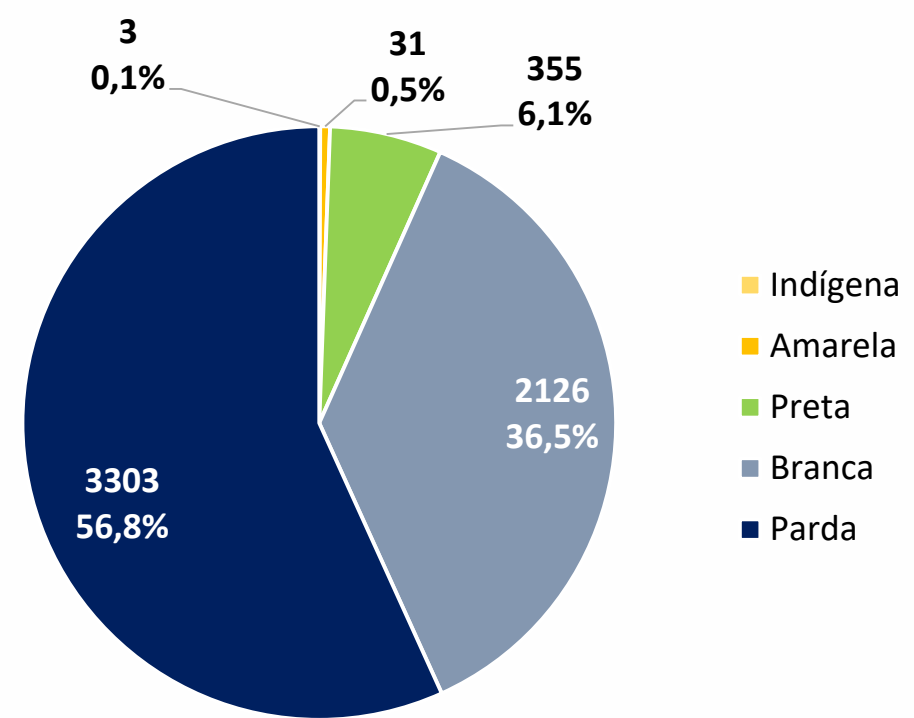


Figura 14. Número e proporção de óbitos de SRAG confirmados para Covid-19, segundo raça/cor. Recife, 2020-2022



Nota: 143 casos ignorados/brancos (2,4%)

Figura 15. Número e proporção de óbitos de SRAG confirmados para Covid-19, segundo faixa etária. Recife, 2020-2022

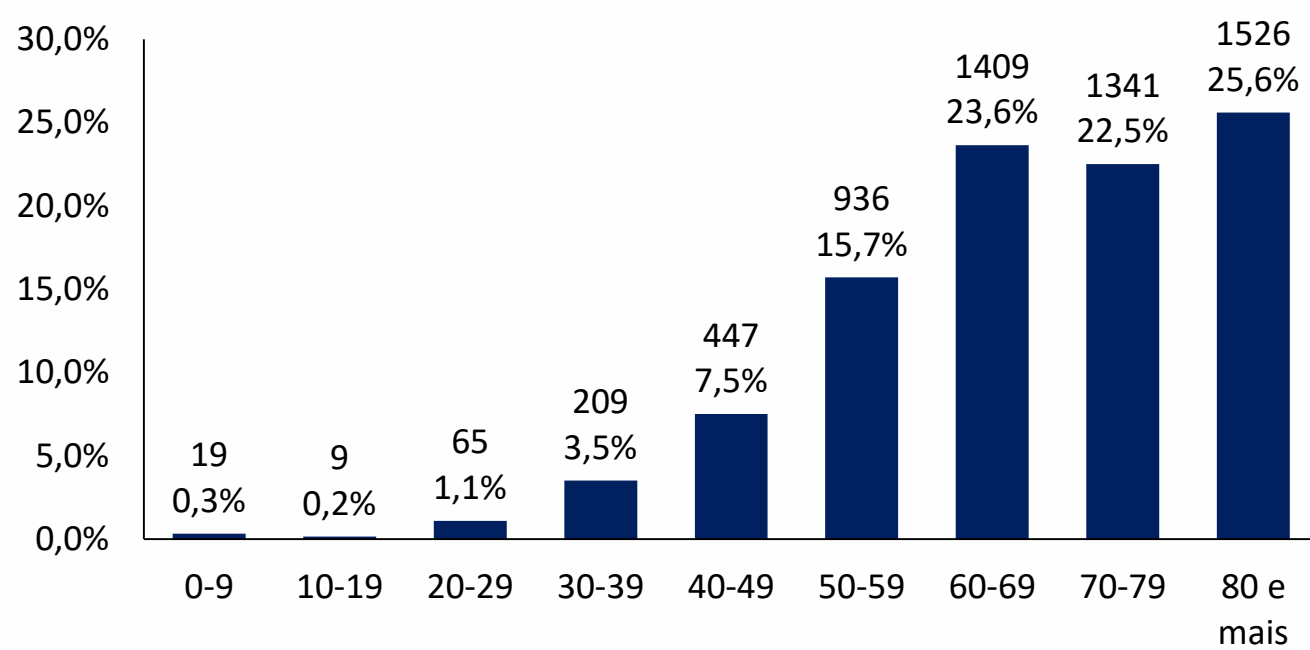
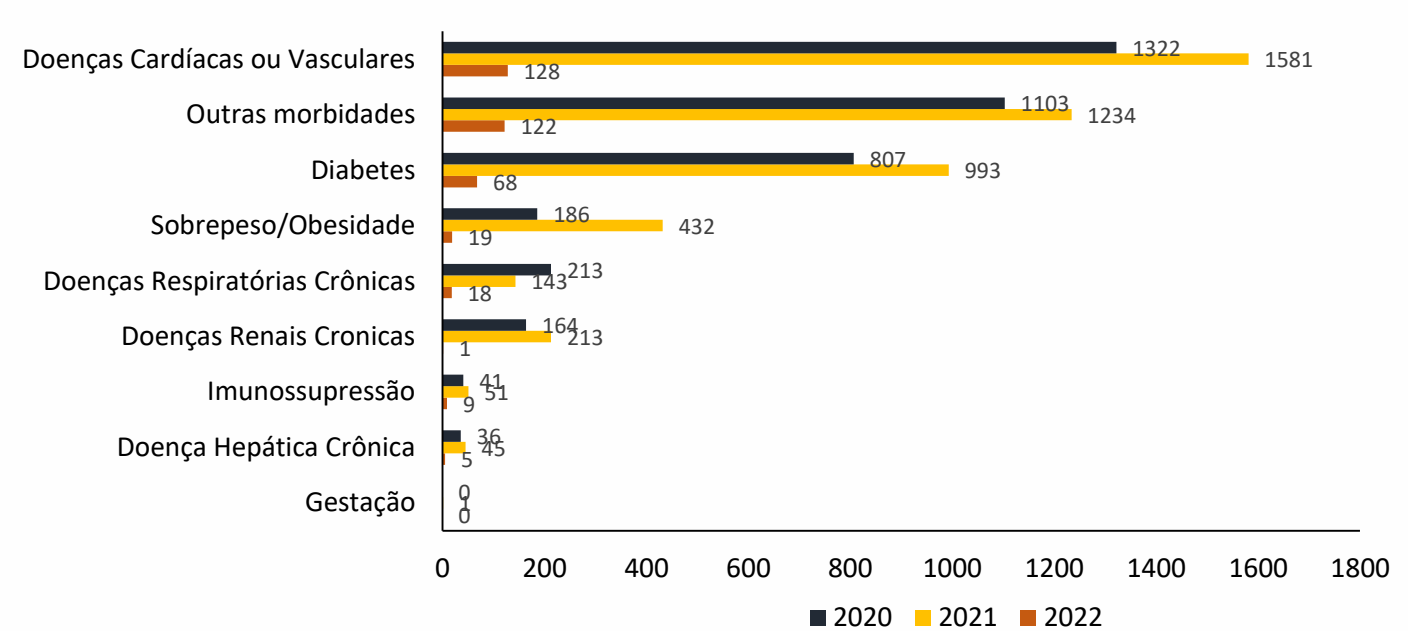
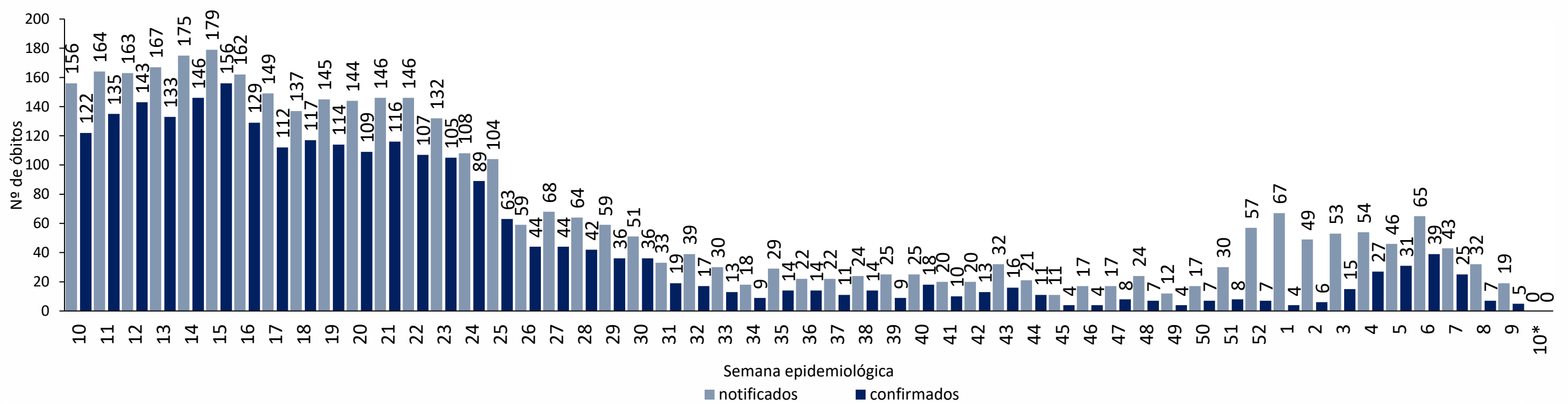


Figura 16. Número de óbitos confirmados para Covid-19, segundo morbidades ou condições prévias. Recife, 2020-2022



Nota : Número de morbidades ou condições prévias, atualizados em 07/03/2022, com base de dados exportados em 07/03/2022, sujeitos à alteração.

Figura 17. Distribuição dos óbitos de SRAG, notificados e confirmados para Covid-19, segundo semana epidemiológica da ocorrência do óbito. Recife, 2021-2022 (SE 10\*/2022)

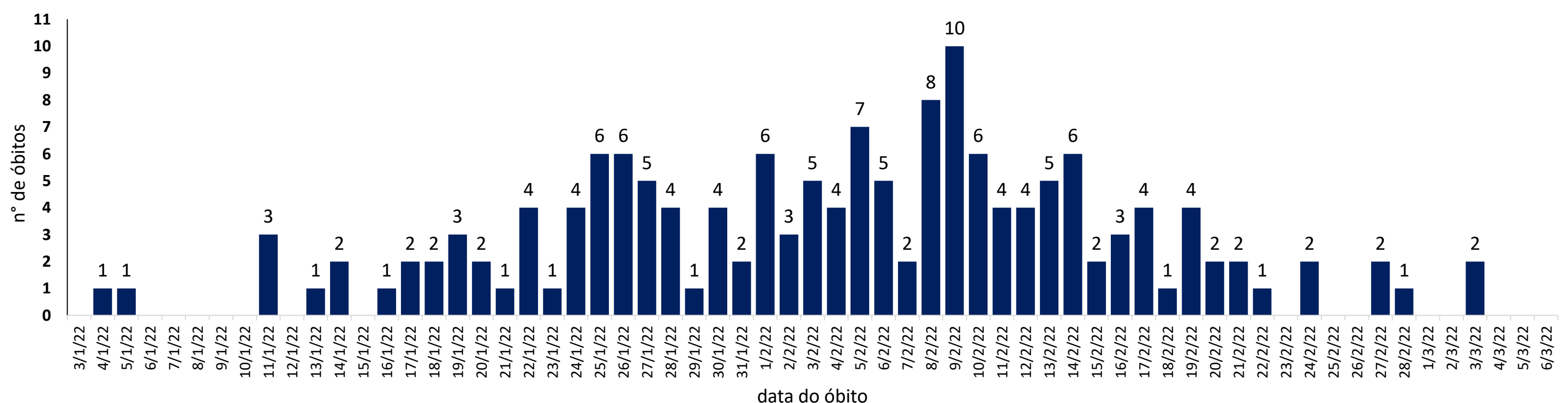


Fonte: Sesau Recife/Sevs/Gevepi/Notifica-PE

Nota 1: Dados provisórios sujeitos à alteração, exportados em 07/03/2022 às 07h e 06min

\*SE 10 (06 a 12/03/2022): dados correspondentes ao dia 06/03/2022

Figura 18. Distribuição de óbitos de SRAG confirmados para Covid-19, segundo data da ocorrência do óbito dos últimos 60 dias. Recife, 2022\*



Nota 1: Dados provisórios sujeitos à alteração, exportados em 07/03/2022 às 07h e 06min

\*SE 10 (06 a 12/03/2022): dados correspondentes ao dia 06/03/2022

DISTRIBUIÇÃO ESPACIAL DOS CASOS DE SRAG E ÓBITOS CONFIRMADOS PARA COVID-19

Figura 19. Distribuição espacial dos casos leves e de SRAG confirmados para Covid-19, segundo bairro de residência. Recife, 2022\*

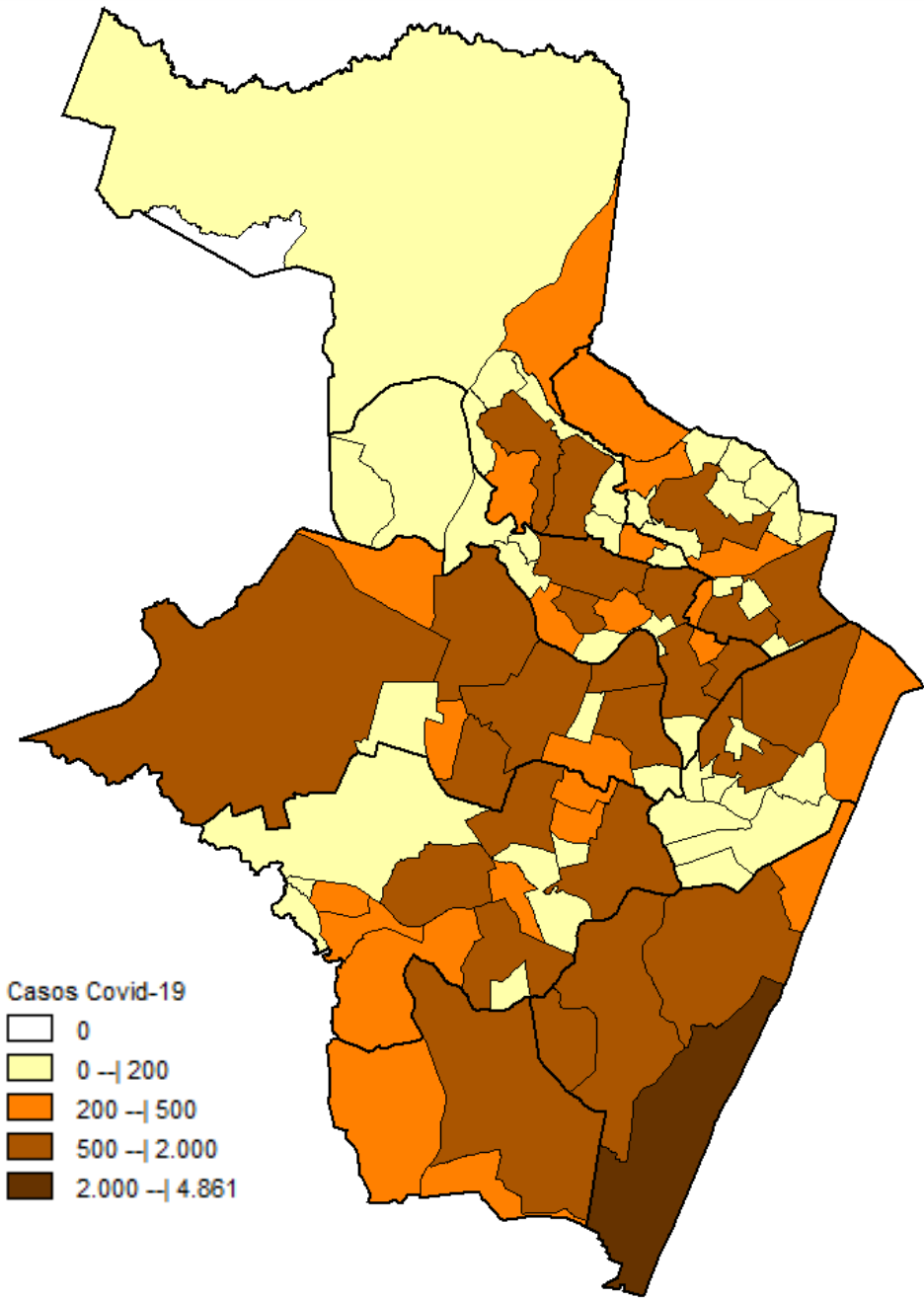
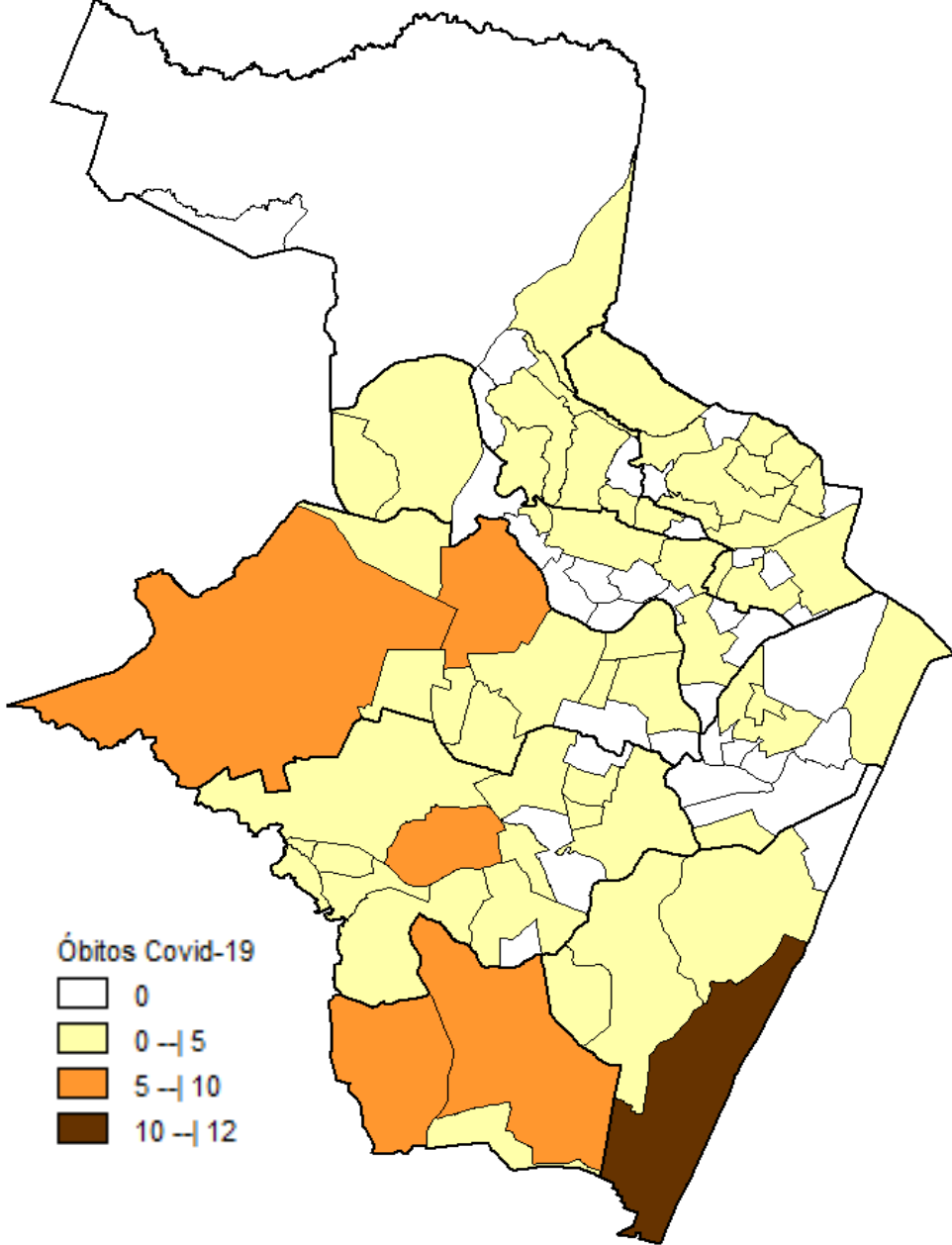


Figura 20. Distribuição espacial dos óbitos de SRAG confirmados para Covid-19, segundo bairro de residência. Recife, 2022\*



Nota: Dados provisórios, sujeitos a alterações por limpeza de duplicidades ou correção dos registros. Exportados em 07/03/2022 às 07h e 06min (Notifica-PE) e em 06/03/2022 às 17h 00 min (eSUS notifica).

\*Ano de 2022: dados correspondentes aos casos notificados entre os dias 01/01 a 06/03/2022

DISTRIBUIÇÃO DE CASOS CONFIRMADOS DE COVID 19, SEGUNDO DISTRITO SANITÁRIO E BAIRROS

Tabela 3. Casos e óbitos confirmados para Covid-19, segundo DS e bairro de residência. Recife, 2022\*

DISTRITO SANITÁRIO/BAIRRO	SRAG	LEVES	TOTAL (SRAG + LEVES)		Óbitos		DISTRITO SANITÁRIO/BAIRRO	SRAG	LEVES	TOTAL (SRAG + LEVES)		Óbitos	
			N	%	N	%				N	%	N	%
DS I	33	2485	2518	6,0	7	4,7	Engenho do Meio	2	402	404	0,0	1	0,7
Boa Vista	12	788	800	1,9	4	2,7	Ilha do Retiro	0	178	178	0,0	0	0,0
Cabanga	1	29	30	0,1	1	0,7	Iputinga	20	1450	1470	0,0	7	4,7
Coelhos	1	110	111	0,3	0	0,0	Madalena	8	1519	1527	0,0	1	0,7
Ilha do Leite	3	63	66	0,2	0	0,0	Prado	3	406	409	0,0	0	0,0
Ilha Joana Bezerra	4	117	121	0,3	0	0,0	Torre	3	1034	1037	0,0	1	0,7
Paissandu	0	58	58	0,1	0	0,0	Torroes	8	539	547	0,0	2	1,3
Recife	2	254	256	0,6	1	0,7	Varzea	22	1911	1933	0,1	6	4,0
Santo Amaro	7	819	826	2,0	0	0,0	Zumbi	1	174	175	0,0	1	0,7
Santo Antonio	1	32	33	0,1	0	0,0	DS V	92	6161	6253	14,9	25	16,7
Sao Jose	0	132	132	0,3	0	0,0	Afogados	10	745	755	1,8	2	1,3
Soledade	2	83	85	0,2	1	0,7	Areias	14	811	825	2,0	3	2,0
DS II	72	5146	5218	12,4	21	14,0	Barro	10	377	387	0,9	3	2,0
Agua Fria	6	683	689	1,6	1	0,7	Bongi	4	342	346	0,8	0	0,0
Alto Santa Terezinha	4	91	95	0,2	0	0,0	Cacote	1	40	41	0,1	0	0,0
Arruda	6	383	389	0,9	3	2,0	Coqueiral	1	169	170	0,4	1	0,7
Beberibe	1	112	113	0,3	0	0,0	Curado	4	143	147	0,3	1	0,7
Bomba do Hemeterio	3	194	197	0,5	1	0,7	Estancia	2	206	208	0,5	0	0,0
Cajueiro	4	171	175	0,4	2	1,3	Jardim São Paulo	15	1082	1097	2,6	6	4,0
Campina do Barreto	4	166	170	0,4	2	1,3	Jiquia	7	157	164	0,4	0	0,0
Campo Grande	10	922	932	2,2	1	0,7	Mangueira	3	171	174	0,4	2	1,3
Dois Unidos	8	490	498	1,2	5	3,3	Mustardinha	4	271	275	0,7	1	0,7
Encruzilhada	11	749	760	1,8	1	0,7	San Martin	10	829	839	2,0	1	0,7
Fundao	3	132	135	0,3	1	0,7	Sancho	1	227	228	0,5	1	0,7
Hipodromo	0	85	85	0,2	0	0,0	Tejipio	4	420	424	1,0	2	1,3
Linha do Tiro	5	206	211	0,5	2	1,3	Totó	2	171	173	0,4	2	1,3
Peixinhos	0	41	41	0,1	0	0,0	DS VI	93	7242	7335	17,4	23	15,3
Ponto de Parada	0	42	42	0,1	0	0,0	Boa Viagem	55	4806	4861	11,6	12	8,0
Porto da Madeira	3	155	158	0,4	1	0,7	Brasília Teimosa	2	209	211	0,5	0	0,0
Rosarinho	4	439	443	1,1	1	0,7	Imbiribeira	16	1086	1102	2,6	5	3,3
Torreao	0	85	85	0,2	0	0,0	Ipsep	8	506	514	1,2	1	0,7
DS III	65	6244	6309	15,0	13	8,7	Pina	12	635	647	1,5	5	3,3
Aflitos	3	324	327	0,8	0	0,0	DS VII	70	2954	3024	7,2	14	9,3
Alto do Mandu	3	100	103	0,2	2	1,3	Alto Jose Bonifacio	4	180	184	0,4	0	0,0
Apipucos	1	94	95	0,2	0	0,0	Alto Jose do Pinho	11	225	236	0,6	1	0,7
Casa Amarela	15	1470	1485	3,5	5	3,3	Brejo da Guabiraba	2	122	124	0,3	0	0,0
Casa Forte	4	573	577	1,4	0	0,0	Brejo de Beberibe	5	92	97	0,2	3	2,0
Derby	1	118	119	0,3	0	0,0	Corrego do Jenipapo	2	118	120	0,3	0	0,0
Dois Irmaos	1	167	168	0,4	1	0,7	Guabiraba	5	190	195	0,5	0	0,0
Espinheiro	10	704	714	1,7	0	0,0	Macaxeira	9	447	456	1,1	3	2,0
Gracas	13	1080	1093	2,6	1	0,7	Mangabeira	4	141	145	0,3	0	0,0
Jaqueira	0	122	122	0,3	0	0,0	Morro da Conceicao	4	150	154	0,4	2	1,3
Monteiro	0	106	106	0,3	0	0,0	Nova Descoberta	10	533	543	1,3	2	1,3
Parnamirim	2	314	316	0,8	0	0,0	Passarinho	5	215	220	0,5	1	0,7
Poço	1	208	209	0,5	0	0,0	Pau Ferro	0	0	0	0,0	0	0,0
Santana	1	110	111	0,3	0	0,0	Vasco da Gama	9	541	550	1,3	2	1,3
Sítio dos Pintos	2	114	116	0,3	1	0,7	DS VIII	53	1635	1688	4,0	21	14,0
Tamarineira	8	640	648	1,5	3	2,0	Cohab	25	424	449	1,1	9	6,0
DS IV	92	9613	9705	23,1	26	17,3	Ibura	23	965	988	2,3	9	6,0
Caxanga	8	383	391	0,9	2	1,3	Jordao	5	246	251	0,6	3	2,0
Cidade Universitaria	1	94	95	0,2	1	0,7	Total	570	41480	42050	100,0	150	100,0
Cordeiro	16	1523	1539	3,7	4	2,7							

Nota 1: Dados provisórios, sujeitos a alterações por limpeza de duplicidades ou correção dos registros. Exportados em 07/03/2022 às 07h e 06min (Notifica-PE) e em 06/03/2022 às 17h 00min (e-SUS notifica).

\* Dados correspondentes aos casos notificados entre os dias 01/01/2022 a 06/03/2022

Nota 2: Foram considerados apenas os dados de bairros válidos preenchidos para os casos confirmados de SRAG (88,5%) e leves (91,3%) de Covid-19

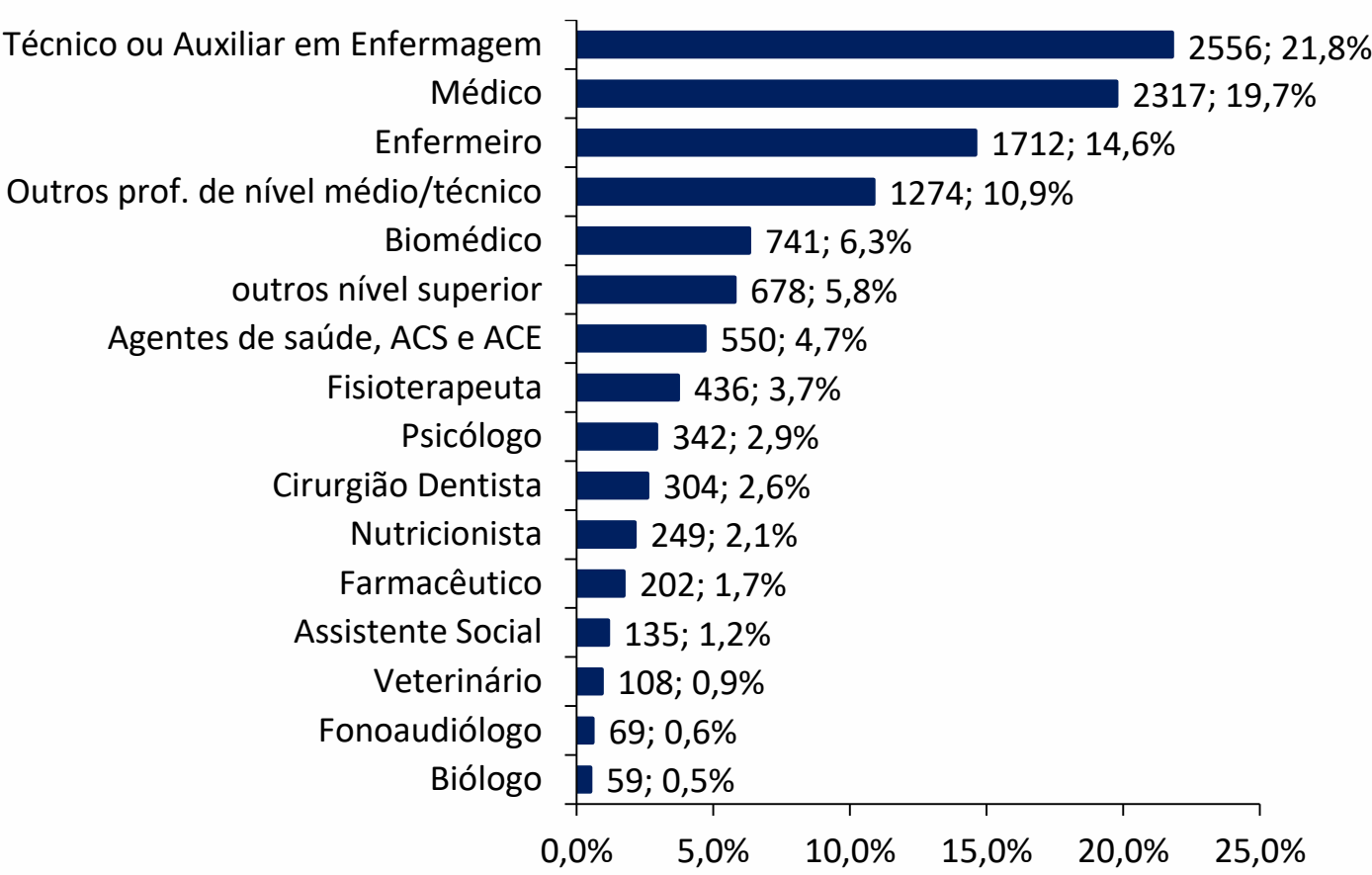


PERFIL DE CASOS LEVES NOTIFICADOS PARA COVID-19 EM PROFISSIONAIS DE SAÚDE (N=38.286)

Figura 21. Número e proporção de casos leves em profissionais de saúde notificados para Covid-19, segundo classificação final. Recife, 2020-2022

Classificação Final	N	%
Confirmado	11732	30,6
Descartado	20598	53,8
Em investigação	185	0,5
Inconclusivo	5771	15,1
Total	38286	100,0

Figura 22. Proporção de casos leves em profissionais de saúde confirmados para Covid-19, segundo categoria profissional. Recife, 2020-2022



CAPACIDADE LABORATORIAL

Figura 23. Número de testes laboratoriais de Covid-19 disponíveis por dia, segundo tipo de teste. Recife, 2022

Tipo de teste	Quantidade
RT-PCR	1.000
Teste rápido antígeno	105.800
Total	106.800

Fonte: Sesau Recife/Hórus  
Nota 1: Número de testes atualizados em 07/03/2022, sujeitos à alteração.

AFASTAMENTO DE PROFISSIONAIS DE SAÚDE

Nesta segunda-feira (7), estão afastados **21** profissionais de saúde da rede municipal por suspeita ou confirmação de covid-19, desses sendo 12 médicos, dois enfermeiros e seis técnicos em enfermagem da Secretaria de Saúde (Sesau) do Recife.

Para outras informações sobre a pandemia no Recife:  
<https://novocoronavirus.recife.pe.gov.br>.

LEITOS MUNICIPAIS PARA PACIENTES COM COVID-19

<div><div></div></div>		
	EM FUNCIONAMENTO	OCUPADOS
SALA VERMELHA	20	1
LEITOS DE OBSERVAÇÃO	43	3
ENFERMARIA PEDIATRICA	14	4
ENFERMARIA	40	19
UTI	30	8
TOTAL	147	35

OUTROS LEITOS MUNICIPAIS

	OUTROS LEITOS (NÃO-COVID)	
	EM FUNCIONAMENTO	OCUPADOS
UTI MATERNA	10	4
UTI NEONATAL	10	10
UCI	27	18
ENFERMARIA (ALOJAMENTO CONJUNTO / ALTO RISCO)	194	159
ENFERMARIA (PEDIATRIA)	50	20
TOTAL	291	211

ATENDIMENTOS DO SAMU 192 PARA CAUSAS RESPIRATÓRIAS

O Samu Metropolitano do Recife registrou, na última sexta (4), sábado (5) e domingo (6), **oito, seis e quatro** chamados por causas respiratórias, que resultaram, respectivamente, em **sete, cinco e três** acionamentos de ambulâncias para prestar socorro a pacientes com suspeita de covid-19.

SANITIZAÇÃO

Foram realizadas **206.880** visitas para sanitização de espaços públicos. Diariamente, profissionais da Vigilância Ambiental do Recife promovem a desinfecção de locais de grande fluxo de pessoas, como equipamentos de saúde e de assistência social; terminais integrados de passageiros e estações de BRT; a sede da Prefeitura, mercados públicos e outros pontos que possam gerar aglomerações. Foram empregados, até hoje, **811.060** litros da solução desinfetante com ação viricida de alto nível, cujo efeito tem início em até cinco minutos e o efeito residual atua por 24 horas.