

Data de Emissão: 08/02/2022

RESUMO EPIDEMIOLÓGICO DA COVID-19 NO RECIFE

Nesta terça-feira (8), o Recife confirmou **878** novos casos de covid-19 (não necessariamente notificados no referido período), sendo 860 casos leves e 18 casos de srag. Também foram confirmadas, laboratorialmente, **três** novas mortes, sendo duas mulheres e um homem, ocorridas entre os dias 17 de abril de 2021 e 6 de fevereiro de 2022. Os pacientes que foram a óbito tinham idades de 55 e 89 anos. Assim, o município totaliza **180.874** casos confirmados da covid-19, sendo 163.883 leves e 16.991 casos de srag. Destes últimos, **5.813** evoluíram para óbito. Além disso, o boletim também aponta um total de **164.152** pacientes recuperados da doença.

Comparando-se as semanas epidemiológicas SE 04 e SE 03 de 2022, para os casos leves observa-se um **incremento de 4,2% nas notificações e de 9% para os casos confirmados** (Figura 5). Em relação aos casos de srag, ocorreu uma **redução de 6,2% no número de casos notificados e um incremento de 70,7% para os casos confirmados** (Figura 12).

Quanto aos óbitos, a mesma comparação, observa-se **uma redução de 2,1% para os óbitos notificados de srag e um aumento de 60% para os óbitos confirmados** para Covid-19 (Figura 17). Analisando-se a data de ocorrência dos óbitos dos últimos 60 dias, nota-se que o número de óbitos variou entre 0 e 5 (Figura 18).

PANORAMA

	394.381.395 Confirmados	5.735.179 Óbitos		Fonte: OMS. Dados atualizados em 07/02/2022, às 18h e 08min. (https://covid19.who.int/)
	26.599.593 Confirmados	632.621 Óbitos	22.846.652 Recuperados	Fonte: Ministério da Saúde. Dados atualizados até 07/02/2021. (https://www.gov.br/saude/pt-br/coronavirus/informes-diarios-covid-19)
	731.104 Confirmados (5.660 novos)	20.736 Óbitos (10 novos)	609.122 Recuperados	Fonte: CIEVS-PE/SEVS/SES-PE. Dados atualizados até 06/02/2022. (https://www.cievspe.com/novo-coronavirus-2019-ncov)
	180.874 Confirmados (878 novos)	5.813 Óbitos (03 novos)	164.152 Recuperados	Fonte: Gevepi/SEVS/Sesau Recife. Dados atualizados até 07/02/2022 exportados em 08/02/2022 às 07h e 31min (Notifica PE) e em 07/02/2022 às 17h 00 min (eSUS notifica) (https://cievsrecife.wordpress.com/publicacoes-devs-sesau-recife)

PERFIL DOS CASOS LEVES CONFIRMADOS PARA COVID-19 (N=163.883)

Figura 1. Número e proporção de casos leves confirmados para Covid-19, segundo sexo. Recife, 2020-2022

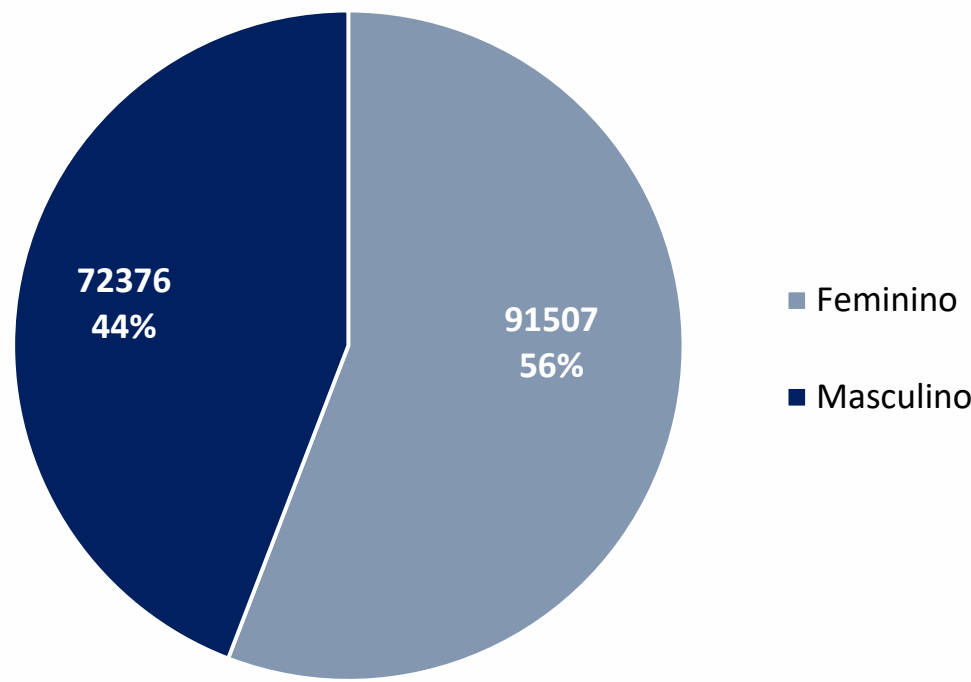


Figura 2. Número e proporção de casos leves confirmados para Covid-19, segundo raça/cor. Recife, 2020-2022

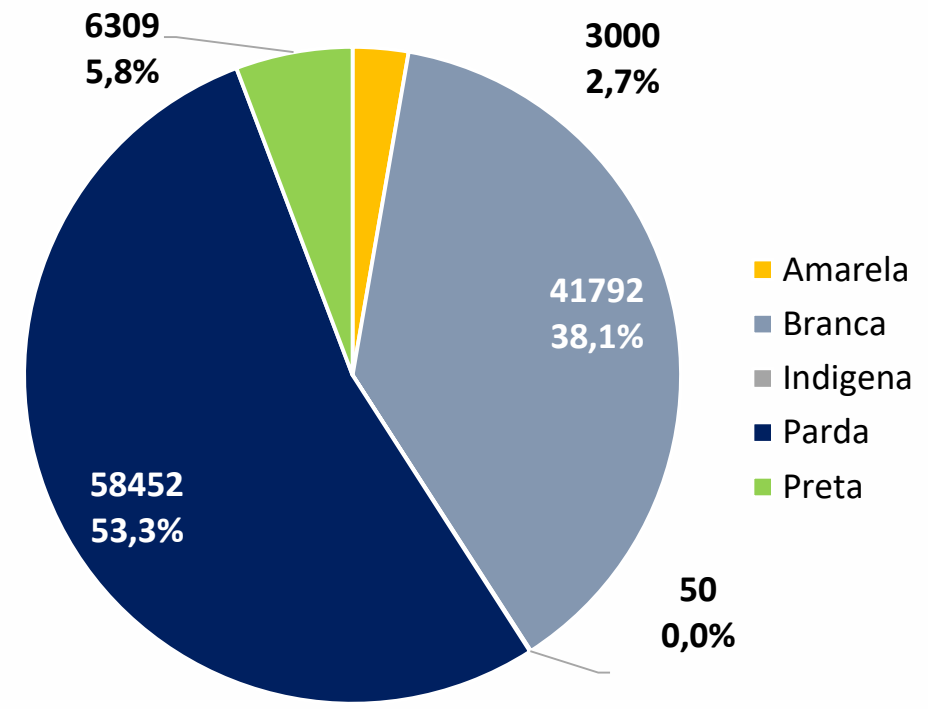


Figura 3. Número de casos leves confirmados para Covid-19, segundo etnia da raça indígena. Recife, 2020-2022

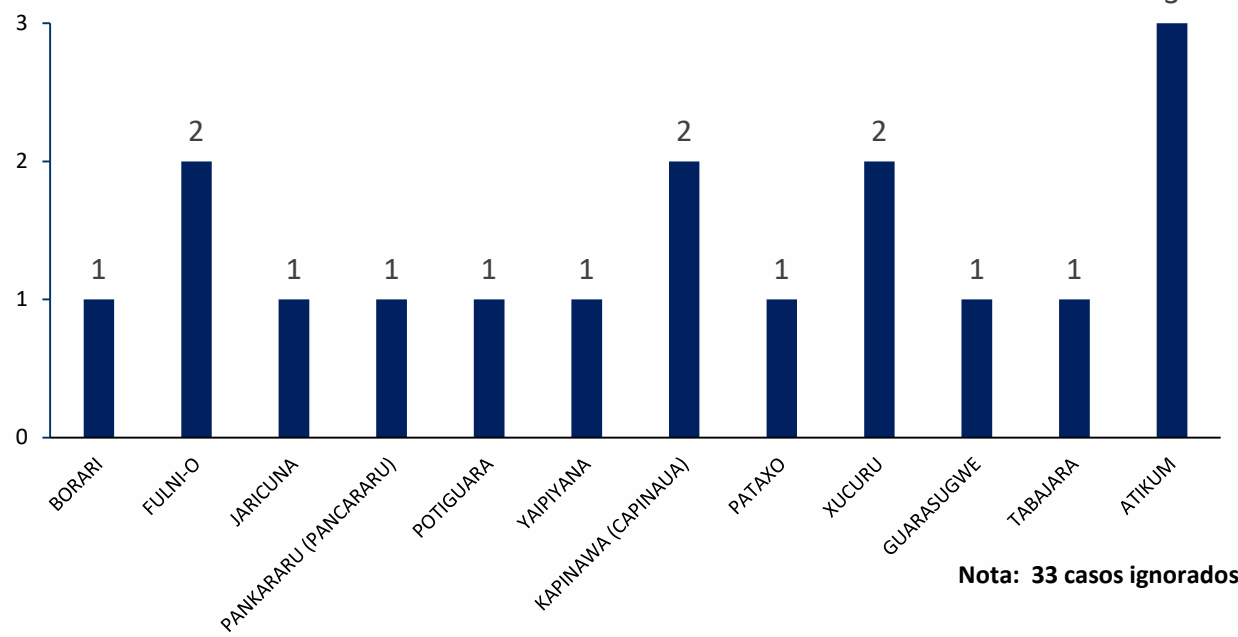


Figura 4. Número e proporção de casos leves confirmados para Covid-19, segundo faixa etária. Recife, 2020-2022

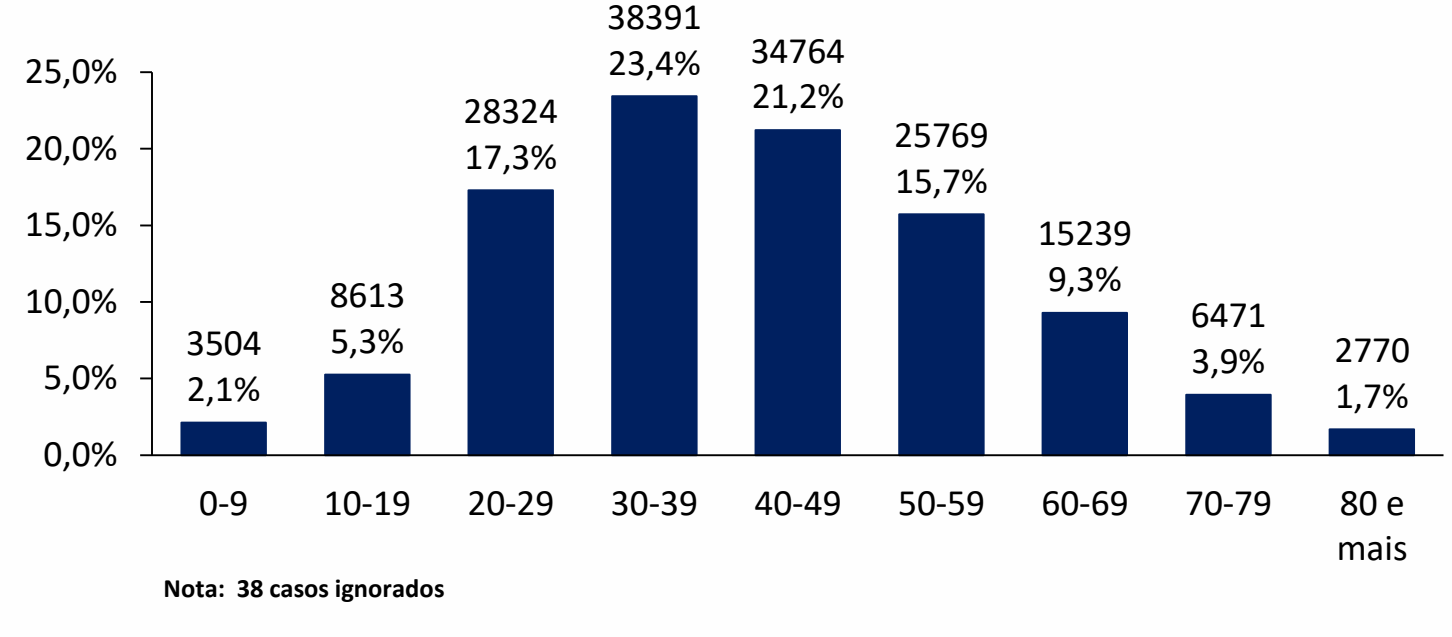
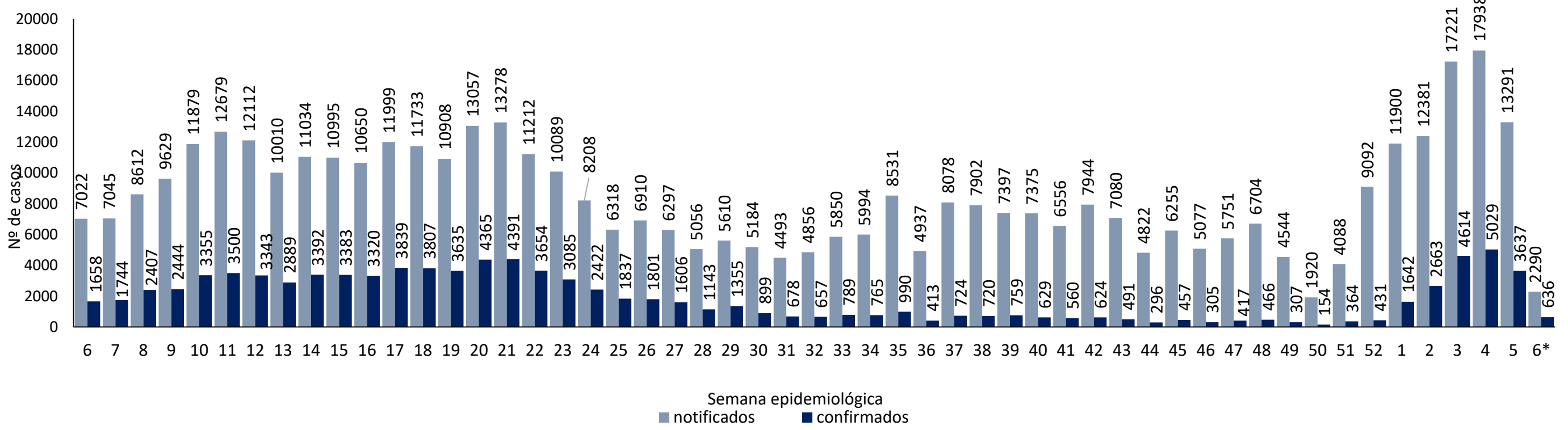
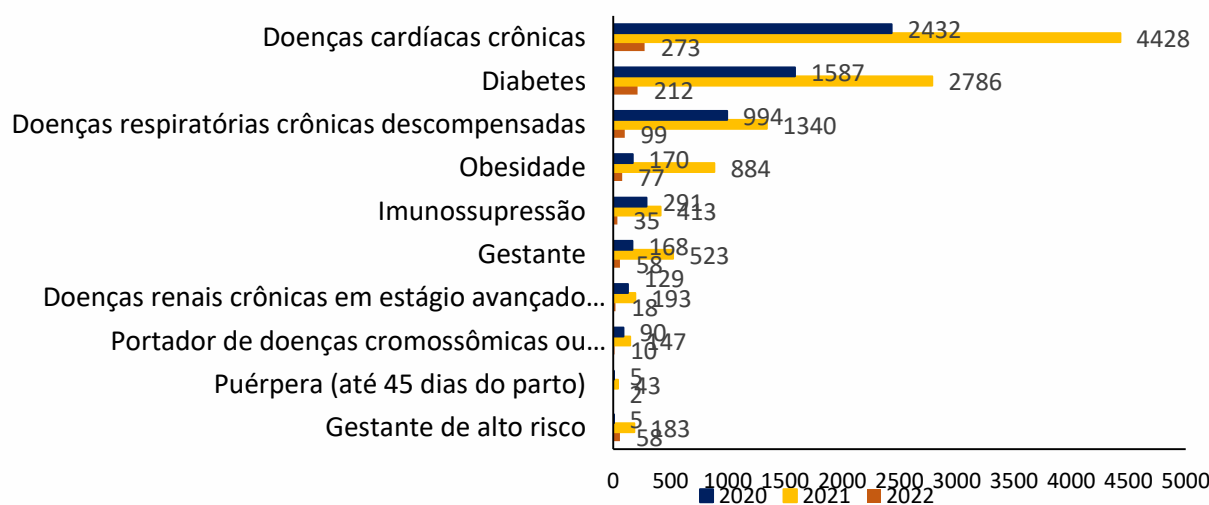


Figura 5. Distribuição de casos leves notificados, confirmados de Covid-19, por semana epidemiológica de notificação. Recife, 2021-2022 (SE 06*/2022)



Fonte: Sesau Recife/Sevs/Gevepi/e-SUS notifica
 Nota 1: Dados provisórios sujeitos à alteração, exportados em 07/02/2022 às 17h e 00min
 *SE 06 (06/02 a 12/02/2022): dados correspondentes aos dias 06/02/2022 a 07/02/2022

Figura 6. Número de casos leves confirmados para Covid-19, segundo morbidades ou condições prévias. Recife, 2020-2022



Nota: Número de morbidades ou condições prévias, atualizados em 01/02/2022, com base de dados exportados em 31/01/2022, sujeitos à alteração.

Tabela 1. Número de casos leves notificados para Covid-19, segundo tipo de teste e classificação final. Recife, 2020-2022

Tipo de teste	Confirmado			Descartado			Em análise			Inconclusivo			Total				
	2020	2021	2022	2020	2021	2022	2020	2021	2022	2020	2021	2022	2020	2021	2022		
RT-PCR	35210	59085	83238	87396	13394	4	8	7835	2442	8	16489	540	2752	0	13098	22020	99735
Teste rápido antígeno	1626	12879	11070	4448	40927	0	0	0	0	0	36	74	0	6110	53880	11070	
Teste rápido anticorpo	12078	4389	15238	45529	11075	1	0	0	0	540	199	38	58147	15663	15277		
Elisa	68	0	68	58	0	1	0	0	0	49	0	1	175	0	70		
Outro	796	1	122950	78	0	1	0	0	0	0	0	1	874	1	12295		
Ign.	15	10272	7806	315	79780	13252	0	0	0	0	0	0	330	90052	21058		
Total	49793	86626	240370	13782	26572	4	13263	7835	2442	8	16489	116	3025	40	19661	37980	27016

Nota 1: Número de testes atualizados em 25/01/2022, com base de dados exportados em 24/01/2022, sujeitos à alteração.
 Nota 2: O quantitativo de testes registrado não corresponde ao quantitativo realizado, visto que pode haver teste sem registro e uma mesma pessoa pode realizar mais de um teste.
 Nota 3: 10992 casos de 2020, 25817 de 2021 e 16489 com testes e resultados ignorados.

PERFIL DOS CASOS SRAG CONFIRMADOS PARA COVID-19 (N=16.991)

Figura 7. Número e proporção dos casos de SRAG confirmados para Covid-19, segundo sexo. Recife, 2020-2022

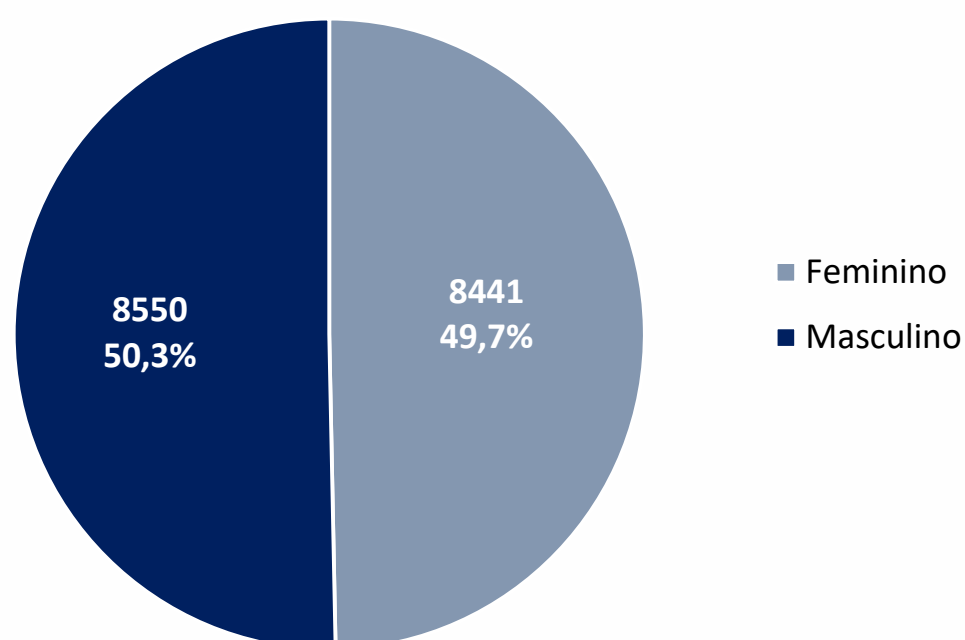
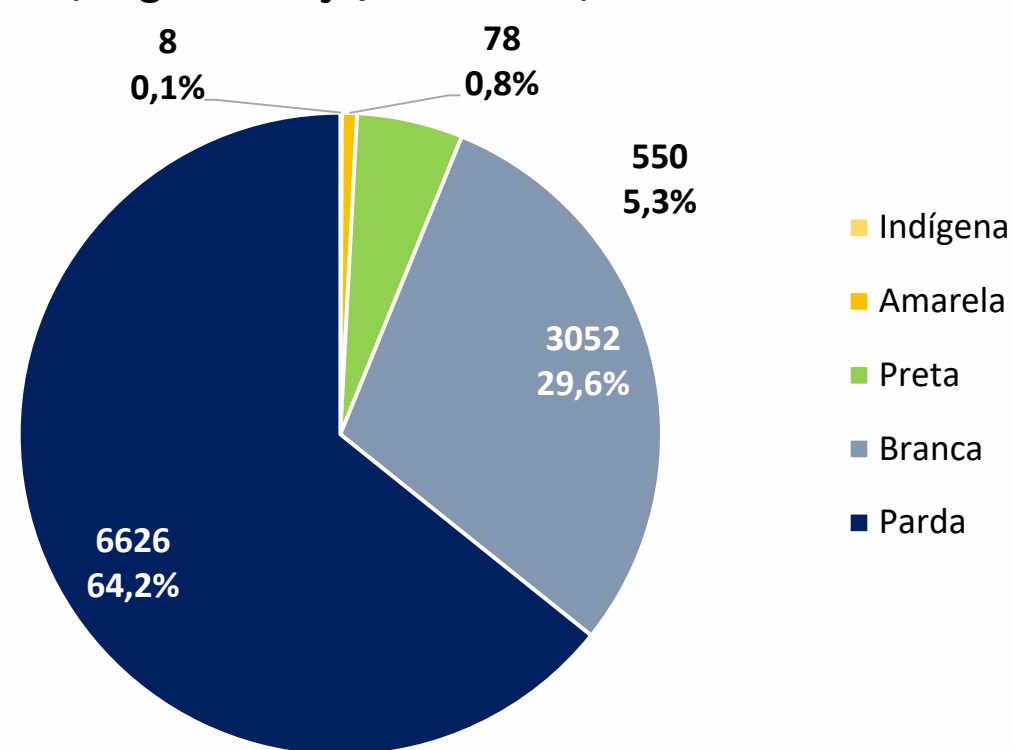


Figura 8. Número e proporção dos casos de SRAG confirmados para Covid-19, segundo raça/cor. Recife, 2020-2022



Nota 1: 6677 casos ignorados/brancos (39,3%)
Nota 2: Dos 8 casos da raça indígena, 7 sem registros da etnia indígena e 1 com registro da etnia indígena ignorado

Figura 9. Número e proporção de casos SRAG confirmados para Covid-19, segundo faixa etária. Recife, 2020-2022

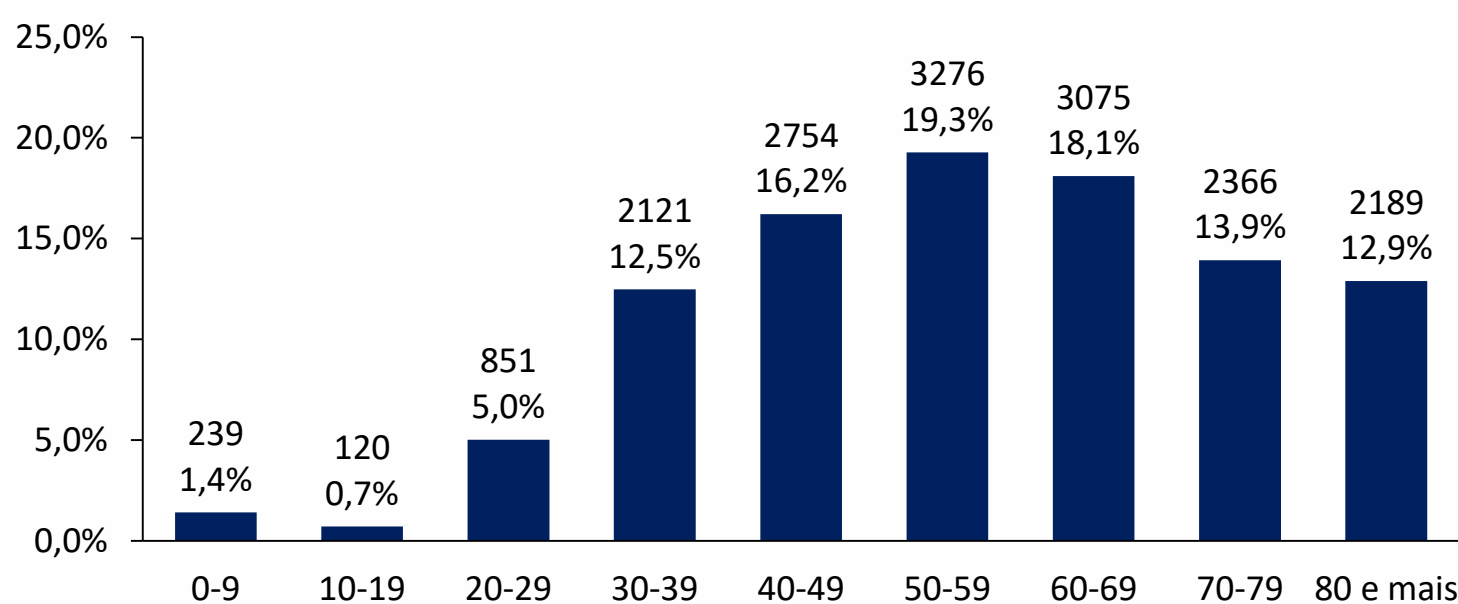


Figura 10. Número e proporção de casos SRAG confirmados para Covid-19, segundo evolução. Recife 2020 - 2022

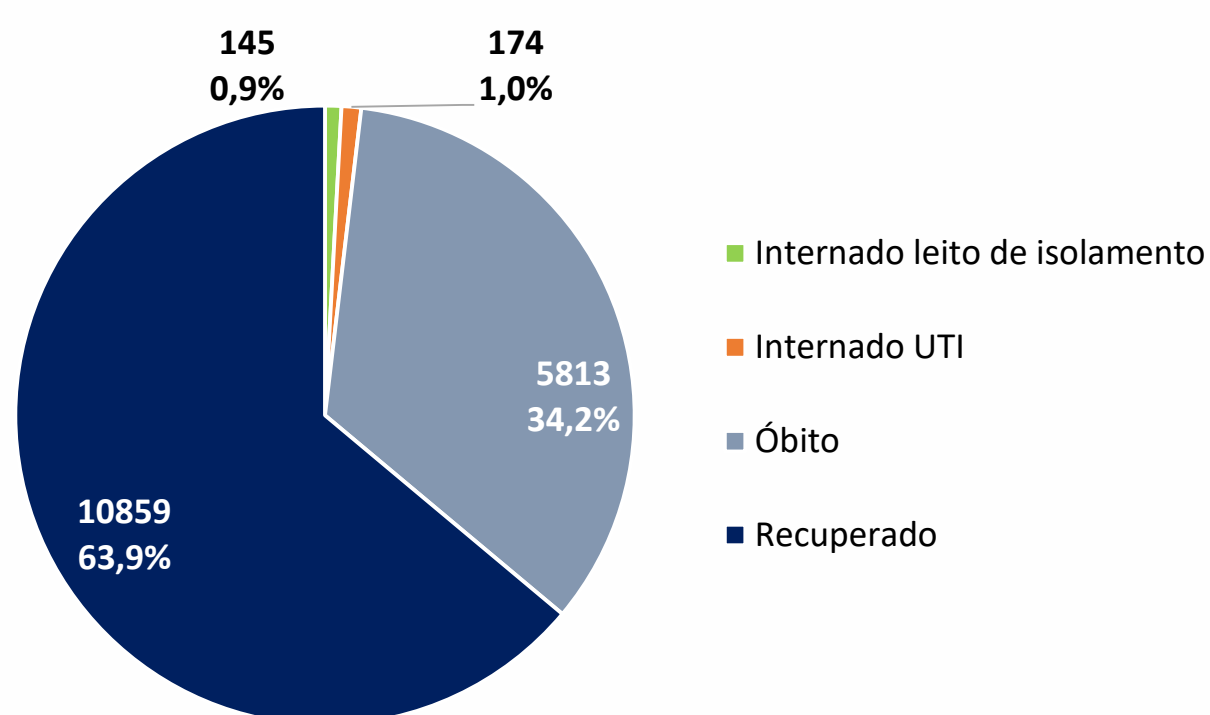


Figura 11. Número de casos de SRAG confirmados para Covid-19, segundo morbidades ou condições prévias. Recife, 2020-2022

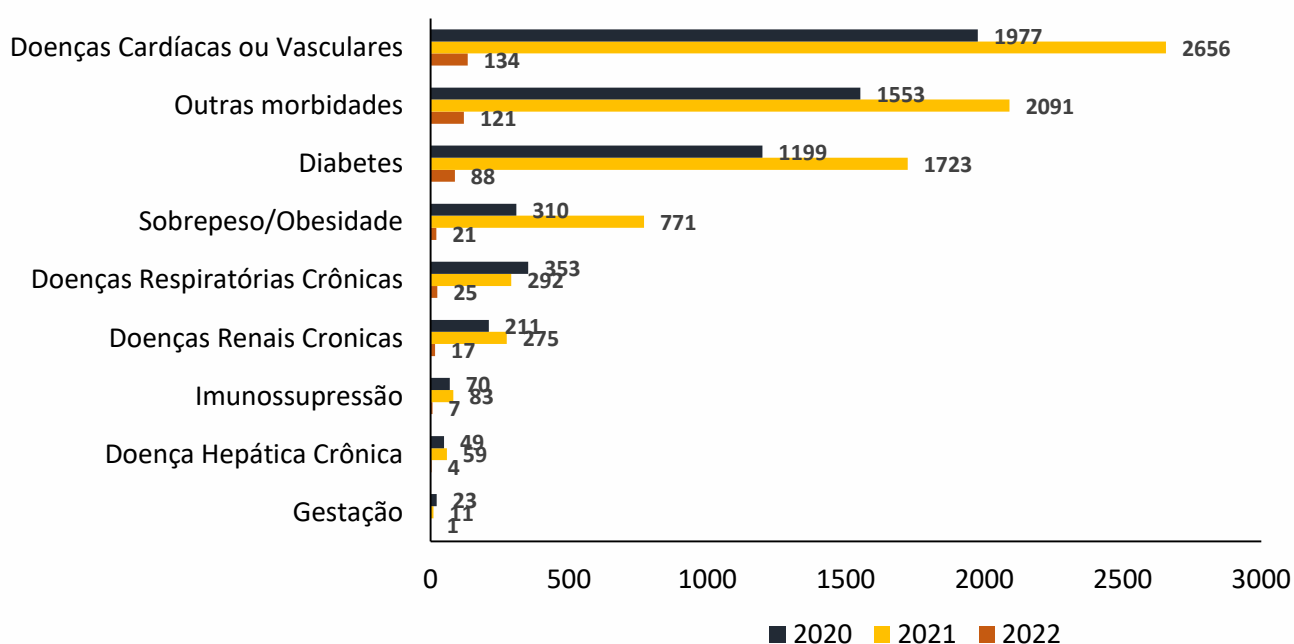


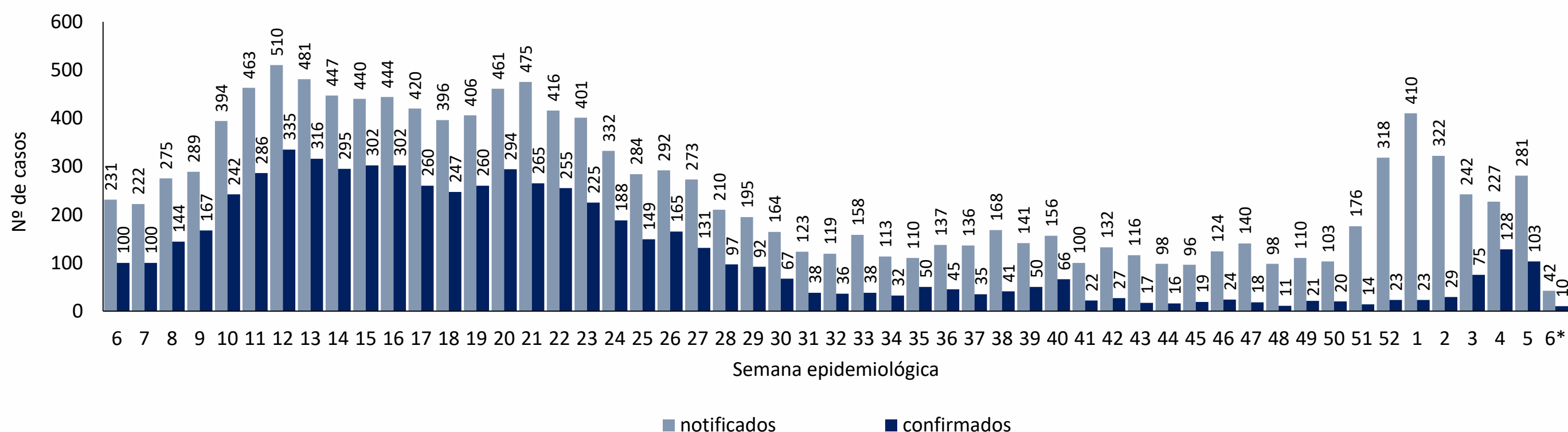
Tabela 2. Número de casos notificados de SRAG para Covid-19, segundo tipo de teste e classificação final. Recife, 2020-2022

Tipo de teste	Confirmado			Descartado			Em análise			Inconclusivo			Total		
	2020	2021	2022	2020	2021	2022	2020	2021	2022	2020	2021	2022	2020	2021	2022
RT-PCR	9967	6124	290	7559	5105	737	1	78	172	659	67	2	30761	11374	1201
Teste rápido antígeno	61	314	52	25	105	44	2	7	0	0	1	0	611	427	96
Teste rápido anticorpo	23	39	4	7	16	6	0	1	1	0	0	0	97	56	11
Elisa	24	12	0	20	3	0	0	0	0	0	0	0	59	15	0
Outro	32	11	0	26	7	0	0	0	0	600	1	0	677	19	0
Ign.	1	13	3	0	0	0	12	1048	208	595	92	0	1972	1153	211
Total	10107	6514	352	7637	5240	794	13	1129	388	1854	161	2	34191	13044	1536

Nota: Número de morbidades ou condições prévias, atualizados em 07/02/2022, com base de dados exportados em 08/02/2022, sujeitos à alteração.

Nota 1: Número de testes, atualizados em 07/02/2022, com base de dados exportados em 08/02/2022, sujeitos à alteração.
Nota 2: O quantitativo de testes registrado não corresponde ao quantitativo realizado, visto que pode haver teste sem registro e uma mesma pessoa pode realizar mais de um teste.

Figura 12. Distribuição dos casos de SRAG, notificados e confirmados para Covid-19, por semana epidemiológica de notificação. Recife, 2021-2022 (SE 06*/2022)



Fonte: Sesau Recife/Sevs/Gevepi/Notifica-PE

Nota 1: Dados provisórios sujeitos à alteração, exportados em 08/02/2022 às 07h e 31min
*SE 06 (06/02 a 12/02/2022): dados correspondentes aos dias 06/02/2022 a 07/02/2022

PERFIL DE ÓBITOS CONFIRMADOS PARA COVID-19 (N=5.813)

Figura 13. Número e proporção de óbitos de SRAG confirmados para Covid-19, segundo sexo. Recife, 2020-2022

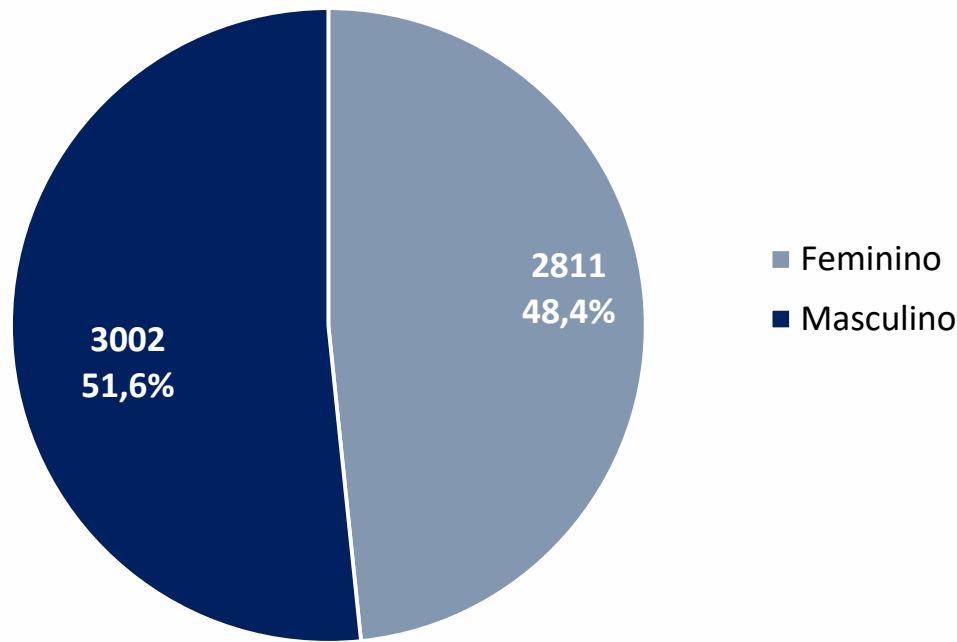
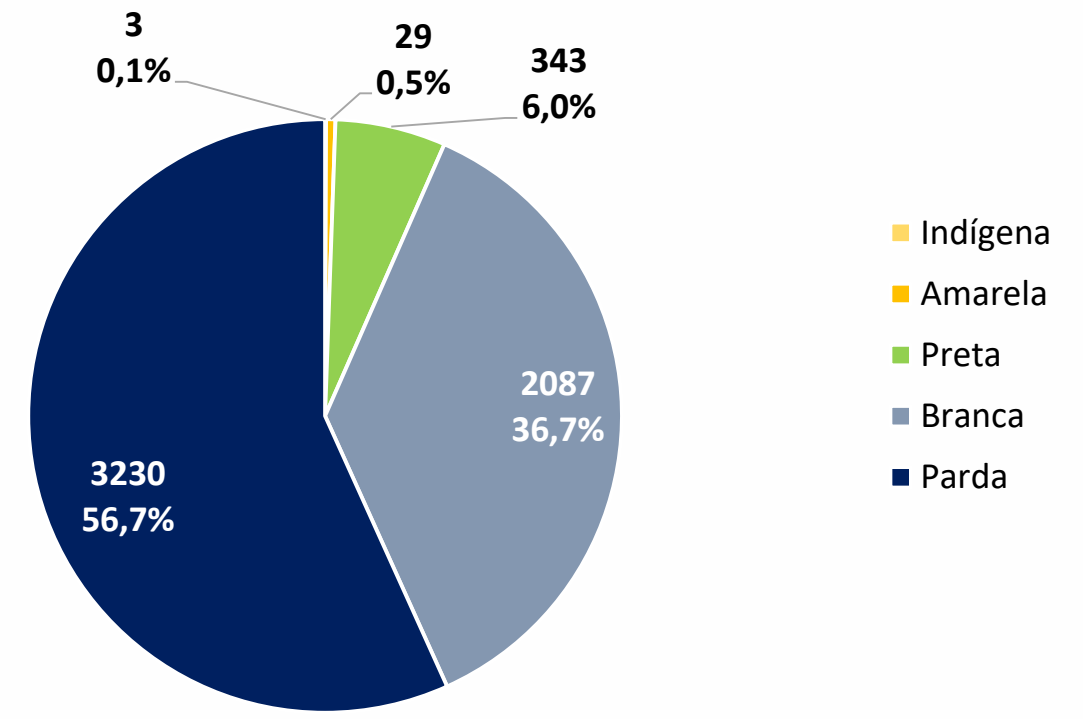


Figura 14. Número e proporção de óbitos de SRAG confirmados para Covid-19, segundo raça/cor. Recife, 2020-2022



Nota: 121 casos ignorados/brancos (2,1%)

Figura 15. Número e proporção de óbitos de SRAG confirmados para Covid-19, segundo faixa etária. Recife, 2020-2022

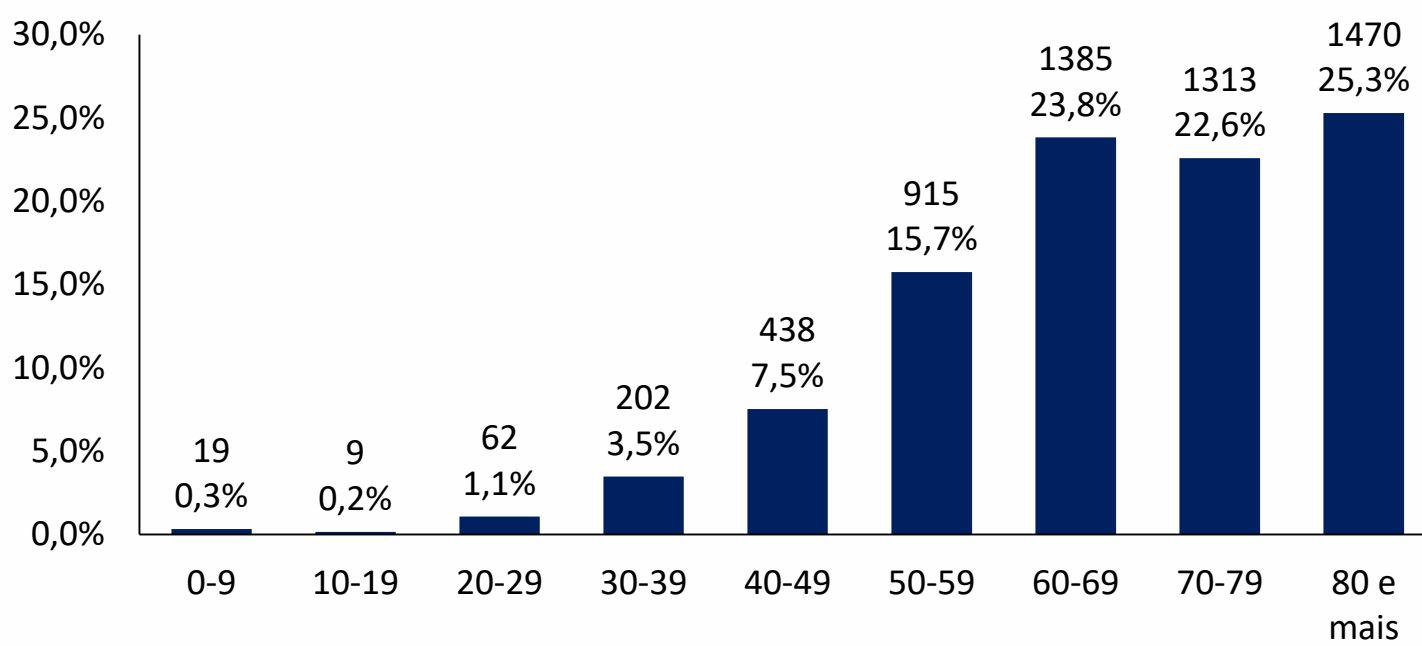
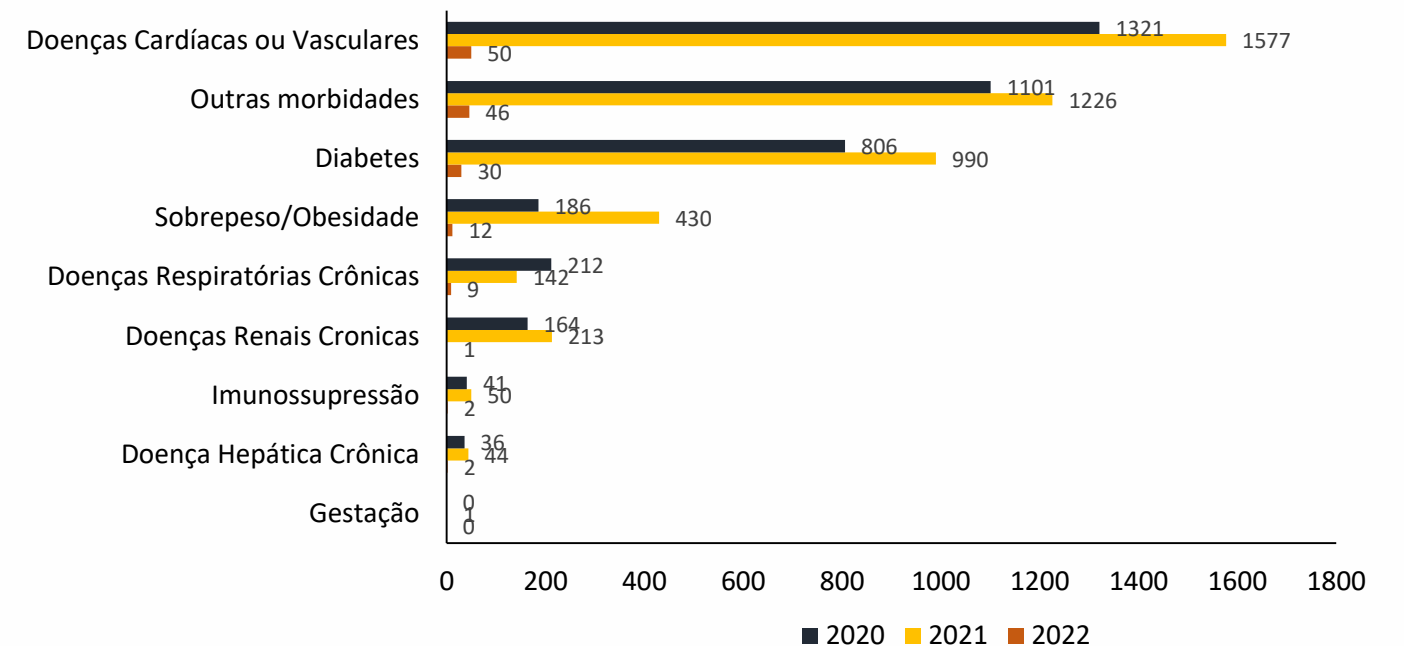
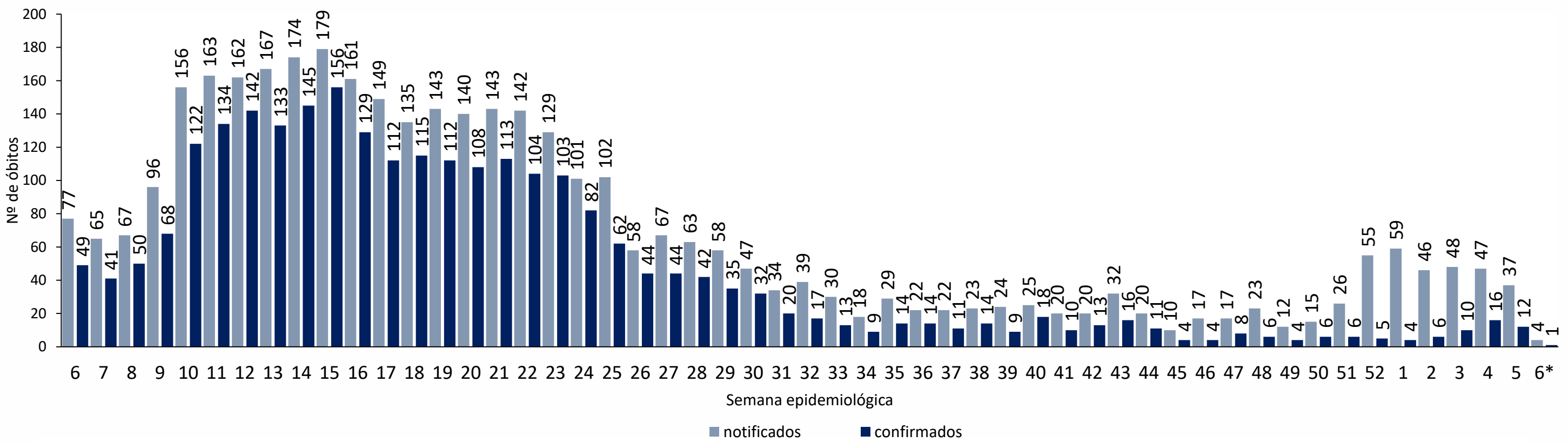


Figura 16. Número de óbitos confirmados para Covid-19, segundo morbidades ou condições prévias. Recife, 2020-2022



Nota: Número de morbidades ou condições prévias, atualizados em 07/02/2022, com base de dados exportados em 08/02/2022, sujeitos à alteração.

Figura 17. Distribuição dos óbitos de SRAG, notificados e confirmados para Covid-19, segundo semana epidemiológica da ocorrência do óbito. Recife, 2021-2022 (SE 06*/2022)

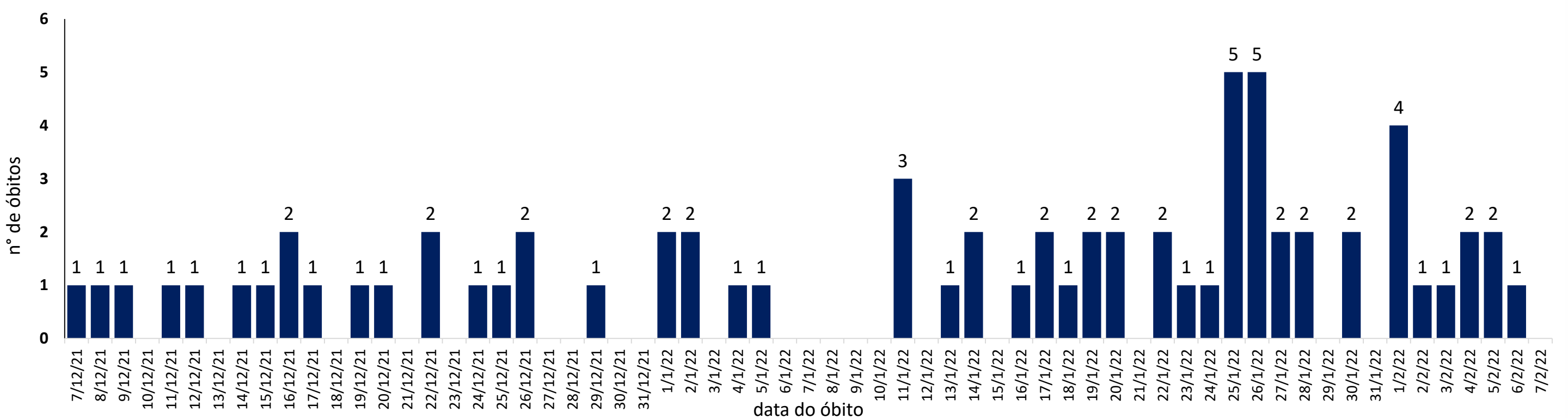


Fonte: Sesau Recife/Sevs/Gevepi/Notifica-PE

Nota 1: Dados provisórios sujeitos à alteração, exportados em 08/02/2022 às 07h e 31min

*SE 06 (06/02 a 12/02/2022): dados correspondentes aos dias 06/02/2022 a 07/02/2022

Figura 18. Distribuição de óbitos de SRAG confirmados para Covid-19, segundo data da ocorrência do óbito dos últimos 60 dias. Recife, 2021 e 2022*



Nota: Dados atualizados até 07/02/2022 exportados em 08/02/2022 às 07h e 31min (Notifica PE) e em 07/02/2022 às 17h 00 min (eSUS notifica)

*SE 06 (06/02 a 12/02/2022): dados correspondentes aos dias 06/02/2022 a 07/02/2022

DISTRIBUIÇÃO ESPACIAL DOS CASOS DE SRAG E ÓBITOS CONFIRMADOS PARA COVID-19

Figura 19. Distribuição espacial dos casos leves e de SRAG confirmados para Covid-19, segundo bairro de residência. Recife, 2022

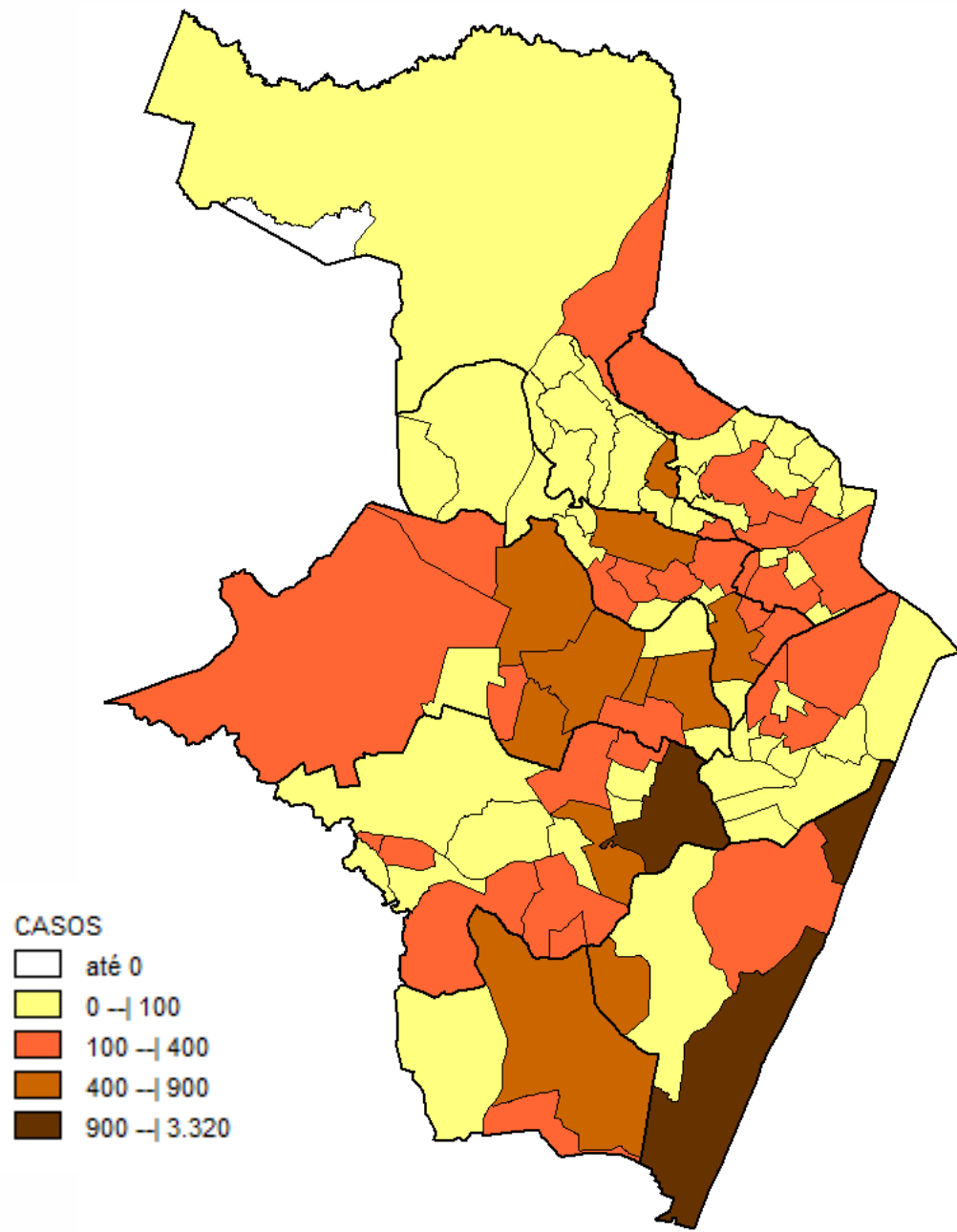
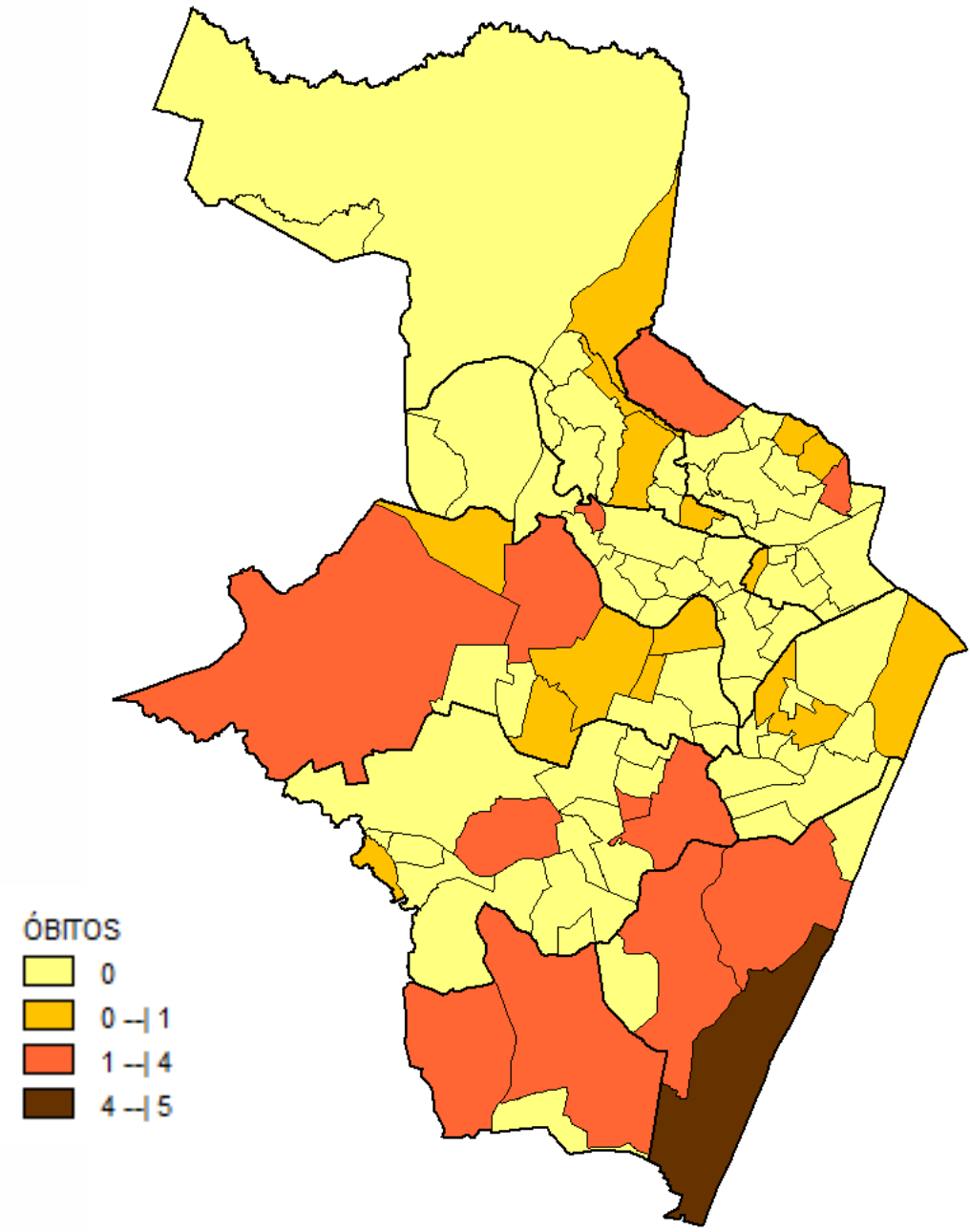


Figura 20. Distribuição espacial dos óbitos de SRAG confirmados para Covid-19, segundo bairro de residência. Recife, 2022



Nota: Dados provisórios, sujeitos a alterações por limpeza de duplicidades ou correção dos registros. Exportados em 08/02/2022 às 07h e 31min (Notifica-PE).
*SE 06 (06/02 a 12/02/2022): dados correspondentes aos dias 06/02/2022 a 07/02/2022

DISTRIBUIÇÃO DE CASOS CONFIRMADOS DE COVID 19, SEGUNDO DISTRITO SANITÁRIO E BAIRROS

Tabela 3. Casos e óbitos confirmados para Covid-19, segundo DS e bairro de residência. Recife, 2022*

DISTRITO SANITÁRIO/BAIRRO	SRAG	LEVES	TOTAL (SRAG + LEVES)		Óbitos		DISTRITO SANITÁRIO/BAIRRO	SRAG	LEVES	TOTAL (SRAG + LEVES)		Óbitos	
			N	%	N	%				N	%	N	%
DS I	18	1045	1063	4,6	2	4,3	Engenho do Meio	0	145	145	0,0	0	0,0
Boa Vista	6	392	398	1,7	1	2,1	Ilha do Retiro	0	95	95	0,0	0	0,0
Cabanga	0	7	7	0,0	0	0,0	Iputinga	7	548	555	0,0	2	4,3
Coelhos	1	25	26	0,1	0	0,0	Madalena	6	774	780	0,0	0	0,0
Ilha do Leite	2	27	29	0,1	0	0,0	Prado	1	152	153	0,0	0	0,0
Ilha Joana Bezerra	3	35	38	0,2	0	0,0	Torre	2	2	4	0,0	1	2,1
Paissandu	0	28	28	0,1	0	0,0	Torroes	4	485	489	0,0	1	2,1
Recife	2	74	76	0,3	1	2,1	Varzea	13	140	153	0,1	2	4,3
Santo Amaro	2	354	356	1,6	0	0,0	Zumbi	1	733	734	0,0	1	2,1
Santo Antonio	1	11	12	0,1	0	0,0	DS V	51	4332	4383	19,1	8	17,0
Sao Jose	0	46	46	0,2	0	0,0	Afogados	7	2195	2202	9,6	2	4,3
Soledade	1	46	47	0,2	0	0,0	Areias	7	225	232	1,0	0	0,0
DS II	42	1927	1969	8,6	7	14,9	Barro	3	305	308	1,3	0	0,0
Agua Fria	3	219	222	1,0	0	0,0	Bongi	2	148	150	0,7	0	0,0
Alto Santa Terezinha	3	28	31	0,1	0	0,0	Cacote	1	106	107	0,5	0	0,0
Arruda	3	155	158	0,7	0	0,0	Coqueiral	1	11	12	0,1	1	2,1
Beberibe	1	37	38	0,2	0	0,0	Curado	2	58	60	0,3	0	0,0
Bomba do Hemeterio	1	43	44	0,2	0	0,0	Estancia	2	53	55	0,2	0	0,0
Cajueiro	2	57	59	0,3	1	2,1	Jardim São Paulo	9	76	85	0,4	3	6,4
Campina do Barreto	3	62	65	0,3	2	4,3	Jiquia	6	476	482	2,1	0	0,0
Campo Grande	6	334	340	1,5	0	0,0	Mangueira	2	62	64	0,3	2	4,3
Dois Unidos	4	163	167	0,7	2	4,3	Mustardinha	2	43	45	0,2	0	0,0
Encruzilhada	9	350	359	1,6	0	0,0	San Martin	5	96	101	0,4	0	0,0
Fundao	1	48	49	0,2	0	0,0	Sancho	0	229	229	1,0	0	0,0
Hipodromo	0	40	40	0,2	0	0,0	Tejipio	2	94	96	0,4	0	0,0
Linha do Tiro	2	63	65	0,3	0	0,0	Totó	0	155	155	0,7	0	0,0
Peixinhos	0	19	19	0,1	0	0,0	DS VI	60	6276	6336	27,7	10	21,3
Ponto de Parada	0	20	20	0,1	0	0,0	Boa Viagem	37	3283	3320	14,5	5	10,6
Porto da Madeira	1	56	57	0,2	1	2,1	Brasilia Teimosa	1	2332	2333	10,2	0	0,0
Rosarinho	3	193	196	0,9	1	2,1	Imbiribeira	12	75	87	0,4	2	4,3
Torreao	0	40	40	0,2	0	0,0	Ipsep	4	399	403	1,8	0	0,0
DS III	36	2930	2966	12,9	2	4,3	Pina	6	187	193	0,8	3	6,4
Aflitos	1	163	164	0,7	0	0,0	DS VII	38	1563	1601	7,0	4	8,5
Alto do Mandu	3	34	37	0,2	2	4,3	Alto Jose Bonifacio	3	879	882	3,8	0	0,0
Apipucos	0	44	44	0,2	0	0,0	Alto Jose do Pinho	6	60	66	0,3	1	2,1
Casa Amarela	10	589	599	2,6	0	0,0	Brejo da Guabiraba	1	62	63	0,3	0	0,0
Casa Forte	2	274	276	1,2	0	0,0	Brejo de Beberibe	3	29	32	0,1	1	2,1
Derby	1	53	54	0,2	0	0,0	Corrego do Jenipapo	0	27	27	0,1	0	0,0
Dois Irmaos	0	54	54	0,2	0	0,0	Guabiraba	3	37	40	0,2	0	0,0
Espinheiro	9	382	391	1,7	0	0,0	Macaxeira	4	49	53	0,2	0	0,0
Gracas	5	568	573	2,5	0	0,0	Mangabeira	3	117	120	0,5	0	0,0
Jaqueira	0	67	67	0,3	0	0,0	Morro da Conceicao	2	30	32	0,1	0	0,0
Monteiro	0	45	45	0,2	0	0,0	Nova Descoberta	4	46	50	0,2	0	0,0
Parnamirim	1	161	162	0,7	0	0,0	Passarinho	4	159	163	0,7	1	2,1
Poço	0	103	103	0,4	0	0,0	Pau Ferro	0	0	0	0,0	0	0,0
Santana	0	59	59	0,3	0	0,0	Vasco da Gama	5	68	73	0,3	1	2,1
Sítio dos Pintos	1	36	37	0,2	0	0,0	DS VIII	25	780	805	3,5	5	10,6
Tamarineira	3	298	301	1,3	0	0,0	Cohab	14	1	15	0,1	2	4,3
DS IV	46	3746	3792	16,5	9	19,1	lbura	9	630	639	2,8	3	6,4
Caxanga	4	149	153	0,7	1	2,1	Jordao	2	149	151	0,7	0	0,0
Cidade Universitaria	1	48	49	0,2	0	0,0	Total	316	22599	22915	100,0	47	100,0
Cordeiro	7	475	482	2,1	1	2,1							

Nota 1: Dados provisórios, sujeitos a alterações por limpeza de duplicidades ou correção dos registros. Exportados em 08/02/2022 às 07h e 31min (Notifica-PE) e em 07/02/2022 às 17h 00min (e-SUS notifica).

* Dados correspondentes aos casos notificados entre os dias 01/01/2022 a 07/02/2022

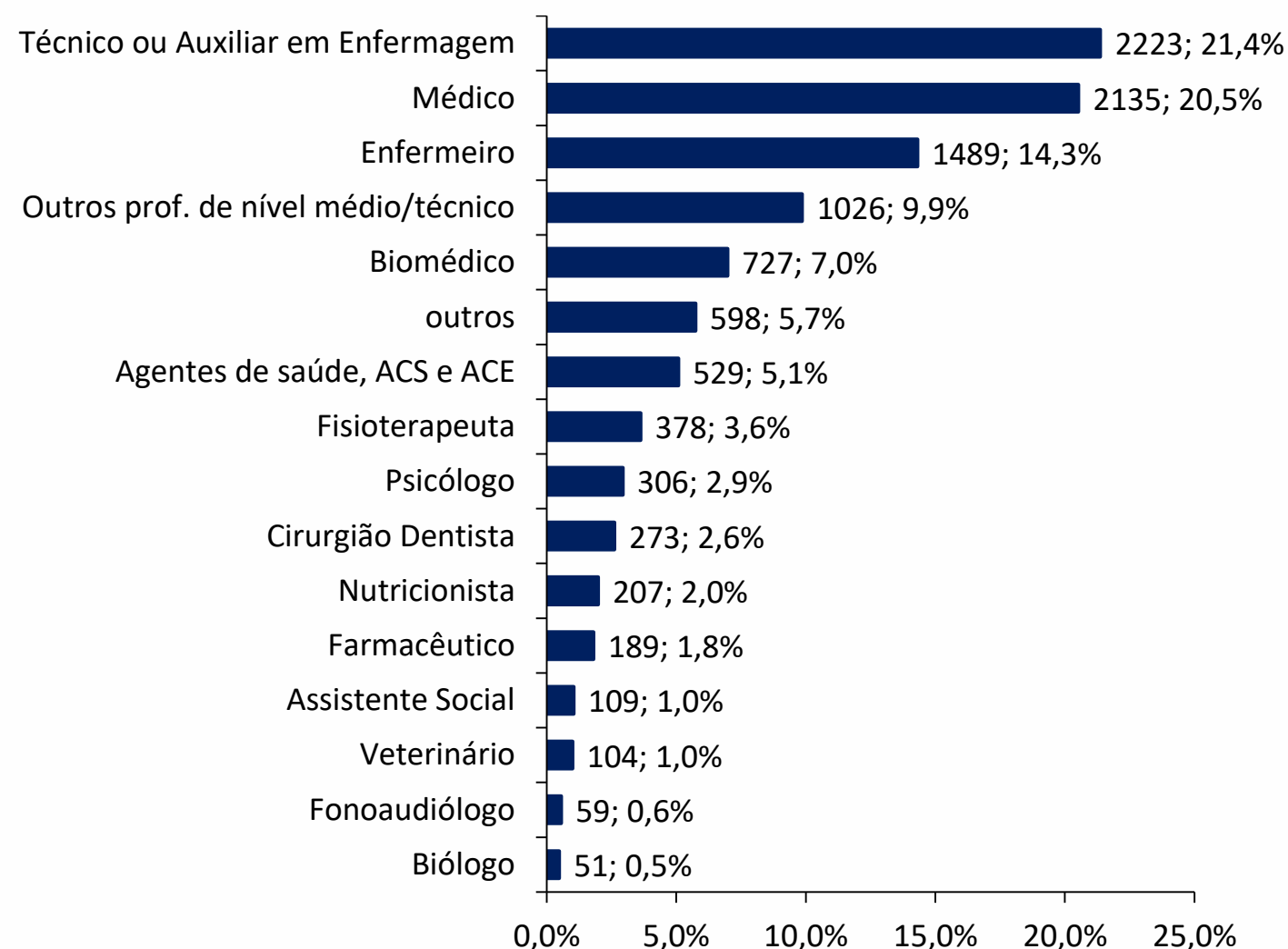
Nota 2: foram considerados apenas os dados de bairros válidos preenchidos para os casos confirmados de SRAG (84,9%) e leves (91,2%) de Covid-19

PERFIL DE CASOS LEVES NOTIFICADOS PARA COVID-19 EM PROFISSIONAIS DE SAÚDE (N=36.196)

Figura 21. Número e proporção de casos leves em profissionais de saúde notificados para Covid-19, segundo classificação final. Recife, 2020-2022

Classificação Final	N	%
Confirmado	10403	28,7
Descartado	19041	52,6
Em investigação	185	0,5
Inconclusivo	6567	18,1
Total	36196	100,0

Figura 22. Proporção de casos leves em profissionais de saúde confirmados para Covid-19, segundo categoria profissional. Recife, 2020-2022



CAPACIDADE LABORATORIAL

Figura 23. Número de testes laboratoriais de Covid-19 disponíveis por dia, segundo tipo de teste. Recife, 2022

Tipo de teste	Quantidade
RT-PCR	1.000
Teste rápido antígeno	109.460
Total	110.460

Fonte: Sesau Recife/Hórus

Nota 1: Número de testes atualizados em 06/02/2022, sujeitos à alteração.

AFASTAMENTO DE PROFISSIONAIS DE SAÚDE

Nesta terça-feira (8), estão afastados **176** profissionais de saúde da rede municipal por suspeita ou confirmação de covid-19, desses sendo 51 médicos, 28 enfermeiros, 17 técnicos em enfermagem e 24 auxiliares de enfermagem da Secretaria de Saúde (Sesau) do Recife.


Para outras informações sobre a pandemia no Recife:

<https://novocoronavirus.recife.pe.gov.br>

LEITOS MUNICIPAIS PARA PACIENTES COM COVID-19

 RECIFE CONTRA A COVID-19	   	
	EM FUNCIONAMENTO	OCUPADOS
SALA VERMELHA	20	5
LEITOS DE OBSERVAÇÃO	43	5
ENFERMARIA PEDIÁTRICA	14	4
ENFERMARIA	40	34
UTI	30	21
TOTAL	147	69

OUTROS LEITOS MUNICIPAIS

	OUTROS LEITOS (NÃO-COVID)	
	EM FUNCIONAMENTO	OCUPADOS
UTI MATERNA	10	2
UTI NEONATAL	10	10
UCI	27	21
ENFERMARIA (ALOJAMENTO CONJUNTO / ALTO RISCO)	194	137
ENFERMARIA (PEDIÁTRIA)	50	13
TOTAL	291	183

ATENDIMENTOS DO SAMU 192 PARA CAUSAS RESPIRATÓRIAS

O Samu Metropolitano do Recife registrou, na última segunda-feira (7), **23** chamados por causas respiratórias, que resultaram em **19** acionamentos de ambulâncias para prestar socorro a pacientes com suspeita de covid-19.

SANITIZAÇÃO

Foram realizadas **206.663** visitas para sanitização de espaços públicos. Diariamente, profissionais da Vigilância Ambiental do Recife promovem a desinfecção de locais de grande fluxo de pessoas, como equipamentos de saúde e de assistência social; terminais integrados de passageiros e estações de BRT; a sede da Prefeitura, mercados públicos e outros pontos que possam gerar aglomerações. Foram empregados, até hoje, **810.816** litros da solução desinfetante com ação viricida de alto nível, cujo efeito tem início em até cinco minutos e o efeito residual atua por 24 horas.