

Data de Emissão: 08/03/2022

## RESUMO EPIDEMIOLÓGICO DA COVID-19 NO RECIFE

Nesta terça-feira (8), o Recife confirmou **736** novos casos de covid-19 (não necessariamente notificados no referido período), sendo 733 casos leves e três casos de srag. Também foram confirmadas, laboratorialmente, **duas** novas mortes, sendo um homem e uma mulher, ocorridas nos dias 4 e 12 de junho de 2021. Os pacientes que foram a óbito tinham idades de 56 e 82 anos. Assim, o município totaliza **209.149** casos confirmados da covid-19, sendo 191.875 leves e 17.274 casos de srag. Destes últimos, **5.963** evoluíram para óbito. Além disso, o boletim também aponta um total de **185.479** pacientes recuperados da doença.

Comparando-se as semanas epidemiológicas SE 08 e SE 07 de 2022, para os casos leves observa-se uma **redução de 19,6% nas notificações e de 34,7% para os casos confirmados** (Figura 5). Em relação aos casos de srag, ocorreu uma **redução de 21,5% no número de casos notificados e de 33,3% para os casos confirmados** (Figura 12).

Quanto aos óbitos, a mesma comparação, observa-se uma **redução de 25,6% para os óbitos notificados de srag e de 72% para os óbitos confirmados** para covid-19 (Figura 17). Analisando-se a data de ocorrência dos óbitos dos últimos 60 dias, nota-se que o número de óbitos variou entre 0 e 10 (Figura 18).

## PANORAMA

	<b>445.096.612</b> Confirmados	<b>5.998.301</b> Óbitos		<b>Fonte:</b> OMS. Dados atualizados em 07/03/2022, às 17h e 13min. ( <a href="https://covid19.who.int/">https://covid19.who.int/</a> )
	<b>29.069.469</b> Confirmados	<b>652.341</b> Óbitos	<b>27.179.192</b> Recuperados	<b>Fonte:</b> Ministério da Saúde. Dados atualizados até 07/03/2022. ( <a href="https://www.gov.br/saude/pt-br/coronavirus/informes-diarios-covid-19">https://www.gov.br/saude/pt-br/coronavirus/informes-diarios-covid-19</a> )
	<b>849.275</b> Confirmados (400 novos)	<b>21.160</b> Óbitos (09 novos)	<b>690.506</b> Recuperados	<b>Fonte:</b> CIEVS-PE/SEVS/SES-PE. Dados atualizados até 06/03/2022. ( <a href="https://www.cievspe.com/novo-coronavirus-2019-ncov">https://www.cievspe.com/novo-coronavirus-2019-ncov</a> )
	<b>209.149</b> Confirmados (736 novos)	<b>5.963</b> Óbitos (02 novos)	<b>185.479</b> Recuperados	<b>Fonte:</b> Gevepi/SEVS/Sesau Recife. Dados atualizados até 07/03/2022 exportados em 08/03/2022 às 07h e 12min (Notifica PE) e em 07/03/2022 às 17h 00 min (eSUS notifica) ( <a href="https://cievsrecife.wordpress.com/publicacoes-devs-sesau-recife">https://cievsrecife.wordpress.com/publicacoes-devs-sesau-recife</a> )

## PERFIL DOS CASOS LEVES CONFIRMADOS PARA COVID-19 (N=191.875)

Figura 1. Número e proporção de casos leves confirmados para Covid-19, segundo sexo. Recife, 2020-2022

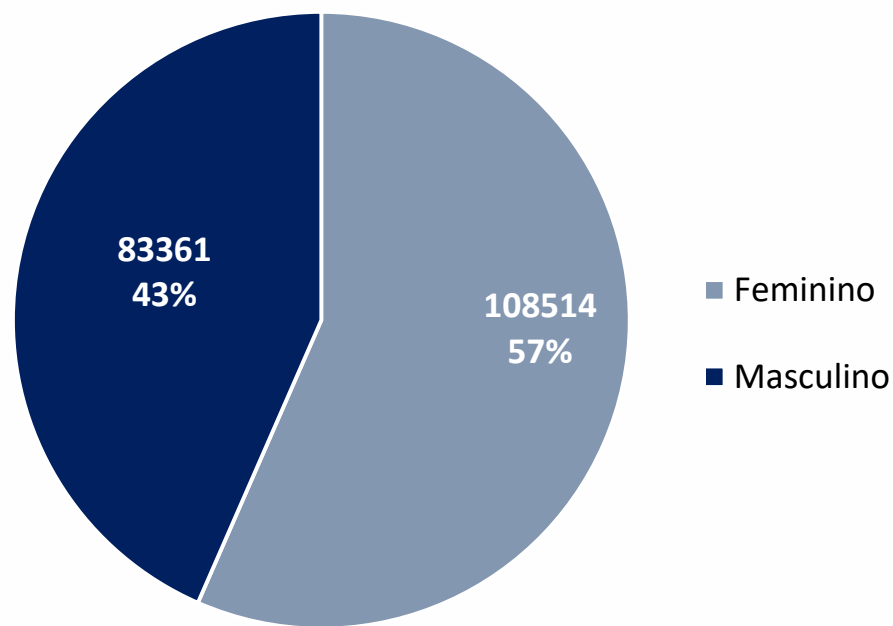
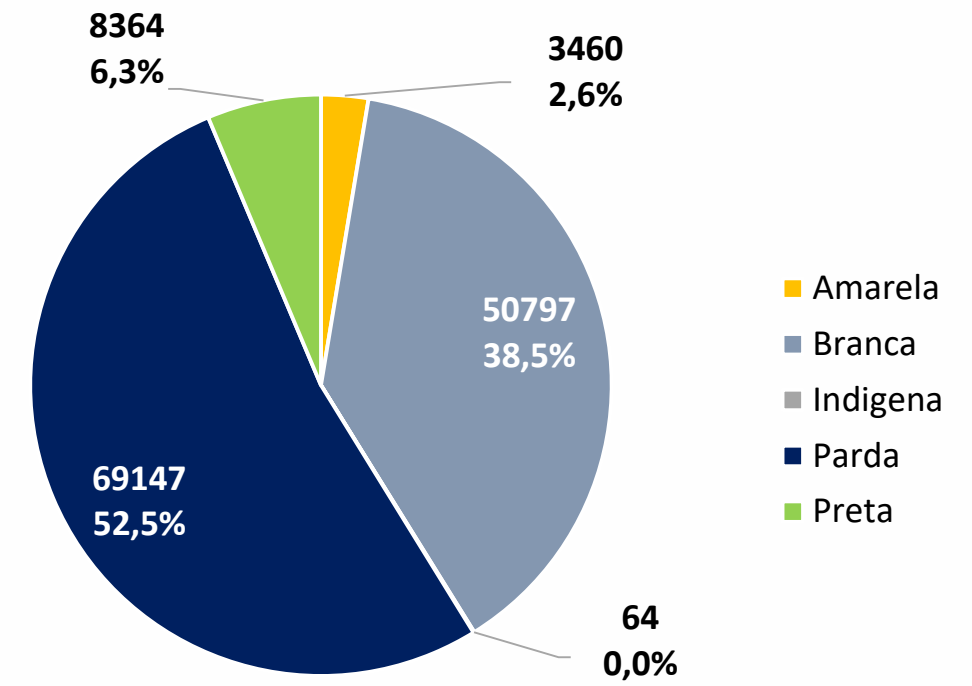
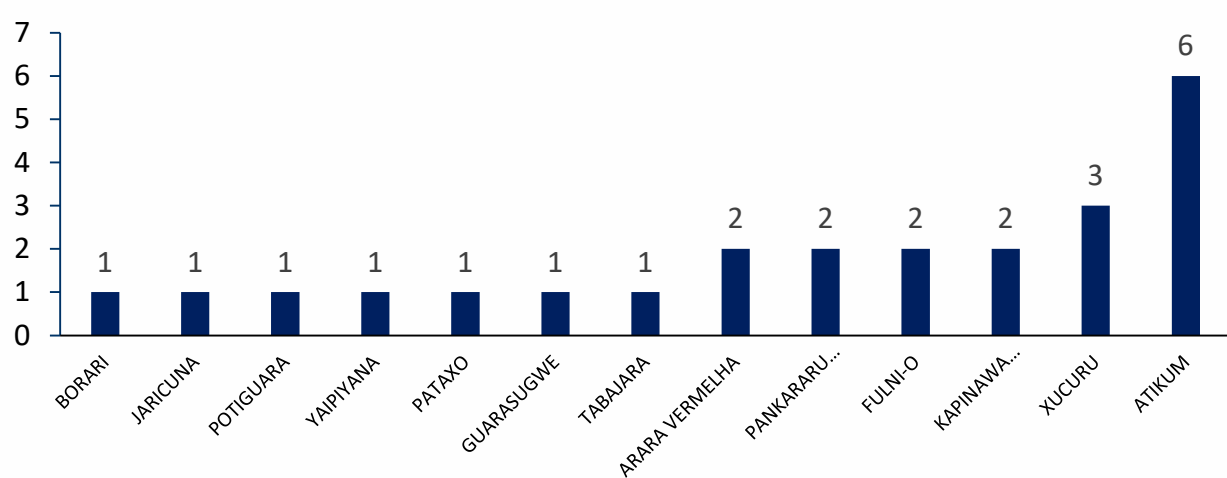


Figura 2. Número e proporção de casos leves confirmados para Covid-19, segundo raça/cor. Recife, 2020-2022



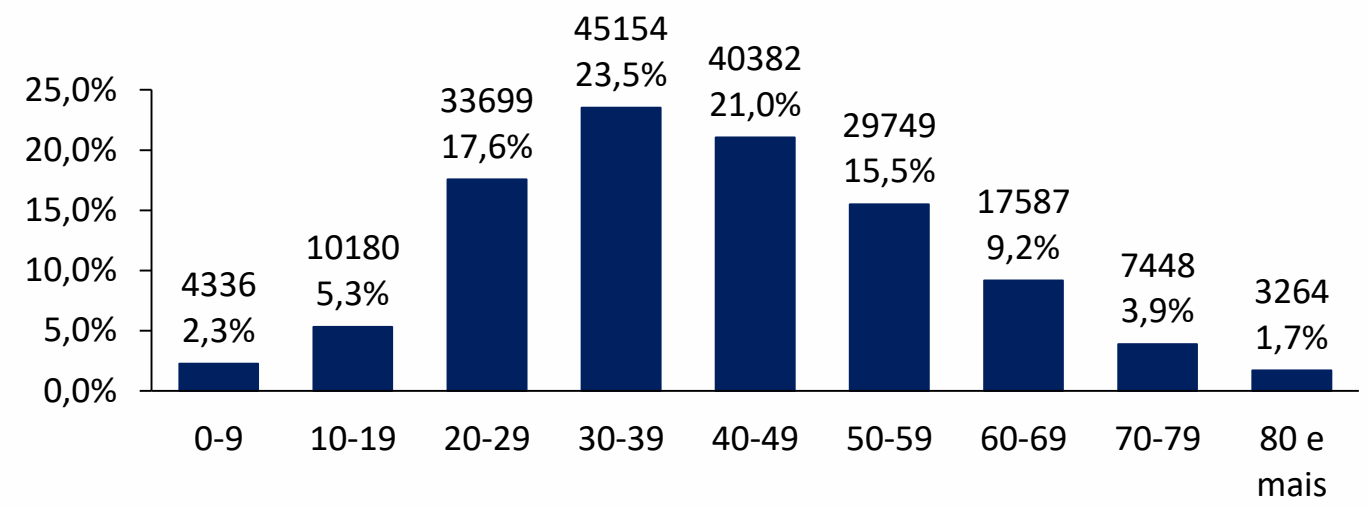
Nota: 60.043 casos ignorados (31,4%)

Figura 3. Número de casos leves confirmados para Covid-19, segundo etnia da raça indígena. Recife, 2020-2022



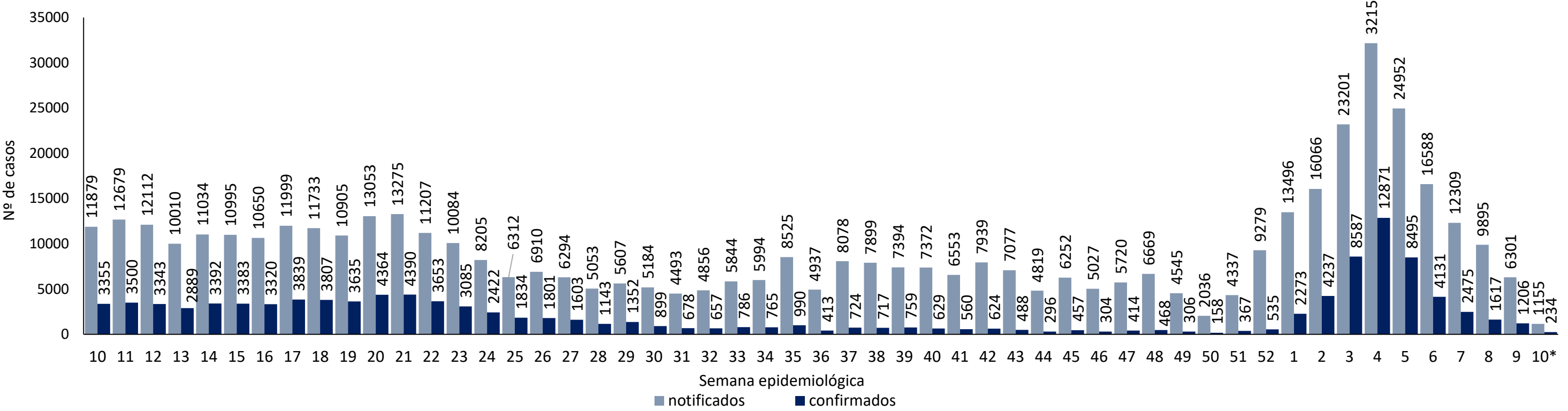
Nota: 40 casos ignorados

Figura 4. Número e proporção de casos leves confirmados para Covid-19, segundo faixa etária. Recife, 2020-2022



Nota: 76 casos ignorados

Figura 5. Distribuição de casos leves notificados, confirmados de Covid-19, por semana epidemiológica de notificação. Recife, 2021-2022 (SE 10\*/2022)

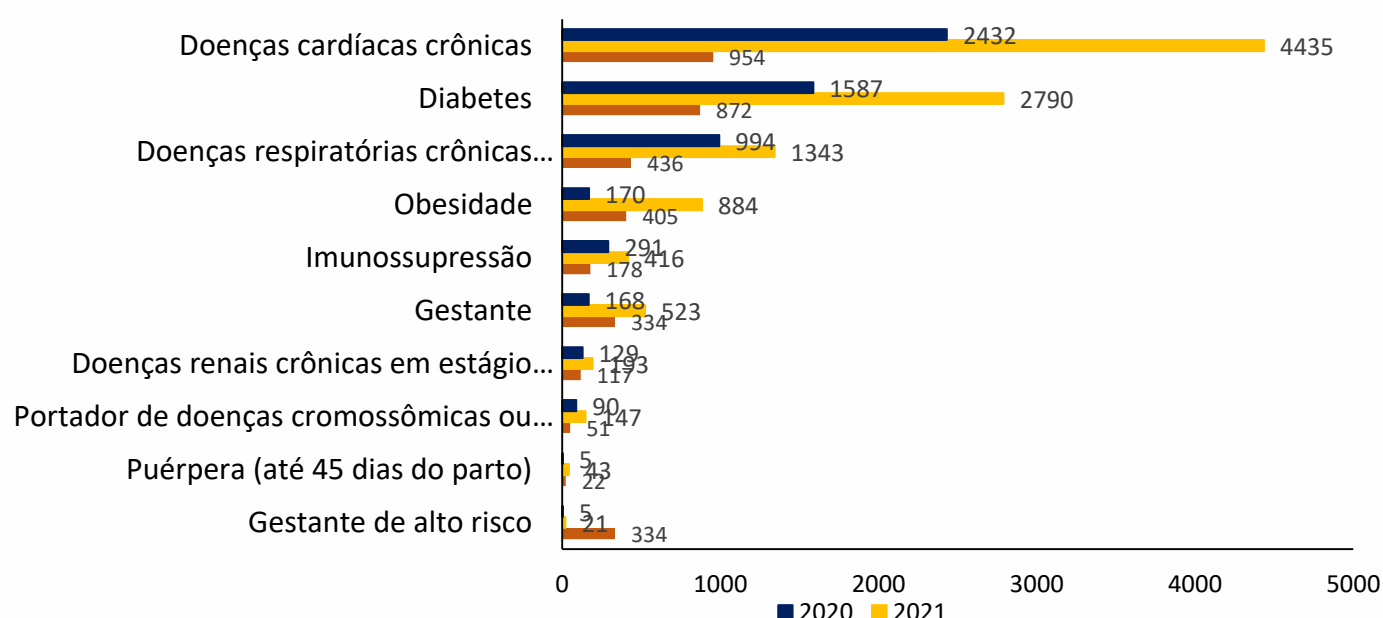


Fonte: Sesau Recife/Sevs/Gevepi/e-SUS notifica

Nota 1: Dados provisórios sujeitos à alteração, exportados em 07/03/2022 às 17h e 00min

\*SE 10 (06 a 12/03/2022): dados correspondentes aos dias 06 e 07/03/2022

Figura 6. Número de casos leves confirmados para Covid-19, segundo morbidades ou condições prévias. Recife, 2020-2022



Nota: Número de morbidades ou condições prévias, atualizados em 07/03/2022, com base de dados exportados em 06/03/2022, sujeitos à alteração.

Tabela 1. Número de casos leves notificados para Covid-19, segundo tipo de teste e classificação final. Recife, 2020-2022

Tipo de teste	Confirmado			Descartado			Em análise			Inconclusivo			Total		
	2020	2021	2022	2020	2021	2022	2020	2021	2022	2020	2021	2022	2020	2021	2022
RT-PCR	35.198	59.699	105.131	87.345	142.608	91.633	20.324	28.204	1	540	2.749	1	143.407	233.260	196.788
Teste rápido antigênio	1.627	14.282	34.279	4.433	57.533	68.790	0	0	0	49	81	73	6.109	71.896	103.142
Teste rápido anticorpo	12.074	4.613	636	45.417	11.220	394	0	0	0	36	163	0	57.527	15.996	10.303
Elisa	68	0	0	57	0	0	0	0	0	1	0	0	126	0	0
Outro	0	2	9	0	5	8	0	0	0	0	0	0	0	7	17
Ign.	2.842	14.357	0	1.949	58.903	0	0	0	0	1	0	0	4.792	73.260	0
<b>Total</b>	<b>51.809</b>	<b>92.953</b>	<b>45.437</b>	<b>139.201</b>	<b>270.269</b>	<b>78.355</b>	<b>20.324</b>	<b>28.204</b>	<b>1</b>	<b>627</b>	<b>2.993</b>	<b>74</b>	<b>211.961</b>	<b>394.419</b>	<b>123.867</b>

Nota 1: Número de testes atualizados em 07/03/2022, com base de dados exportados em 06/03/2022, sujeitos à alteração.

Nota 2: O quantitativo de testes registrado não corresponde ao quantitativo realizado, visto que pode haver teste sem registro e uma mesma pessoa pode realizar mais de um teste.

Nota 3: 10.988 casos de 2020, 40.315 de 2021 e 29.695 de 2022 com testes e resultados ignorados.

## PERFIL DOS CASOS SRAG CONFIRMADOS PARA COVID-19 (N=17.274)

Figura 7. Número e proporção dos casos de SRAG confirmados para Covid-19, segundo sexo. Recife, 2020-2022

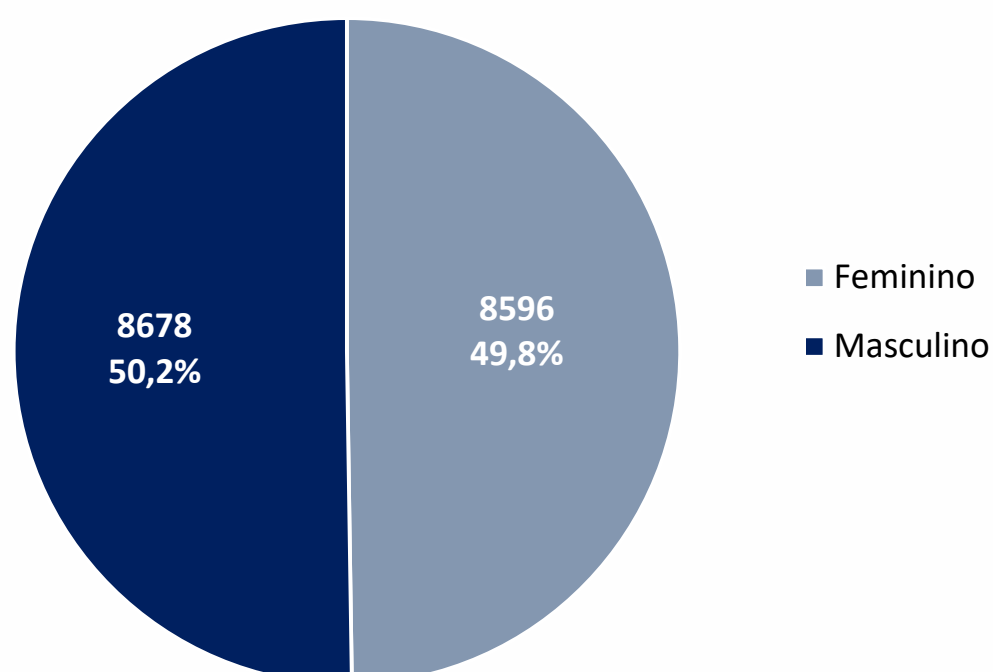
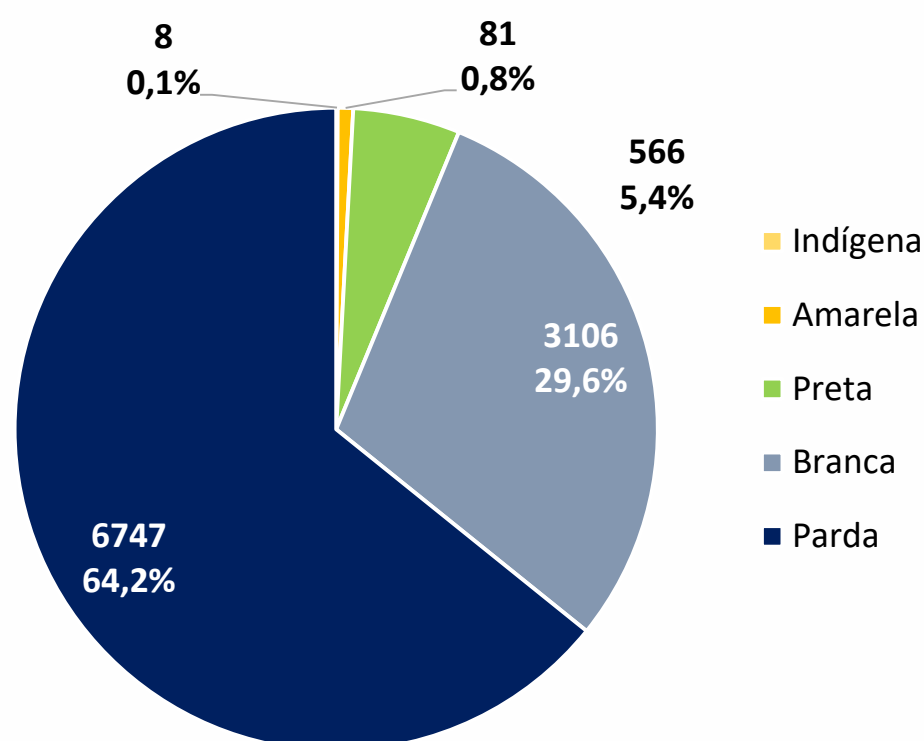


Figura 8. Número e proporção dos casos de SRAG confirmados para Covid-19, segundo raça/cor. Recife, 2020-2022



Nota 1: 6766 casos ignorados/brancos (39,2%)

Nota 2: Dos 8 casos da raça indígena, 7 sem registros da etnia indígena e 1 com registro da etnia indígena ignorado

Figura 9. Número e proporção de casos SRAG confirmados para Covid-19, segundo faixa etária. Recife, 2020-2022

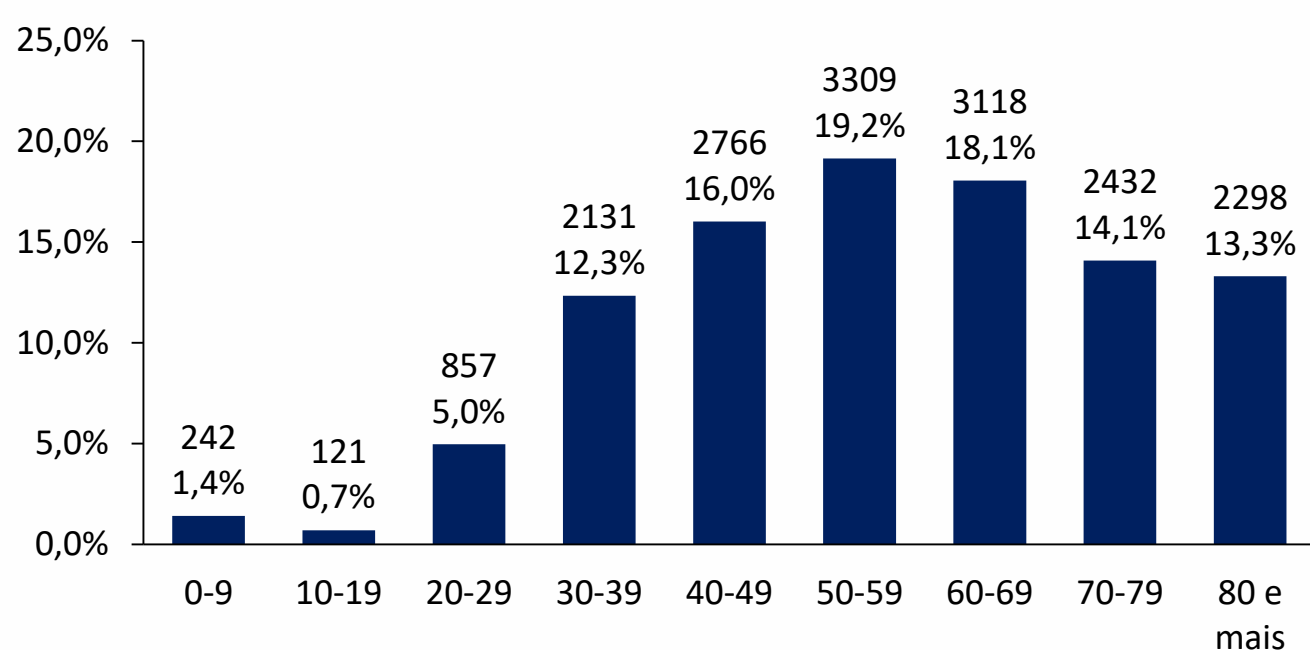


Figura 10. Número e proporção de casos SRAG confirmados para Covid-19, segundo evolução. Recife 2020 - 2022

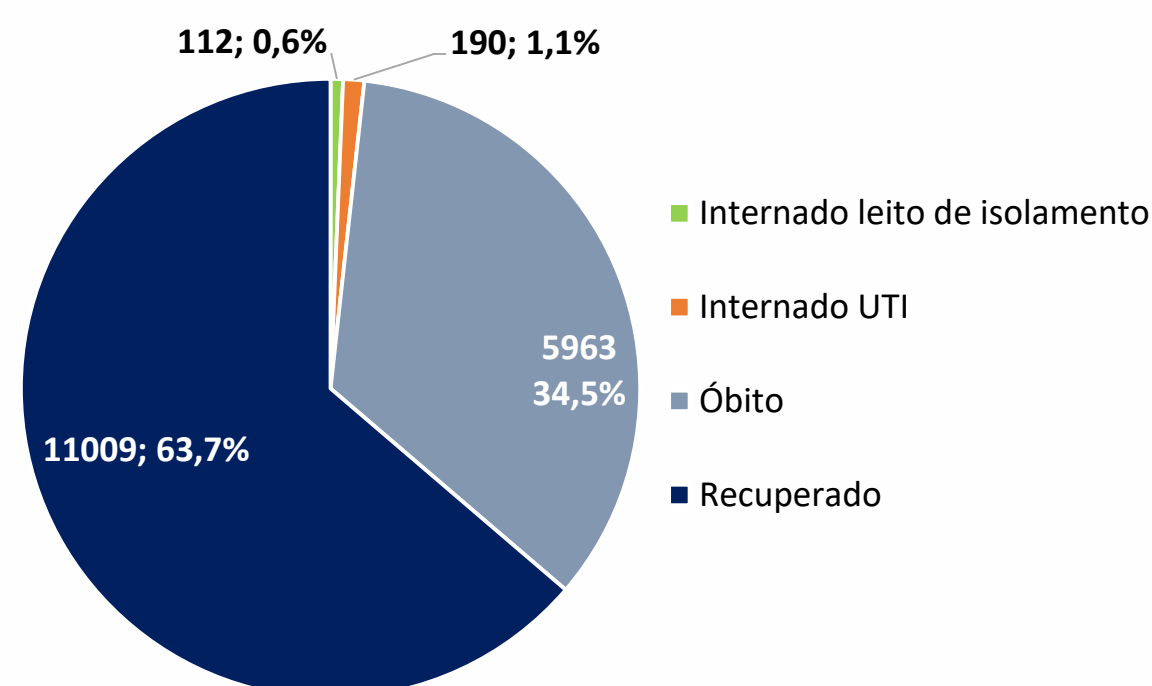
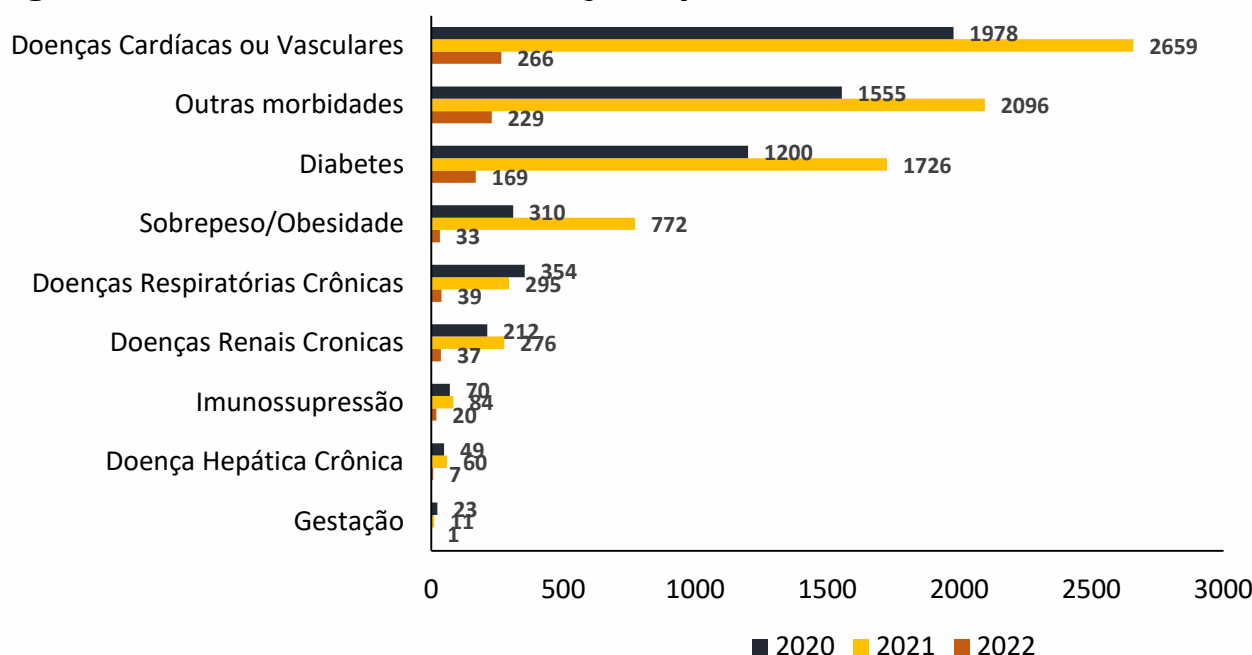


Figura 11. Número de casos de SRAG confirmados para Covid-19, segundo morbidades ou condições prévias. Recife, 2020-2022



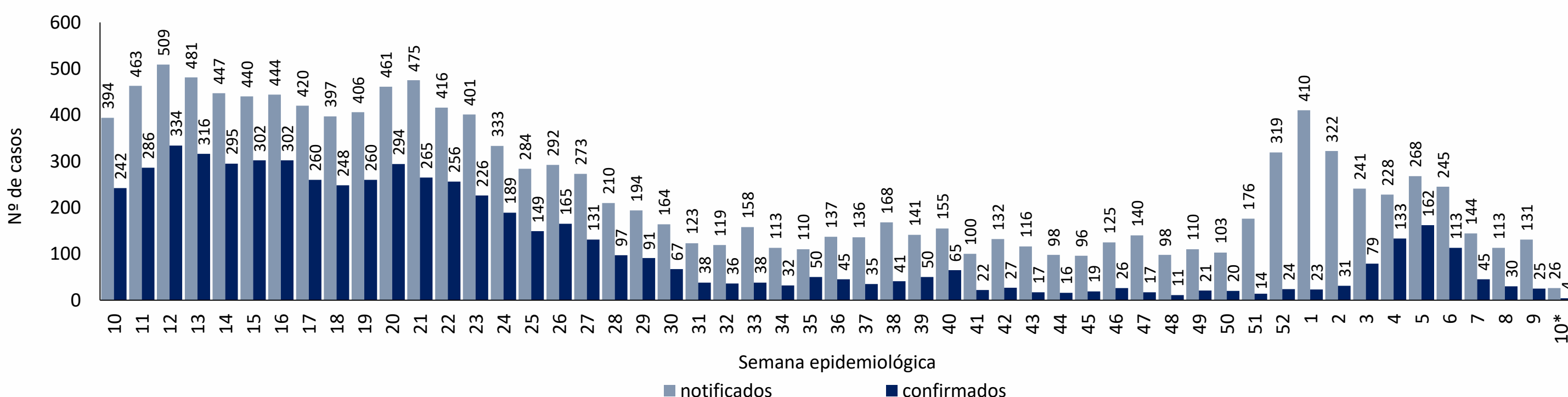
Nota: Número de morbidades ou condições prévias, atualizados em 07/03/2022, com base de dados exportados em 07/03/2022, sujeitos à alteração.

Tabela 2. Número de casos notificados de SRAG para Covid-19, segundo tipo de teste e classificação final. Recife, 2020-2022

Tipo de teste	Confirmado			Descartado			Em análise			Inconclusivo			Total		
	2020	2021	2022	2020	2021	2022	2020	2021	2022	2020	2021	2022	2020	2021	2022
RT-PCR	9970	6123	543	7559	5141	1059	0	56	106	658	74	2	31188	11394	1710
Teste rápido antígeno	61	317	85	25	102	66	0	2	13	0	1	0	659	422	164
Teste rápido anticorpo	23	39	6	7	16	8	0	1	8	0	0	0	108	56	22
Elisa	25	12	0	20	3	0	0	0	0	0	0	0	59	15	0
Outro	32	11	1	26	7	0	0	0	1	600	1	0	679	19	2
Ign.	1	13	5	0	0	0	12	1027	225	594	93	0	1968	1133	230
<b>Total</b>	<b>10112</b>	<b>6515</b>	<b>640</b>	<b>7637</b>	<b>5269</b>	<b>1133</b>	<b>12</b>	<b>1086</b>	<b>353</b>	<b>1852</b>	<b>169</b>	<b>2</b>	<b>34661</b>	<b>13039</b>	<b>2128</b>

Nota 1: Número de testes, atualizados em 07/03/2022, com base de dados exportados em 07/03/2022, sujeitos à alteração.  
Nota 2: O quantitativo de testes registrado não corresponde ao quantitativo realizado, visto que pode haver teste sem registro e uma mesma pessoa pode realizar mais de um teste.

Figura 12. Distribuição dos casos de SRAG, notificados e confirmados para Covid-19, por semana epidemiológica de notificação. Recife, 2021-2022 (SE 10\*/2022)





### PERFIL DE ÓBITOS CONFIRMADOS PARA COVID-19 (N=5.963)

Figura 13. Número e proporção de óbitos de SRAG confirmados para Covid-19, segundo sexo. Recife, 2020-2022

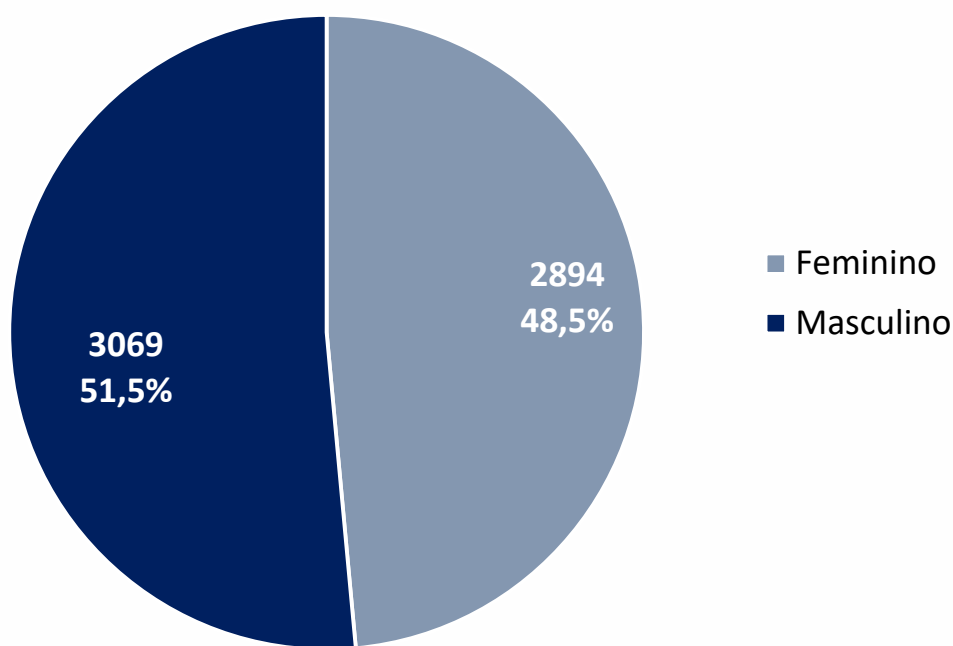
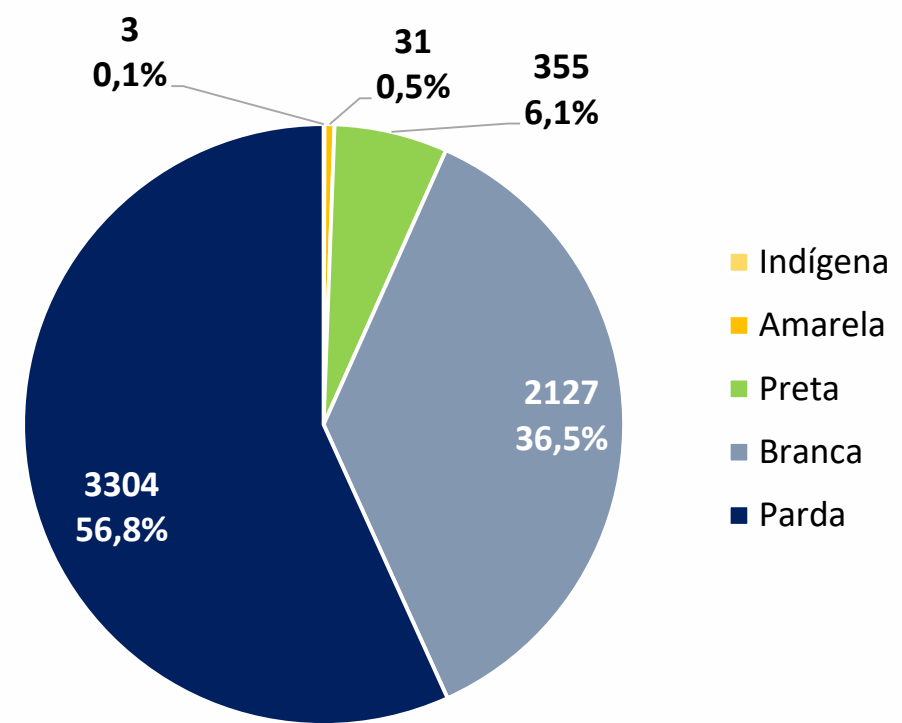


Figura 14. Número e proporção de óbitos de SRAG confirmados para Covid-19, segundo raça/cor. Recife, 2020-2022



Nota: 143 casos ignorados/brancos (2,4%)

Figura 15. Número e proporção de óbitos de SRAG confirmados para Covid-19, segundo faixa etária. Recife, 2020-2022

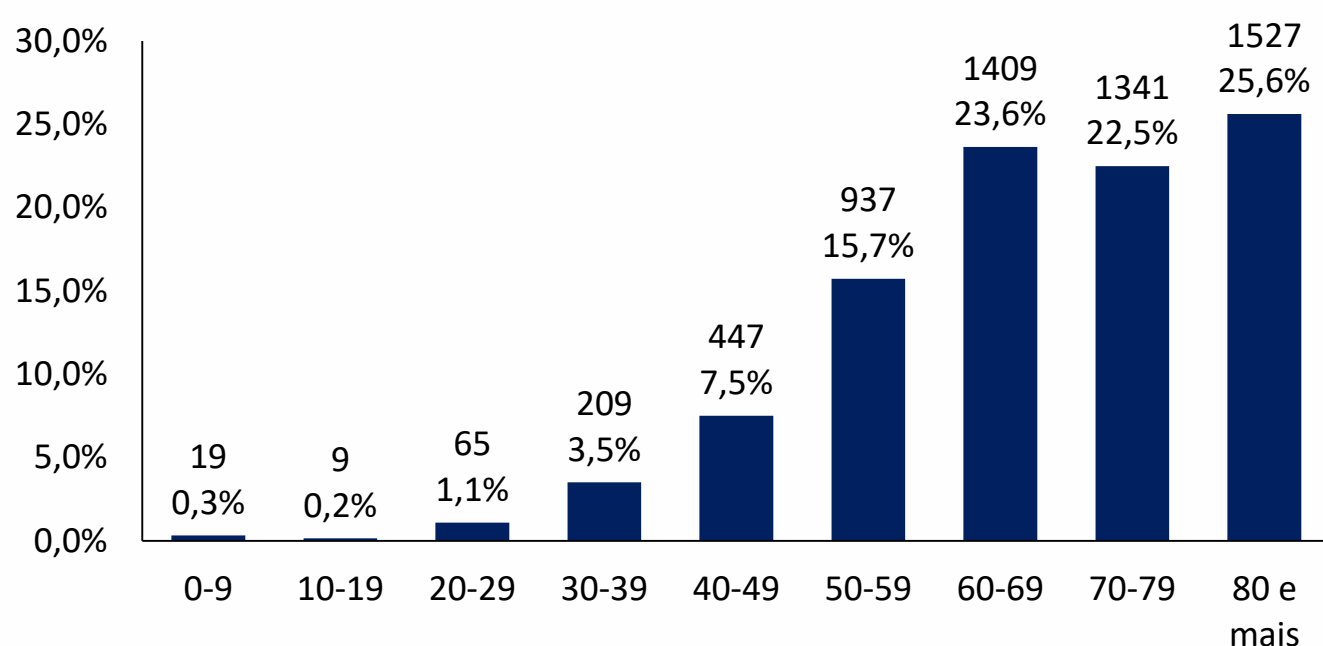
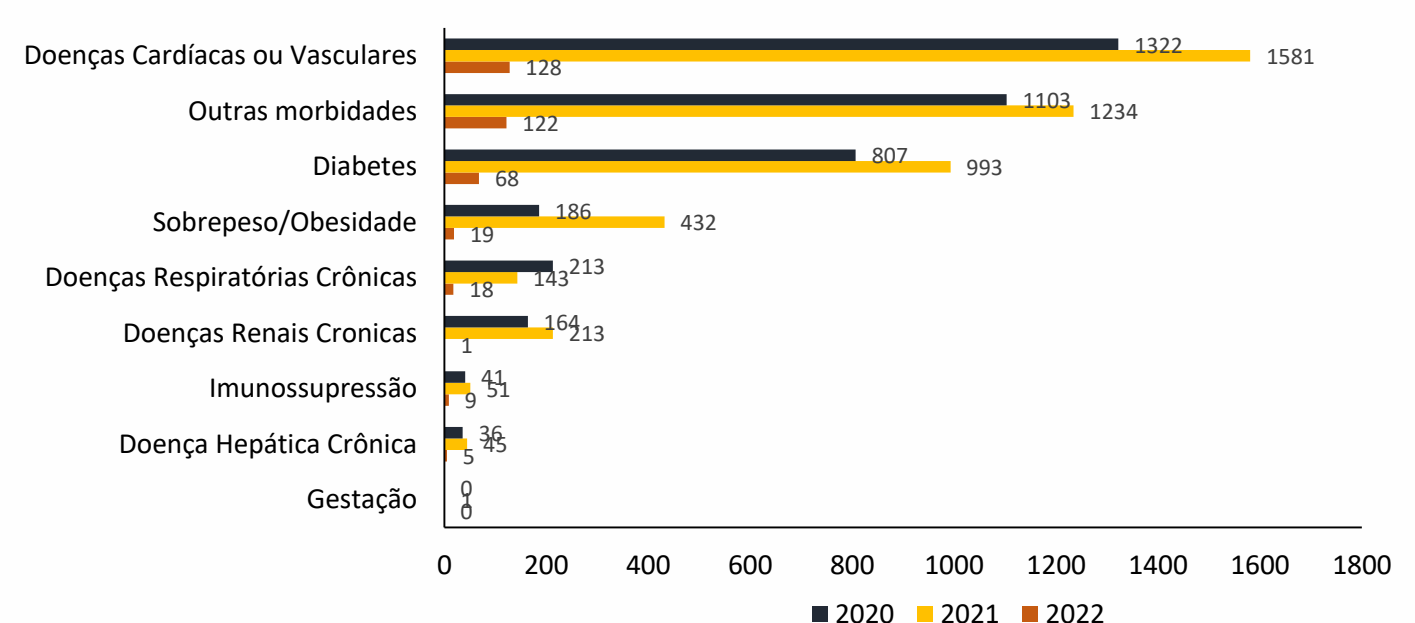
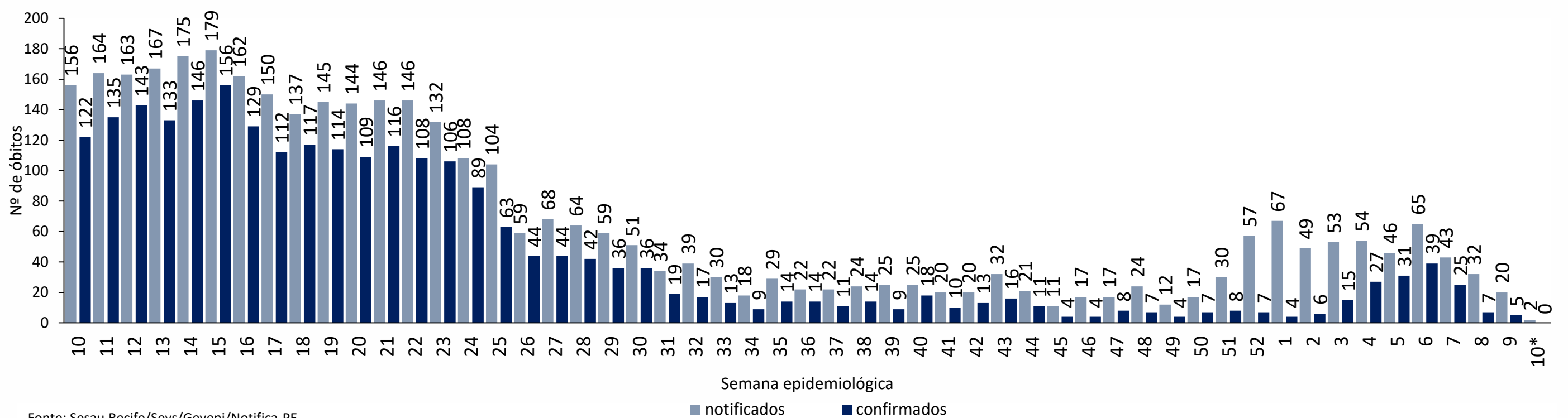


Figura 16. Número de óbitos confirmados para Covid-19, segundo morbidades ou condições prévias. Recife, 2020-2022



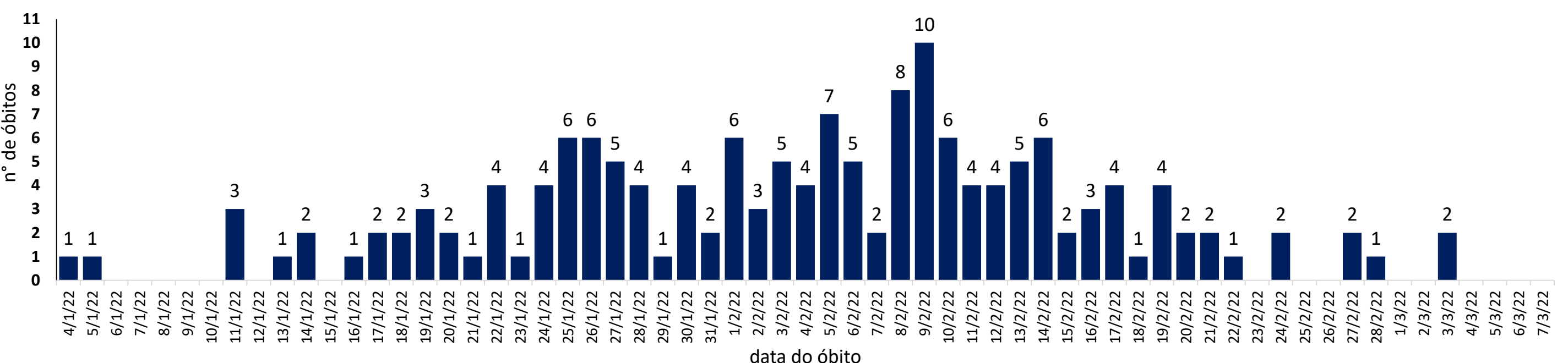
Nota: Número de morbidades ou condições prévias, atualizados em 07/03/2022, com base de dados exportados em 07/03/2022, sujeitos à alteração.

Figura 17. Distribuição dos óbitos de SRAG, notificados e confirmados para Covid-19, segundo semana epidemiológica da ocorrência do óbito. Recife, 2021-2022 (SE 10\*/2022)



Fonte: Sesau Recife/Sevs/Gevepi/Notifica-PE  
 Nota 1: Dados provisórios sujeitos à alteração, exportados em 08/03/2022 às 07h e 12min  
 \*SE 10 (06 a 12/03/2022): dados correspondentes aos dias 06 e 07/03/2022

Figura 18. Distribuição de óbitos de SRAG confirmados para Covid-19, segundo data da ocorrência do óbito dos últimos 60 dias. Recife, 2022\*



Nota 1: Dados provisórios sujeitos à alteração, exportados em 08/03/2022 às 07h e 12min  
 \*SE 10 (06 a 12/03/2022): dados correspondentes aos dias 06 e 07/03/2022

**DISTRIBUIÇÃO ESPACIAL DOS CASOS DE SRAG E ÓBITOS CONFIRMADOS PARA COVID-19**

Figura 19. Distribuição espacial dos casos leves e de SRAG confirmados para Covid-19, segundo bairro de residência. Recife, 2022\*

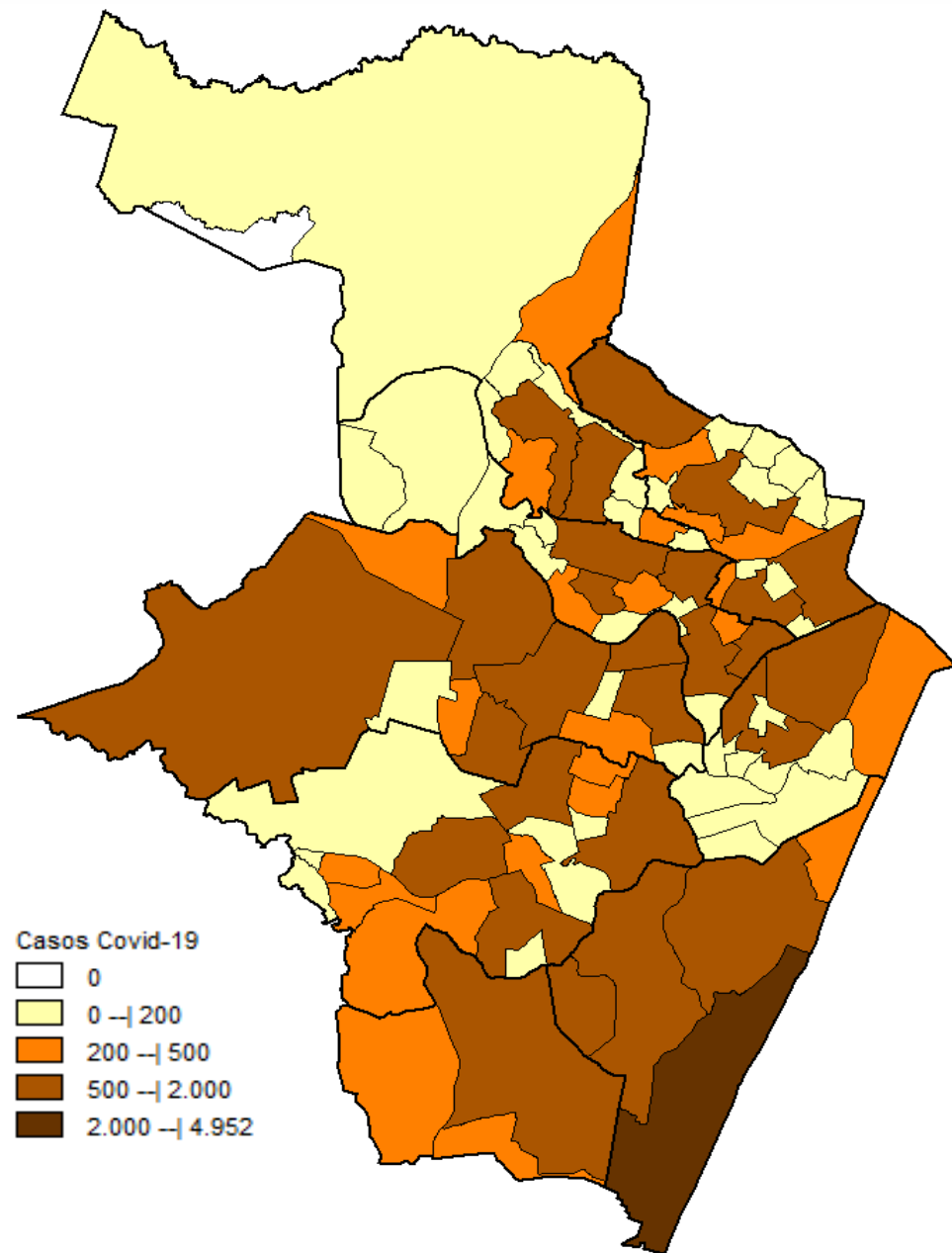
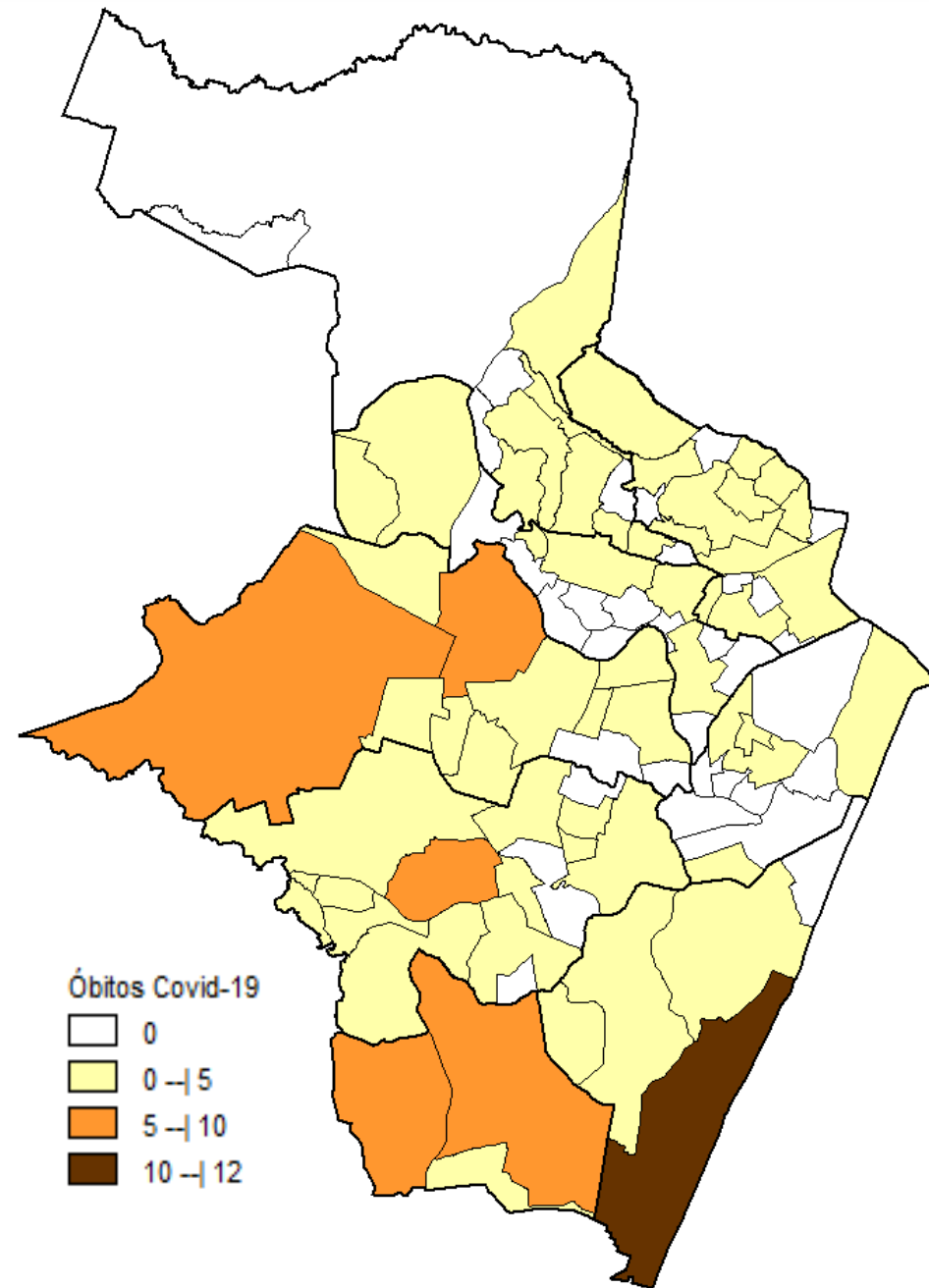


Figura 20. Distribuição espacial dos óbitos de SRAG confirmados para Covid-19, segundo bairro de residência. Recife, 2022\*



Nota: Dados provisórios, sujeitos a alterações por limpeza de duplicidades ou correção dos registros. Exportados em 08/03/2022 às 07h e 12min (Notifica-PE) e em 07/03/2022 às 17h 00 min (eSUS notifica).  
\*Ano de 2022: dados correspondentes aos casos notificados entre os dias 01/01 a 07/03/2022

### DISTRIBUIÇÃO DE CASOS CONFIRMADOS DE COVID 19, SEGUNDO DISTRITO SANITÁRIO E BAIRROS

Tabela 3. Casos e óbitos confirmados para Covid-19, segundo DS e bairro de residência. Recife, 2022\*

DISTRITO SANITÁRIO/BAIRRO	SRAG	LEVES	TOTAL (SRAG + LEVES)		Óbitos		DISTRITO SANITÁRIO/BAIRRO	SRAG	LEVES	TOTAL (SRAG + LEVES)		Óbitos	
			N	%	N	%				N	%	N	%
<b>DS I</b>	<b>33</b>	<b>2533</b>	<b>2566</b>	<b>6,0</b>	<b>7</b>	<b>4,7</b>	Engenho do Meio	2	410	412	0,0	1	0,7
Boa Vista	12	807	819	1,9	4	2,7	Ilha do Retiro	0	178	178	0,0	0	0,0
Cabanga	1	29	30	0,1	1	0,7	Iputinga	20	1484	1504	0,0	7	4,7
Coelhos	1	112	113	0,3	0	0,0	Madalena	8	1543	1551	0,0	1	0,7
Ilha do Leite	3	66	69	0,2	0	0,0	Prado	3	416	419	0,0	0	0,0
Ilha Joana Bezerra	4	119	123	0,3	0	0,0	Torre	3	1048	1051	0,0	1	0,7
Paissandu	0	59	59	0,1	0	0,0	Torroes	8	546	554	0,0	2	1,3
Recife	2	257	259	0,6	1	0,7	Varzea	22	1947	1969	0,1	6	4,0
Santo Amaro	7	832	839	2,0	0	0,0	Zumbi	1	178	179	0,0	1	0,7
Santo Antonio	1	32	33	0,1	0	0,0	<b>DS V</b>	<b>93</b>	<b>6261</b>	<b>6354</b>	<b>14,9</b>	<b>25</b>	<b>16,7</b>
Sao Jose	0	133	133	0,3	0	0,0	Afogados	10	750	760	1,8	2	1,3
Soledade	2	87	89	0,2	1	0,7	Areias	14	835	849	2,0	3	2,0
<b>DS II</b>	<b>72</b>	<b>5231</b>	<b>5303</b>	<b>12,4</b>	<b>21</b>	<b>14,0</b>	Barro	10	386	396	0,9	3	2,0
Agua Fria	6	690	696	1,6	1	0,7	Bongi	4	342	346	0,8	0	0,0
Alto Santa Terezinha	4	92	96	0,2	0	0,0	Cacote	1	40	41	0,1	0	0,0
Arruda	6	388	394	0,9	3	2,0	Coqueiral	1	171	172	0,4	1	0,7
Beberibe	1	114	115	0,3	0	0,0	Curado	4	145	149	0,3	1	0,7
Bomba do Hemeterio	3	203	206	0,5	1	0,7	Estancia	2	213	215	0,5	0	0,0
Cajueiro	4	175	179	0,4	2	1,3	Jardim São Paulo	15	1111	1126	2,6	6	4,0
Campina do Barreto	4	169	173	0,4	2	1,3	Jiquia	7	157	164	0,4	0	0,0
Campo Grande	10	939	949	2,2	1	0,7	Mangueira	3	172	175	0,4	2	1,3
Dois Unidos	8	496	504	1,2	5	3,3	Mustardinha	4	273	277	0,6	1	0,7
Encruzilhada	11	762	773	1,8	1	0,7	San Martin	11	838	849	2,0	1	0,7
Fundao	3	135	138	0,3	1	0,7	Sancho	1	228	229	0,5	1	0,7
Hipodromo	0	88	88	0,2	0	0,0	Tejipio	4	428	432	1,0	2	1,3
Linha do Tiro	5	209	214	0,5	2	1,3	Totó	2	172	174	0,4	2	1,3
Peixinhos	0	41	41	0,1	0	0,0	<b>DS VI</b>	<b>93</b>	<b>7386</b>	<b>7479</b>	<b>17,5</b>	<b>23</b>	<b>15,3</b>
Ponto de Parada	0	42	42	0,1	0	0,0	Boa Viagem	55	4897	4952	11,6	12	8,0
Porto da Madeira	3	155	158	0,4	1	0,7	Brasilia Teimosa	2	211	213	0,5	0	0,0
Rosarinho	4	448	452	1,1	1	0,7	Imbiribeira	16	1104	1120	2,6	5	3,3
Torreao	0	85	85	0,2	0	0,0	Ipsep	8	527	535	1,3	1	0,7
<b>DS III</b>	<b>66</b>	<b>6370</b>	<b>6436</b>	<b>15,1</b>	<b>13</b>	<b>8,7</b>	Pina	12	647	659	1,5	5	3,3
Aflitos	3	328	331	0,8	0	0,0	<b>DS VII</b>	<b>70</b>	<b>2981</b>	<b>3051</b>	<b>7,1</b>	<b>14</b>	<b>9,3</b>
Alto do Mandu	3	104	107	0,3	2	1,3	Alto Jose Bonifacio	4	181	185	0,4	0	0,0
Apipucos	1	94	95	0,2	0	0,0	Alto Jose do Pinho	11	227	238	0,6	1	0,7
Casa Amarela	15	1489	1504	3,5	5	3,3	Brejo da Guabiraba	2	123	125	0,3	0	0,0
Casa Forte	4	582	586	1,4	0	0,0	Brejo de Beberibe	5	92	97	0,2	3	2,0
Derby	1	119	120	0,3	0	0,0	Corrego do Jenipapo	2	119	121	0,3	0	0,0
Dois Irmaos	1	174	175	0,4	1	0,7	Guabiraba	5	194	199	0,5	0	0,0
Espinheiro	11	727	738	1,7	0	0,0	Macaxeira	9	451	460	1,1	3	2,0
Gracas	13	1104	1117	2,6	1	0,7	Mangabeira	4	145	149	0,3	0	0,0
Jaqueira	0	126	126	0,3	0	0,0	Morro da Conceicao	4	151	155	0,4	2	1,3
Monteiro	0	110	110	0,3	0	0,0	Nova Descoberta	10	539	549	1,3	2	1,3
Parnamirim	2	316	318	0,7	0	0,0	Passarinho	5	215	220	0,5	1	0,7
Poço	1	212	213	0,5	0	0,0	Pau Ferro	0	0	0	0,0	0	0,0
Santana	1	114	115	0,3	0	0,0	Vasco da Gama	9	544	553	1,3	2	1,3
Sítio dos Pintos	2	115	117	0,3	1	0,7	<b>DS VIII</b>	<b>54</b>	<b>1646</b>	<b>1700</b>	<b>4,0</b>	<b>21</b>	<b>14,0</b>
Tamarineira	8	656	664	1,6	3	2,0	Cohab	25	427	452	1,1	9	6,0
<b>DS IV</b>	<b>92</b>	<b>9779</b>	<b>9871</b>	<b>23,1</b>	<b>26</b>	<b>17,3</b>	Ibura	24	971	995	2,3	9	6,0
Caxanga	8	392	400	0,9	2	1,3	Jordao	5	248	253	0,6	3	2,0
Cidade Universitaria	1	95	96	0,2	1	0,7	<b>Total</b>	<b>573</b>	<b>42187</b>	<b>42760</b>	<b>100,0</b>	<b>150</b>	<b>100,0</b>
Cordeiro	16	1542	1558	3,6	4	2,7							

Nota 1: Dados provisórios, sujeitos a alterações por limpeza de duplicidades ou correção dos registros. Exportados em 08/03/2022 às 07h e 12min (Notifica-PE) e em 07/03/2022 às 17h 00min (e-SUS notifica).

\* Dados correspondentes aos casos notificados entre os dias 01/01/2022 a 07/03/2022

Nota 2: Foram considerados apenas os dados de bairros válidos preenchidos para os casos confirmados de SRAG (88,6%) e leves (91,3%) de Covid-19

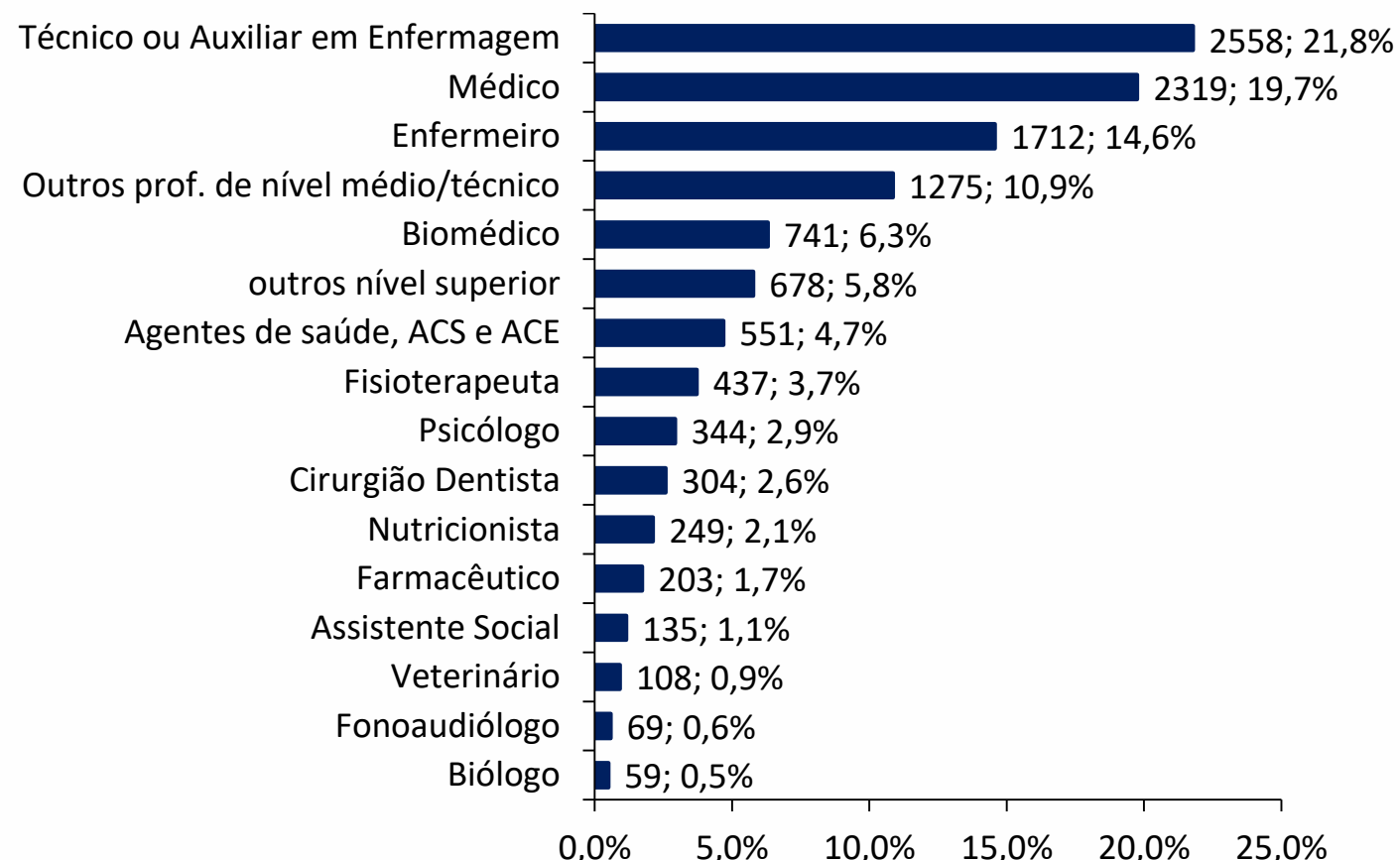


**PERFIL DE CASOS LEVES NOTIFICADOS PARA COVID-19 EM PROFISSIONAIS DE SAÚDE (N=38.323)**

Figura 21. Número e proporção de casos leves em profissionais de saúde notificados para Covid-19, segundo classificação final. Recife, 2020-2022

Classificação Final	N	%
Confirmado	11742	30,6
Descartado	20632	53,8
Em investigação	185	0,5
Inconclusivo	5764	15,0
<b>Total</b>	<b>38323</b>	<b>100,0</b>

Figura 22. Proporção de casos leves em profissionais de saúde confirmados para Covid-19, segundo categoria profissional. Recife, 2020-2022



**CAPACIDADE LABORATORIAL**

Figura 23. Número de testes laboratoriais de Covid-19 disponíveis por dia, segundo tipo de teste. Recife, 2022

Tipo de teste	Quantidade
RT-PCR	1.000
Teste rápido antígeno	105.800
<b>Total</b>	<b>106.800</b>

Fonte: Sesau Recife/Hórus  
Nota 1: Número de testes atualizados em 08/03/2022, sujeitos à alteração.

**AFASTAMENTO DE PROFISSIONAIS DE SAÚDE**

Nesta terça-feira (8), estão afastados **21** profissionais de saúde da rede municipal por suspeita ou confirmação de covid-19, desses sendo 12 médicos, dois enfermeiros e seis técnicos em enfermagem da Secretaria de Saúde (Sesau) do Recife.


Para outras informações sobre a pandemia no Recife:

<https://novocoronavirus.recife.pe.gov.br>.

**LEITOS MUNICIPAIS PARA PACIENTES COM COVID-19**

 RECIFE CONTRA A COVID-19		
	EM FUNCIONAMENTO	OCUPADOS
SALA VERMELHA	20	1
LEITOS DE OBSERVAÇÃO	43	3
ENFERMARIA PEDIATRICA	14	4
ENFERMARIA	40	19
UTI	30	9
<b>TOTAL</b>	<b>147</b>	<b>36</b>

**OUTROS LEITOS MUNICIPAIS**

	OUTROS LEITOS (NÃO-COVID)	
	EM FUNCIONAMENTO	OCUPADOS
UTI MATERNA	10	4
UTI NEONATAL	10	10
UCI	27	13
ENFERMARIA (ALOJAMENTO CONJUNTO / ALTO RISCO)	194	151
ENFERMARIA (PEDIATRIA)	50	29
<b>TOTAL</b>	<b>291</b>	<b>207</b>

**ATENDIMENTOS DO SAMU 192 PARA CAUSAS RESPIRATÓRIAS**

O Samu Metropolitano do Recife registrou, na última segunda-feira (7), **11** chamados por causas respiratórias, que resultaram em **nove** acionamentos de ambulâncias para prestar socorro a pacientes com suspeita de covid-19.

**SANITIZAÇÃO**

Foram realizadas **206.888** visitas para sanitização de espaços públicos. Diariamente, profissionais da Vigilância Ambiental do Recife promovem a desinfecção de locais de grande fluxo de pessoas, como equipamentos de saúde e de assistência social; terminais integrados de passageiros e estações de BRT; a sede da Prefeitura, mercados públicos e outros pontos que possam gerar aglomerações. Foram empregados, até hoje, **811.065** litros da solução desinfetante com ação viricida de alto nível, cujo efeito tem início em até cinco minutos e o efeito residual atua por 24 horas.