

RESUMO EPIDEMIOLÓGICO DA COVID-19 NO RECIFE

Nesta segunda-feira (8), o Recife confirmou **244** novos casos de covid-19 (não necessariamente notificados no referido período), sendo 161 casos leves e 83 casos de srag. Também foram confirmadas, laboratorialmente, **13** novas mortes, sendo cinco mulheres e oito homens, ocorridas entre os dias 21 de fevereiro e 06 de março de 2021. Os pacientes que foram a óbito tinham idades entre 47 e 88 anos. Assim, o município totaliza **75.976** casos confirmados da covid-19, sendo 65.301 leves e 10.675 casos de srag. Destes últimos, **3.124** evoluíram para o óbito. Além disso, o boletim aponta um total de **71.349** recuperados da doença.

Comparando-se as semanas epidemiológicas SE 07 e SE 08, para os casos leves observa-se um **incremento de 17,9% de notificações** e uma **redução de 9,8% para os casos confirmados** (Figura 4). Em relação aos casos de srag, houve um **incremento de 21,2% no número de casos notificados** e de **29,7% dos casos confirmados** (Figura 9).

Quanto aos óbitos, a mesma comparação demonstra um **incremento de 6,7% para os óbitos notificados de srag** e de **24,0% para os óbitos confirmados** para covid-19 (Figura 13). Analisando-se a data de ocorrência dos óbitos dos últimos 60 dias, nota-se que o número de óbitos variou entre 0 e 12 (Figura 14).

PANORAMA

	116.363.935 Confirmados	2.587.225 Óbitos		Fonte: OMS. Dados atualizados em 08/03/2021, às 10h e 17min. (https://covid19.who.int/)
	11.019.344 Confirmados	265.411 Óbitos	9.757.178 Recuperados	Fonte: Ministério da Saúde. Dados atualizados em 07/03/2021, às 19h e 00min. (https://covid.saude.gov.br)
	308.284 Confirmados (300 novos)	11.173 Óbitos (20 novos)	265.022 Recuperados	Fonte: CIEVS-PE/SEVS/SES-PE. Dados atualizados até 05/03/2021. (https://www.cievspe.com/novo-coronavirus-2019-ncov)
	75.976 Confirmados (244 novos)	3.124 Óbitos (13 novos)	71.349 Recuperados	Fonte: Gevepi/SEVS/Sesau Recife. Dados atualizados até 06/03/2021, exportados em 07/03/2021 às 08h e 00min (Notifica-PE) e às 02h e 08min (e-SUS notifica). (https://cievsrecife.wordpress.com/publicacoes-devs-sesau-recife)

PERFIL DOS CASOS LEVES CONFIRMADOS PARA COVID-19 (N=65.301)

Figura 1. Número e proporção de casos leves confirmados para Covid-19, segundo sexo. Recife, 2020-2021

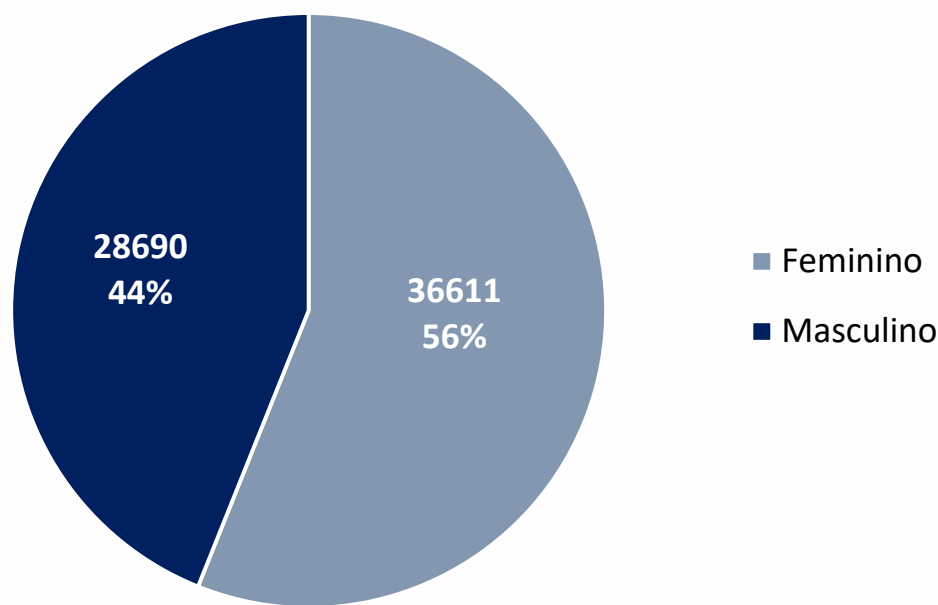
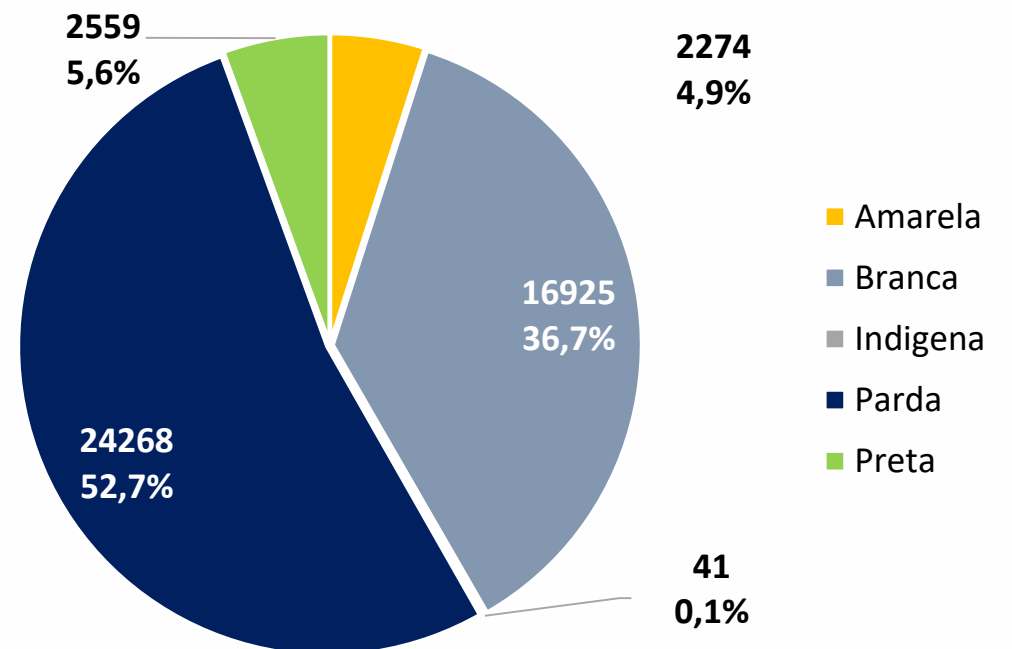
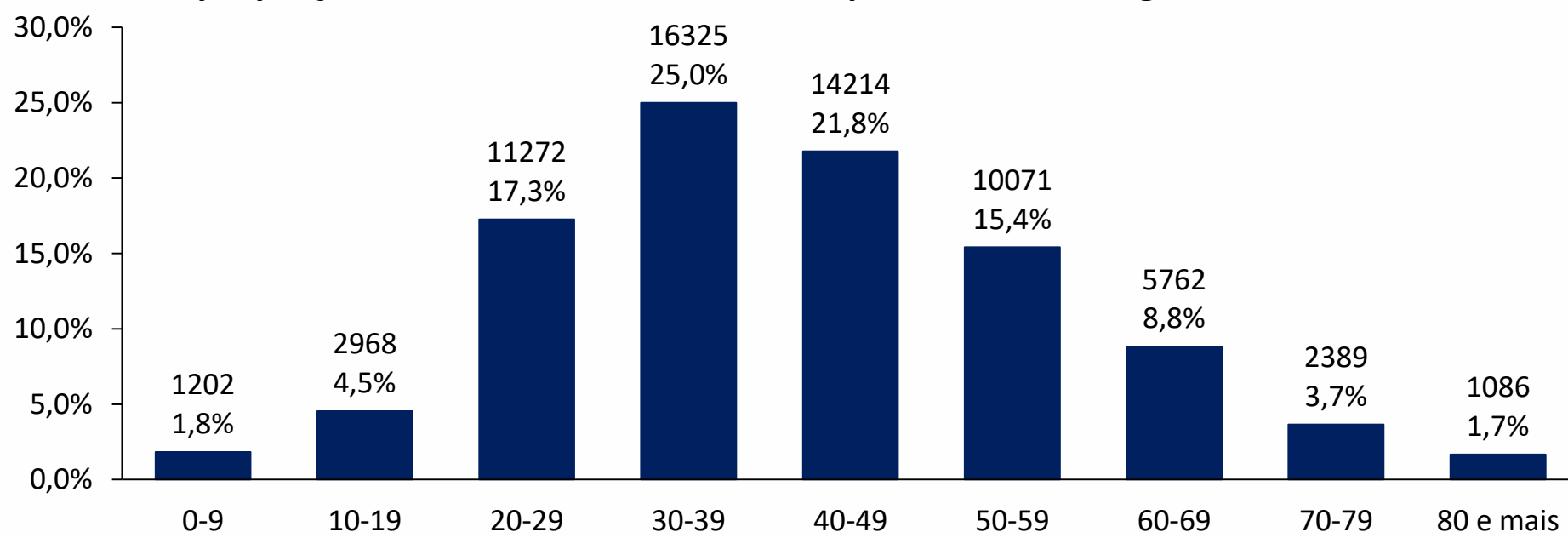


Figura 2. Número e proporção de casos leves confirmados para Covid-19, segundo raça/cor. Recife, 2020-2021



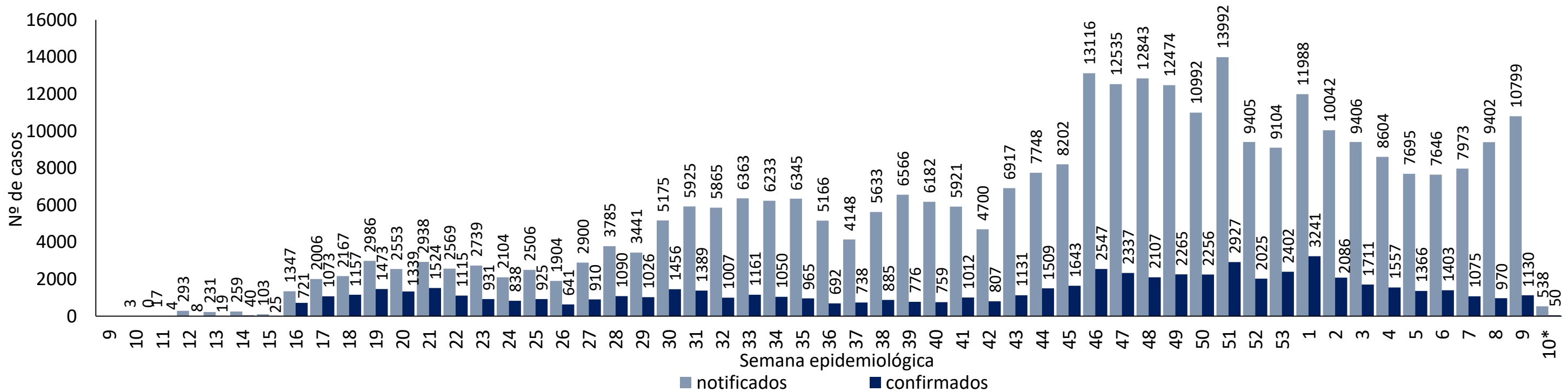
Nota: 19.234 casos ignorados (29,5%)

Figura 3. Número e proporção de casos leves confirmados para Covid-19, segundo faixa etária. Recife, 2020-2021



Nota: 12 casos ignorados

Figura 4. Distribuição de casos leves notificados, confirmados de Covid-19, por semana epidemiológica de notificação. Recife, 2020-2021 (até a SE 09*/2021)



Nota: Dados provisórios, sujeitos a alterações por limpeza de duplicidades ou correção dos registros, exportados em 08/03/2021 às 02h e 08min (e-SUS)

* SE 10 (07 a 13/03/2021): dados correspondentes ao dia 07/03/2021

PERFIL DOS CASOS SRAG CONFIRMADOS PARA COVID-19 (N=10.675)

Figura 5. Número e proporção dos casos SRAG confirmados para Covid-19, segundo sexo. Recife, 2020-2021

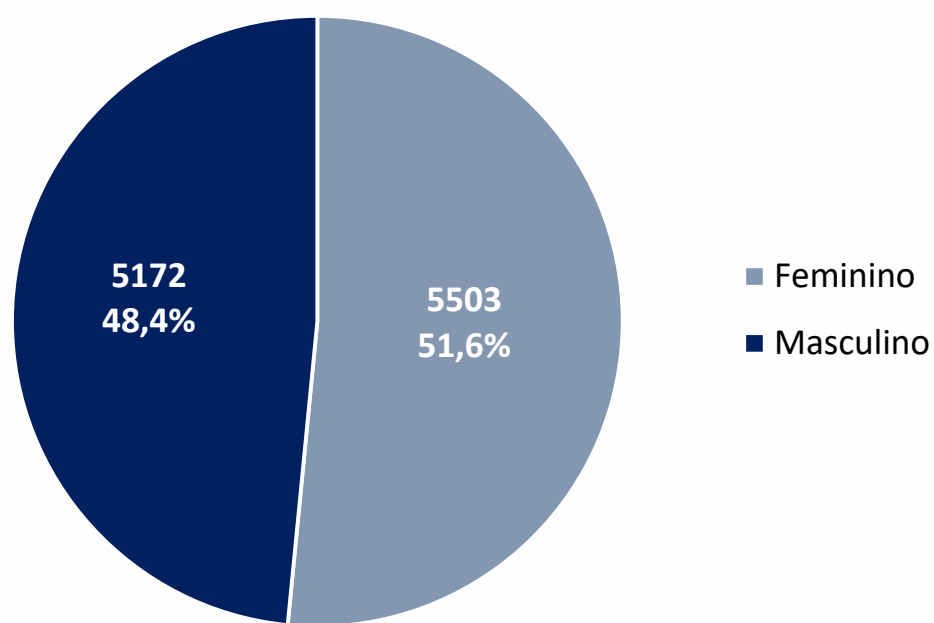
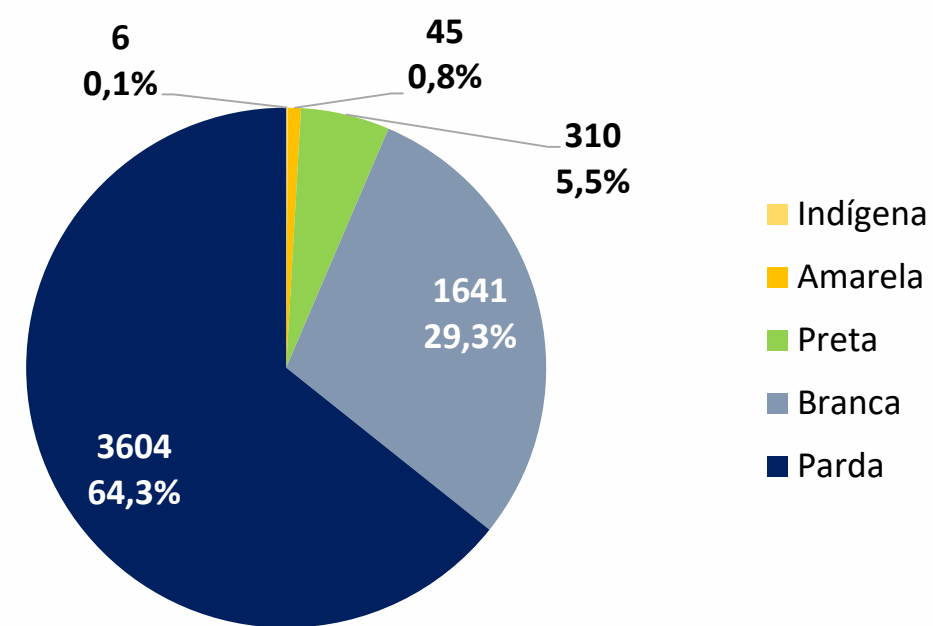


Figura 6. Número e proporção de SRAG confirmados para Covid-19, segundo raça/cor. Recife, 2020-2021



Nota: 5.069 casos ignorados/brancos (47,5%)

Figura 7. Número e proporção de casos SRAG confirmados para Covid-19, segundo faixa etária. Recife, 2020-2021

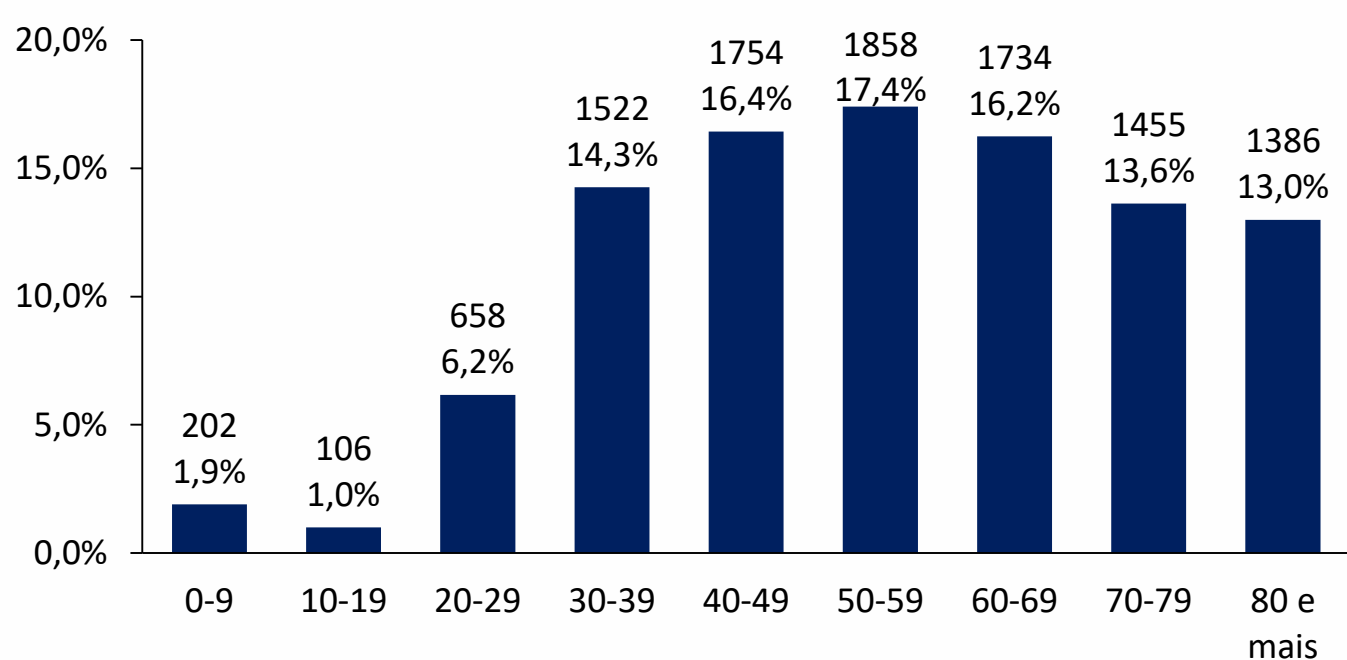


Figura 8. Número e proporção de casos SRAG confirmados para Covid-19, segundo evolução. Recife 2020 - 2021

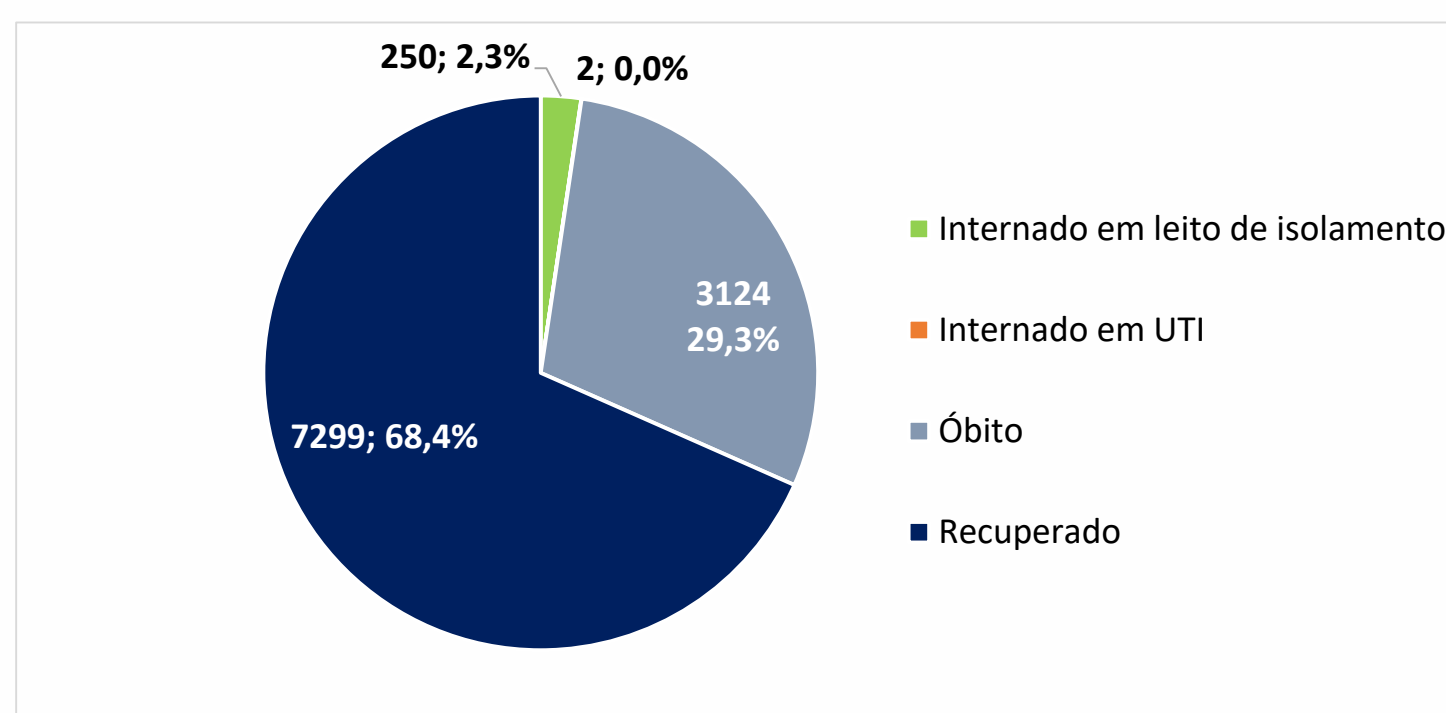
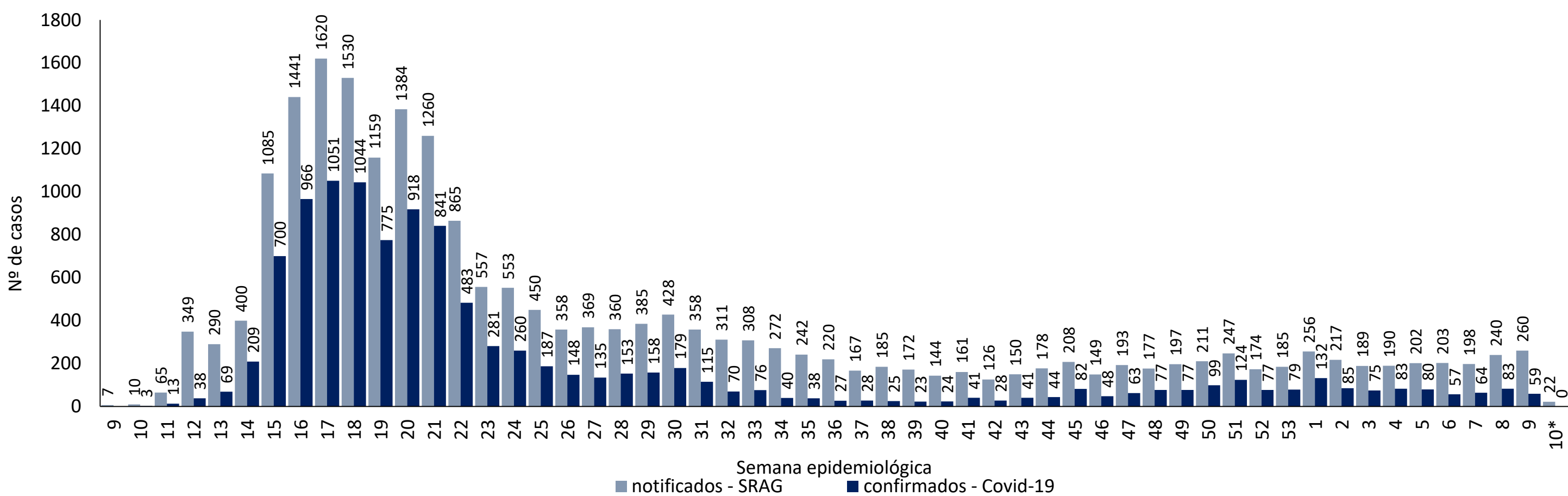


Figura 9. Distribuição dos casos de SRAG, notificados e confirmados para Covid-19, por semana epidemiológica de notificação. Recife, 2020-2021 (até a SE 10*/2021)



PERFIL DE ÓBITOS CONFIRMADOS PARA COVID-19 (N=3.124)

Figura 10. Número e proporção de óbitos de SRAG confirmados para Covid-19, segundo sexo. Recife, 2020-2021

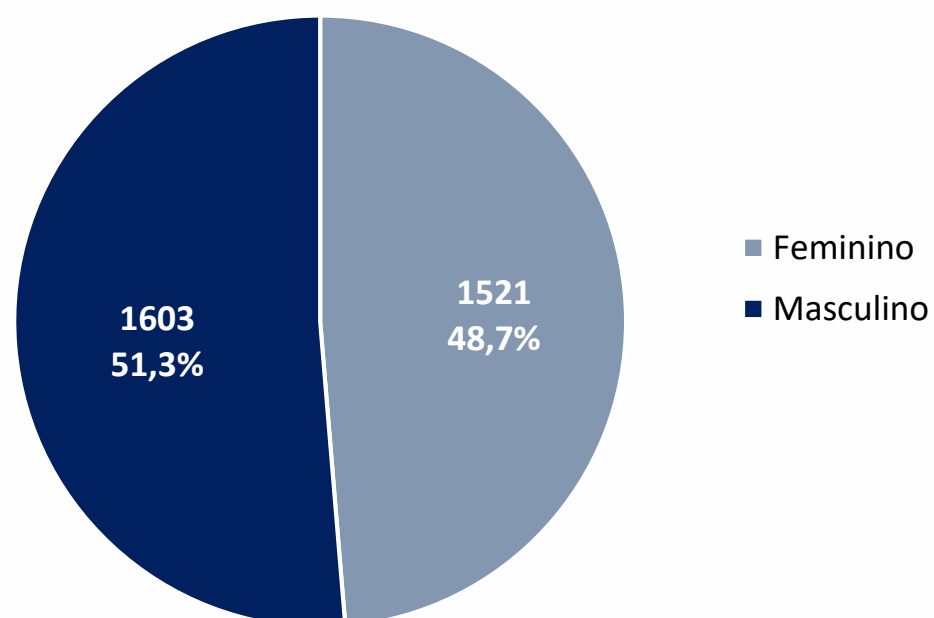
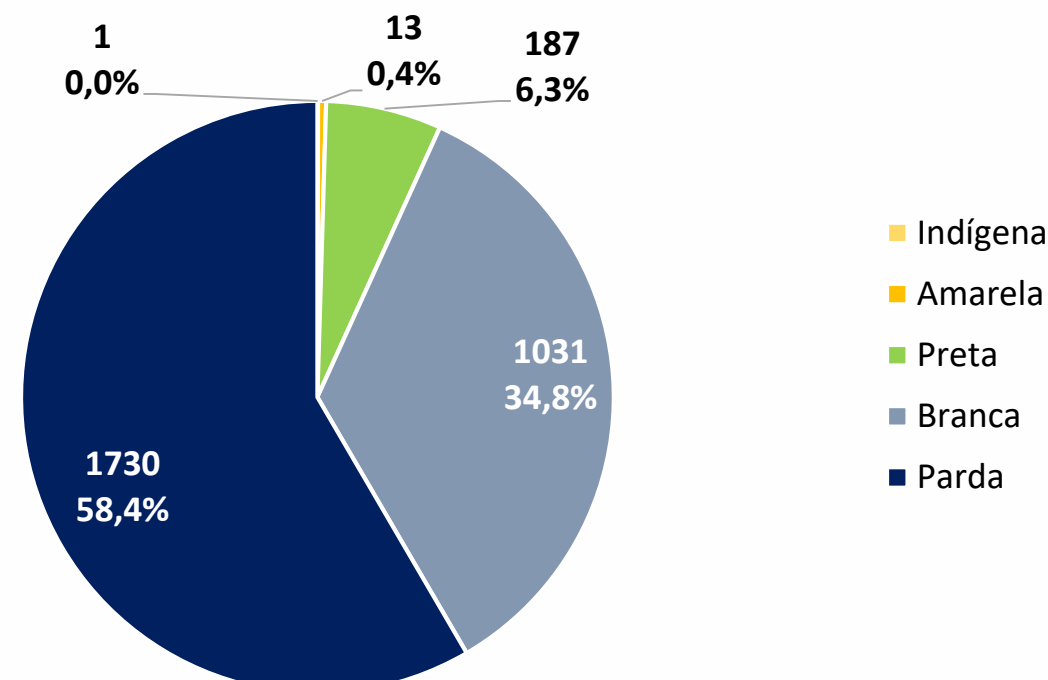


Figura 11. Número e proporção de óbitos de SRAG confirmados para Covid-19, segundo raça/cor. Recife, 2020-2021



Nota: 162 casos ignorados/brancos (5,2%)

Figura 12. Número e proporção de óbitos de SRAG confirmados para Covid-19, segundo faixa etária. Recife, 2020-2021

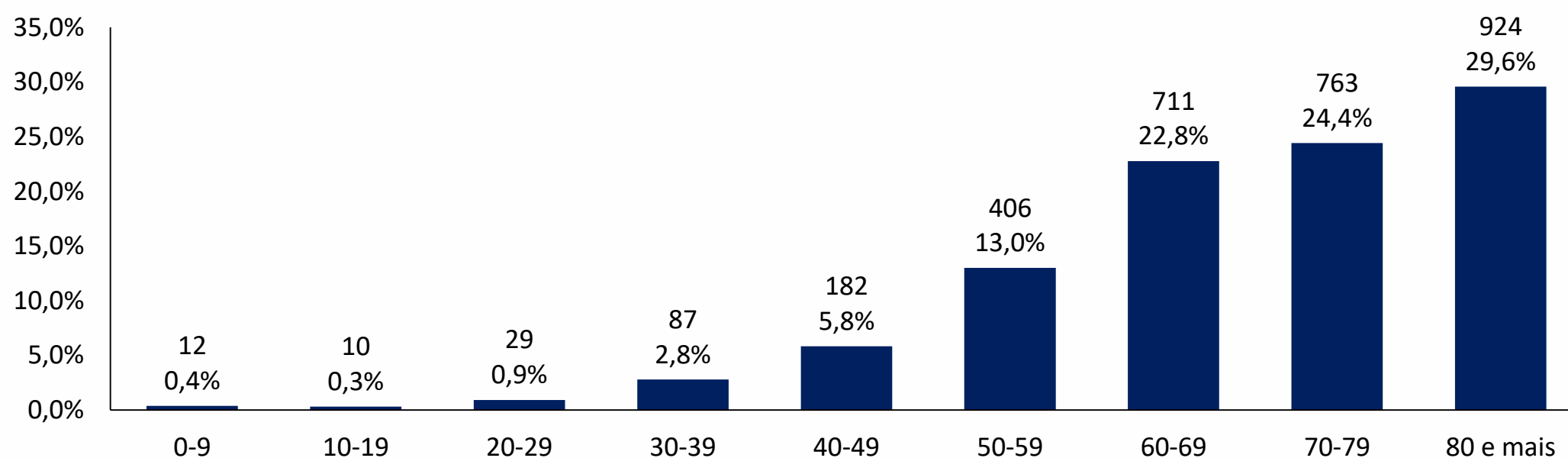
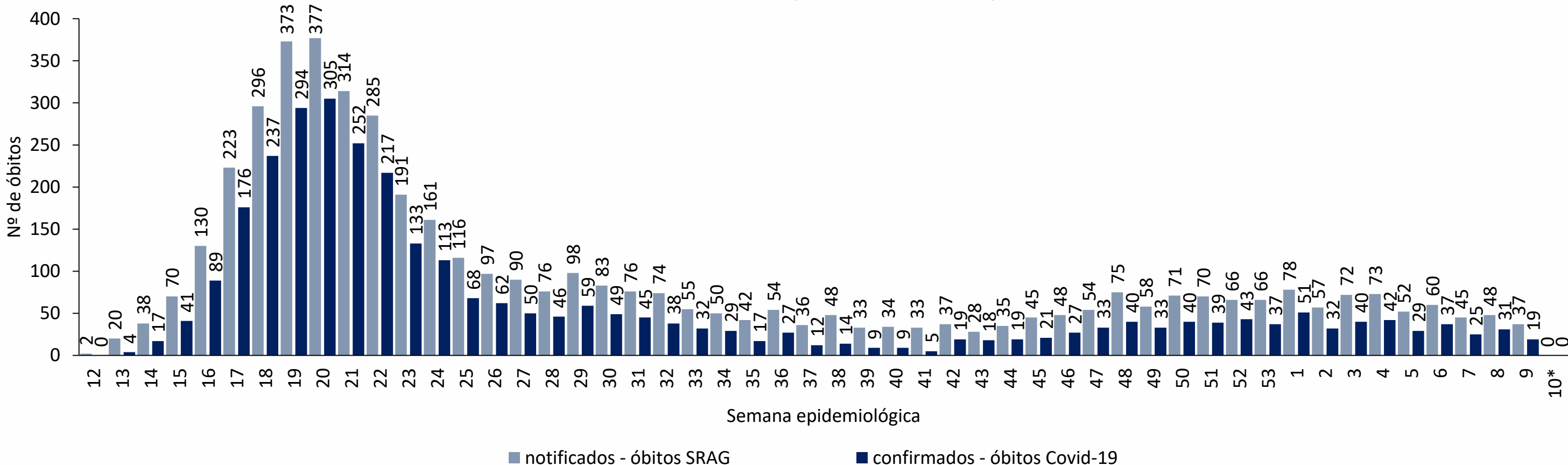
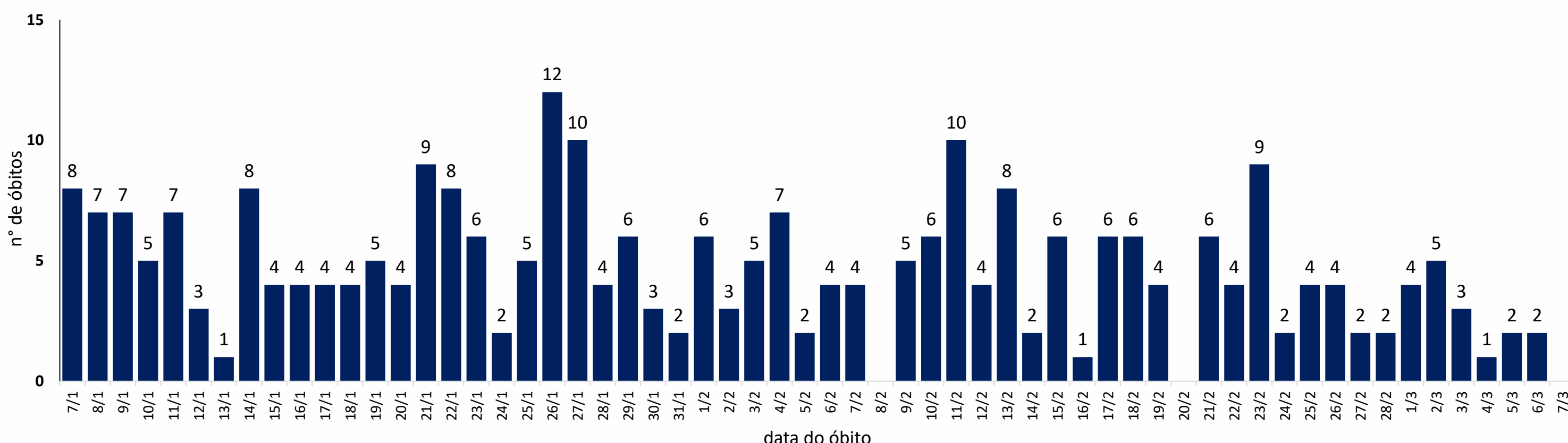


Figura 13. Distribuição dos óbitos de SRAG, notificados e confirmados para Covid-19, segundo semana epidemiológica da ocorrência do óbito. Recife, 2020-2021 (até a SE 10*/2021)



Nota: Dados provisórios, sujeitos a alterações por limpeza de duplicidades ou correção dos registros. Exportados em 08/03/2021 às 06h e 00min (Notifica-PE).
* SE 10 (07 a 13/03/2021): dados correspondentes ao dia 07/03/2021

Figura 14. Distribuição de óbitos de SRAG confirmados para Covid-19, segundo data da ocorrência do óbito dos últimos 60 dias. Recife, 2021*



Nota: Dados provisórios, sujeitos a alterações por limpeza de duplicidades ou correção dos registros. Exportados em 08/03/2021 às 06h e 00min (Notifica-PE).
* SE 10 (07 a 13/03/2021): dados correspondentes ao dia 07/03/2021

DISTRIBUIÇÃO DE CASOS CONFIRMADOS DE COVID 19, SEGUNDO DISTRITO SANITÁRIO E BAIRROS

Tabela 1. Casos de SRAG e óbitos confirmados para Covid-19, segundo DS e bairro de residência. Recife, 2021*

DISTRITO SANITÁRIO/BAIRRO	SRAG		Óbitos		DISTRITO SANITÁRIO/BAIRRO	SRAG		Óbitos	
	N	%	N	%		N	%	N	%
DS I	54	7,4	23	7,3	Engenho do Meio	4	0,5	2	0,6
Boa Vista	14	1,9	6	1,9	Ilha do Retiro	1	0,1	1	0,3
Cabanga	1	0,1	1	0,3	Iputinga	18	2,5	8	2,5
Coelhos	3	0,4	4	1,3	Madalena	7	1,0	4	1,3
Ilha do Leite	0	0,0	0	0,0	Prado	5	0,7	4	1,3
Ilha Joana Bezerra	2	0,3	2	0,6	Torre	6	0,8	1	0,3
Paissandu	1	0,1	1	0,3	Torroes	11	1,5	5	1,6
Recife	1	0,1	0	0,0	Varzea	31	4,2	15	4,7
Santo Amaro	26	3,6	6	1,9	Zumbi	4	0,5	2	0,6
Santo Antonio	2	0,3	1	0,3	DS V	101	13,8	49	15,5
Sao Jose	4	0,5	2	0,6	Afogados	7	1,0	2	0,6
Soledade	0	0,0	0	0,0	Areias	16	2,2	11	3,5
DS II	113	15,5	53	16,8	Barro	14	1,9	7	2,2
Agua Fria	17	2,3	11	3,5	Bongi	6	0,8	4	1,3
Alto Santa Teresinha	2	0,3	1	0,3	Cacote	1	0,1	0	0,0
Arruda	4	0,5	2	0,6	Coqueiral	2	0,3	0	0,0
Beberibe	4	0,5	0	0,0	Curado	4	0,5	1	0,3
Bomba do Hemeterio	4	0,5	2	0,6	Estancia	6	0,8	3	0,9
Cajueiro	4	0,5	0	0,0	Jardim São Paulo	11	1,5	5	1,6
Campina do Barreto	6	0,8	0	0,0	Jiquia	0	0,0	0	0,0
Campo Grande	16	2,2	10	3,2	Mangueira	3	0,4	1	0,3
Dois Unidos	19	2,6	10	3,2	Mustardinha	6	0,8	4	1,3
Encruzilhada	6	0,8	3	0,9	San Martin	13	1,8	5	1,6
Fundao	6	0,8	1	0,3	Sancho	6	0,8	4	1,3
Hipodromo	2	0,3	0	0,0	Tejipio	3	0,4	1	0,3
Linha do Tiro	9	1,2	7	2,2	Totó	3	0,4	1	0,3
Peixinhos	2	0,3	1	0,3	DS VI	136	18,6	59	18,7
Ponto de Parada	0	0,0	0	0,0	Boa Viagem	79	10,8	28	8,9
Porto da Madeira	8	1,1	3	0,9	Brasilia Teimosa	8	1,1	4	1,3
Rosarinho	4	0,5	1	0,3	Imbiribeira	25	3,4	12	3,8
Torreao	0	0,0	1	0,3	Ipsep	16	2,2	11	3,5
DS III	56	7,7	21	6,6	Pina	8	1,1	4	1,3
Aflitos	2	0,3	0	0,0	DS VII	58	7,9	22	7,0
Alto do Mandu	3	0,4	3	0,9	Alto Jose Bonifacio	5	0,7	1	0,3
Apipucos	0	0,0	0	0,0	Alto Jose do Pinho	5	0,7	2	0,6
Casa Amarela	20	2,7	8	2,5	Brejo da Guabiraba	2	0,3	1	0,3
Casa Forte	3	0,4	0	0,0	Brejo de Beberibe	2	0,3	0	0,0
Derby	2	0,3	0	0,0	Corrego do Jenipapo	1	0,1	0	0,0
Dois Irmaos	1	0,1	0	0,0	Guabiraba	2	0,3	1	0,3
Espinheiro	4	0,5	3	0,9	Macaxeira	5	0,7	2	0,6
Gracas	7	1,0	2	0,6	Mangabeira	2	0,3	0	0,0
Jaqueira	1	0,1	0	0,0	Morro da Conceicao	0	0,0	0	0,0
Monteiro	1	0,1	0	0,0	Nova Descoberta	18	2,5	6	1,9
Parnamirim	2	0,3	0	0,0	Passarinho	3	0,4	4	1,3
Poço	1	0,1	1	0,3	Pau Ferro ²	0	0,0	0	0,0
Santana	2	0,3	1	0,3	Vasco da Gama	13	1,8	5	1,6
Sitio dos Pintos	1	0,1	1	0,3	DS VIII	78	10,7	27	8,5
Tamarineira	6	0,8	2	0,6	Cohab	32	4,4	10	3,2
DS IV	119	16,3	57	18,0	Ibura	29	4,0	12	3,8
Caxanga	7	1,0	5	1,6	Jordao	17	2,3	5	1,6
Cidade Universitaria	1	0,1	0	0,0	Ign	15	2,1	5	1,6
Cordeiro	24	3,3	10	3,2	Total	730	100,0	316	100,0

Nota: Dados provisórios, sujeitos a alterações por limpeza de duplicidades ou correção dos registros. Exportados em 08/03/2021 às 06h e 00min (Notifica-PE).
*Ano de 2021: dados correspondentes aos casos notificados entre os dias 01/01 a 07/03/2021

DISTRIBUIÇÃO ESPACIAL DOS CASOS DE SRAG E ÓBITOS CONFIRMADOS PARA COVID-19

Figura 15. Distribuição espacial dos casos de SRAG confirmados para Covid-19, segundo bairro de residência. Recife, 2021

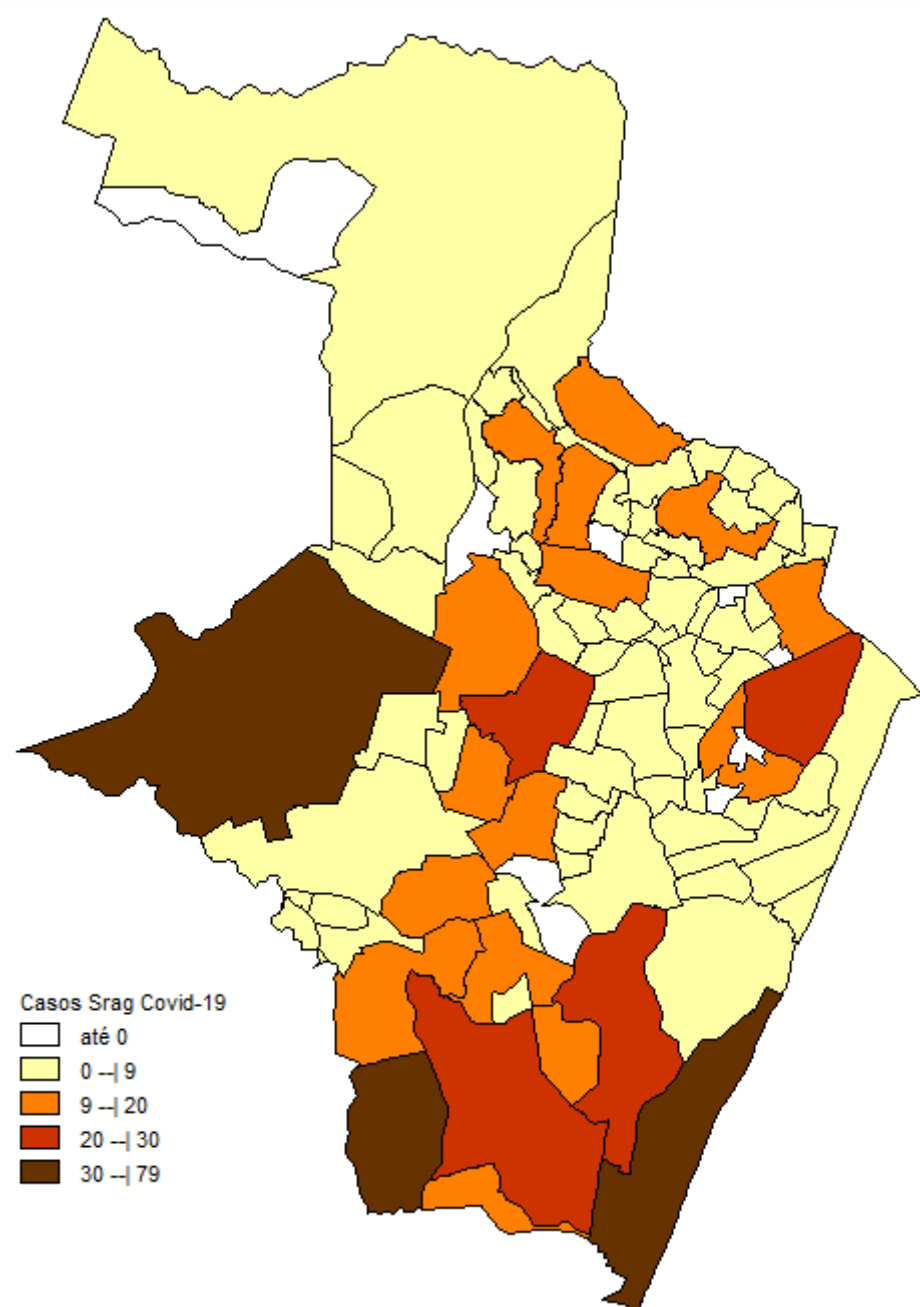
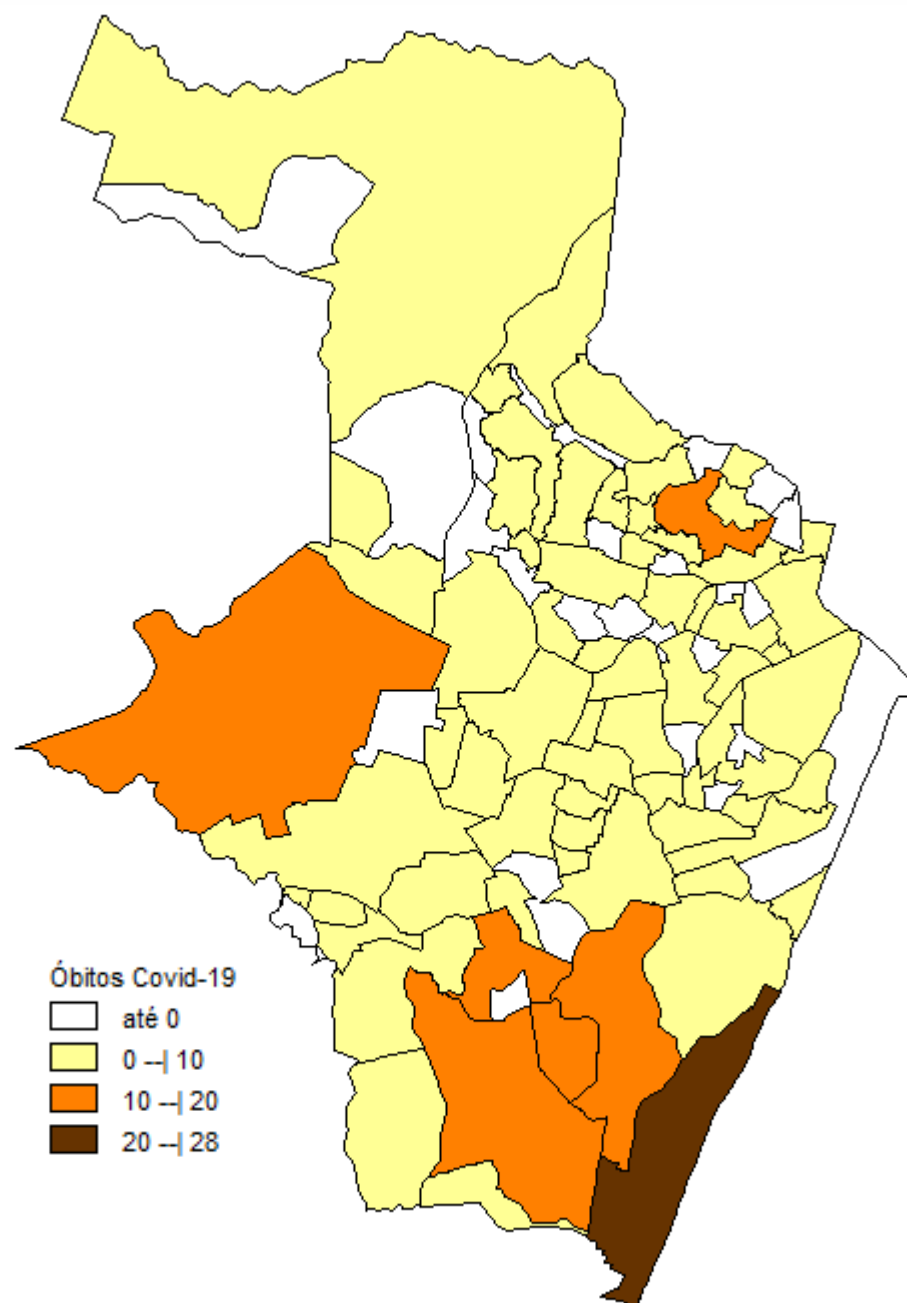


Figura 16. Distribuição espacial dos óbitos de SRAG confirmados para Covid-19, segundo bairro de residência. Recife, 2021



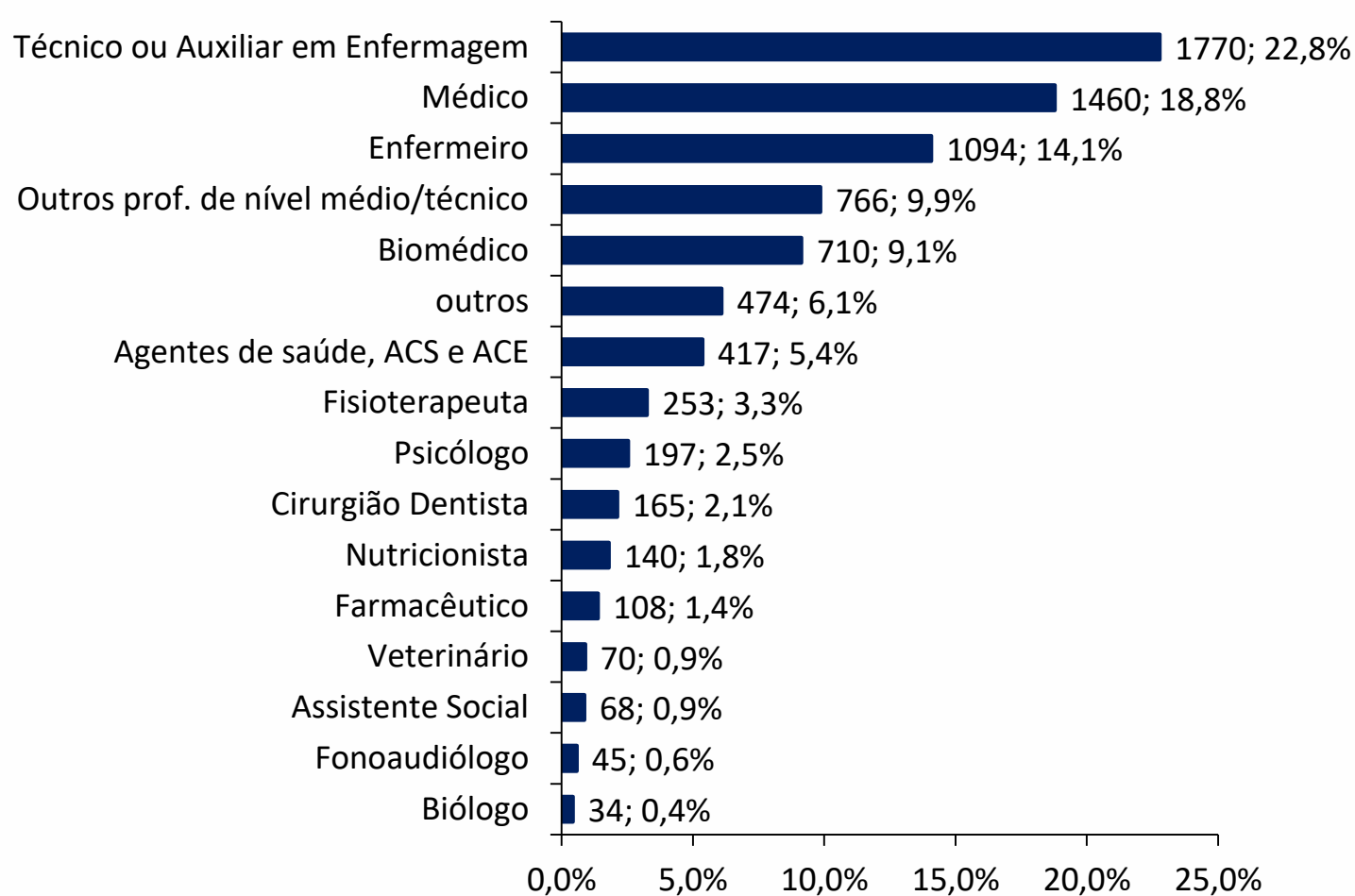
Nota: Dados provisórios, sujeitos a alterações por limpeza de duplicidades ou correção dos registros. Exportados em 08/03/2021 às 06h e 00min (Notifica-PE).
*Ano de 2021: dados correspondentes aos casos notificados entre os dias 01/01 a 07/03/2021

PERFIL DE CASOS LEVES NOTIFICADOS PARA COVID-19 EM PROFISSIONAIS DE SAÚDE (N=24.244)

Figura 17. Número e proporção de casos leves em profissionais de saúde notificados para Covid-19, segundo classificação final. Recife, 2020-2021

Classificação Final	N	%
Confirmado	7771	32,1
Descartado	12578	51,9
Em investigação	3698	15,3
Inconclusivo	197	0,8
Total	24244	100,0

Figura 18. Proporção de casos leves em profissionais de saúde confirmados para Covid-19, segundo categoria profissional. Recife, 2020-2021



LEITOS MUNICIPAIS PARA PACIENTES COM COVID-19

 PLANO MUNICIPAL DE CONTINGÊNCIA COVID-19 #juntospelavida		
	EM FUNCIONAMENTO	OCUPADOS
UTI	157	143
ENFERMARIA	172	117
TOTAL	329	260

ATENDIMENTOS DO SAMU 192 PARA CAUSAS RESPIRATÓRIAS

O Samu Metropolitano do Recife registrou, no último domingo (7), **63** chamados por causas respiratórias, que resultaram em **45** acionamentos de ambulâncias para prestar socorro a pacientes com suspeita de covid-19.

SANITIZAÇÃO

Foram realizadas **179.031** visitas para sanitização de espaços públicos. Diariamente, mais de 130 profissionais da Vigilância Ambiental do Recife promovem a desinfecção de cerca de 600 locais de grande fluxo de pessoas, como equipamentos de saúde e de assistência social; mais de 350 paradas de ônibus, terminais integrados de passageiros e estações de BRT; a sede da Prefeitura, mercados públicos, agências da Caixa Econômica Federal, locais de distribuição de cestas básicas e outros pontos que possam gerar aglomerações. Foram empregados, até hoje, **760.145** litros da solução desinfetante com ação viricida de alto nível, cujo efeito tem início em até cinco minutos e o efeito residual atua por 24 horas.

AFASTAMENTO DE PROFISSIONAIS DE SAÚDE

Nesta segunda-feira (8), estão afastados **32** profissionais de saúde da rede municipal por suspeita ou confirmação de covid-19, desses sendo 12 médicos, nove enfermeiros, dois técnico em enfermagem e dois auxiliares de enfermagem da Secretaria de Saúde (Sesau) do Recife.

Para outras informações sobre a pandemia no Recife:

<https://novocoronavirus.recife.pe.gov.br>.