

RESUMO EPIDEMIOLÓGICO DA COVID-19 NO RECIFE

Nesta terça-feira (9), o Recife confirmou **151** novos casos de covid-19 (não necessariamente notificados no referido período), sendo 141 casos leves e 10 casos de srag. Também foram confirmadas, laboratorialmente, **duas** novas mortes, sendo uma mulher e um homem, ocorridas nos dias 27 de fevereiro e 06 de março de 2021. Os pacientes que foram a óbito tinham 48 e 80 anos. Assim, o município totaliza **76.127** casos confirmados da covid-19, sendo 65.442 leves e 10.685 casos de srag. Destes últimos, **3.125** evoluíram para o óbito. Além disso, o boletim também aponta um total de **71.719** recuperados da doença.

Comparando-se as semanas epidemiológicas SE 07 e SE 08, para os casos leves observa-se um **incremento de 18,3% de notificações** e uma **redução de 8,6% para os casos confirmados** (Figura 4). Em relação aos casos de srag, houve um **incremento de 21,2% no número de casos notificados** e de **29,7% dos casos confirmados** (Figura 9).

Quanto aos óbitos, a mesma comparação demonstra um **incremento de 8,9% para os óbitos notificados de srag** e de **28,0% para os óbitos confirmados** para covid-19 (Figura 13). Analisando-se a data de ocorrência dos óbitos dos últimos 60 dias, nota-se que o número de óbitos variou entre 0 e 12 (Figura 14).

PANORAMA

	116.521.281 Confirmados	2.589.548 Óbitos		Fonte: OMS. Dados atualizados em 08/03/2021, às 06h e 02min. (https://covid19.who.int/)
	11.051.665 Confirmados	266.398 Óbitos	9.782.320 Recuperados	Fonte: Ministério da Saúde. Dados atualizados em 08/03/2021, às 19h e 00min. (https://covid.saude.gov.br)
	308.657 Confirmados (373 novos)	11.207 Óbitos (34 novos)	265.200 Recuperados	Fonte: CIEVS-PE/SEVS/SES-PE. Dados atualizados até 07/03/2021. (https://www.cievspe.com/novo-coronavirus-2019-ncov)
	76.127 Confirmados (151 novos)	3.125 Óbitos (02 novos)	71.719 Recuperados	Fonte: Gevepi/SEVS/Sesau Recife. Dados atualizados até 08/03/2021, e exportados em 09/03/2021 às 09h e 09min (Notifica-PE) e às 02h e 08min (e-SUS notifica). (https://cievsrecife.wordpress.com/publicacoes-devs-sesau-recife)

ANÚNCIO DO DIA

Prefeitura do Recife envia Projeto de Lei de adesão ao consórcio para compra de vacinas à Câmara Municipal

A Prefeitura do Recife enviou à Câmara Municipal do Recife, o Projeto de Lei do Executivo 05/2021, que autoriza a entrada do Recife no consórcio mobilizado pela Frente Nacional de Prefeitos para a compra direta aos laboratórios de doses de vacinas de covid-19. O PL já chegou na Casa de José Mariano, onde os vereadores já autorizaram, na sessão plenária desta terça-feira (9), a urgência na tramitação e dispensa de prazos nas comissões, para dar maior celeridade ao processo. Saiba mais: <https://bit.ly/3t4P06i>

PERFIL DOS CASOS LEVES CONFIRMADOS PARA COVID-19 (N=65.442)

Figura 1. Número e proporção de casos leves confirmados para Covid-19, segundo sexo. Recife, 2020-2021

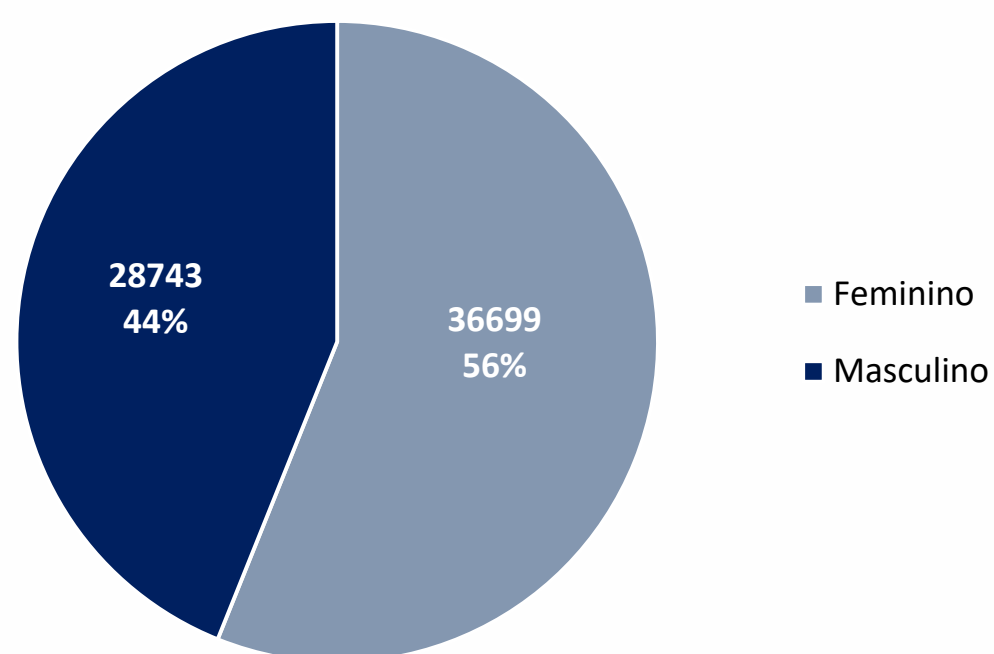
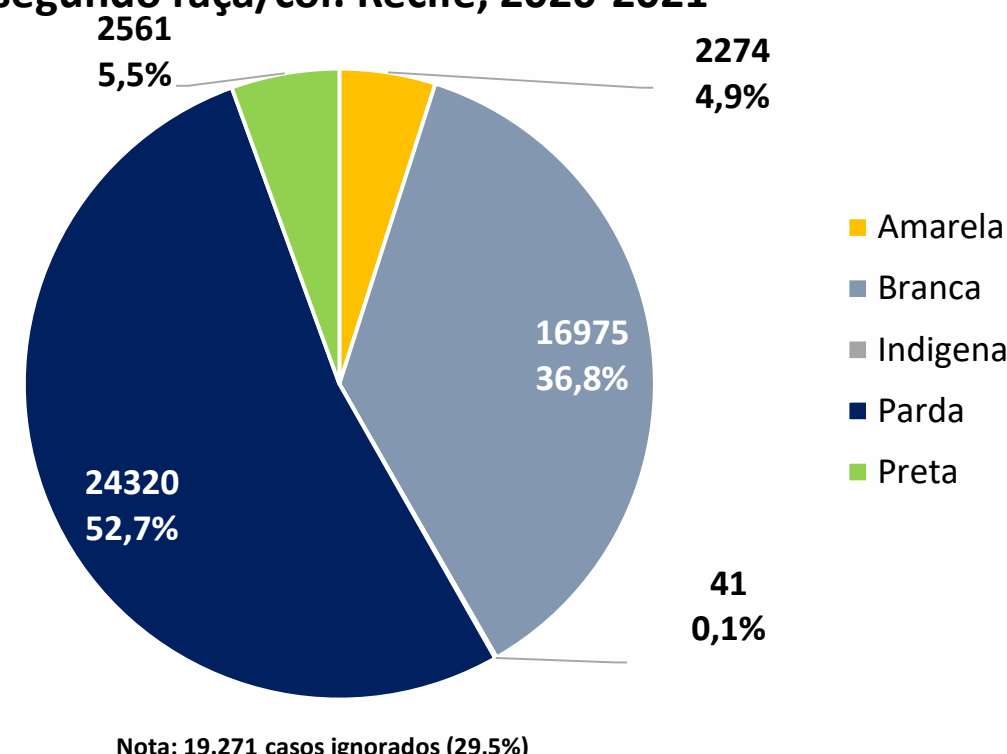
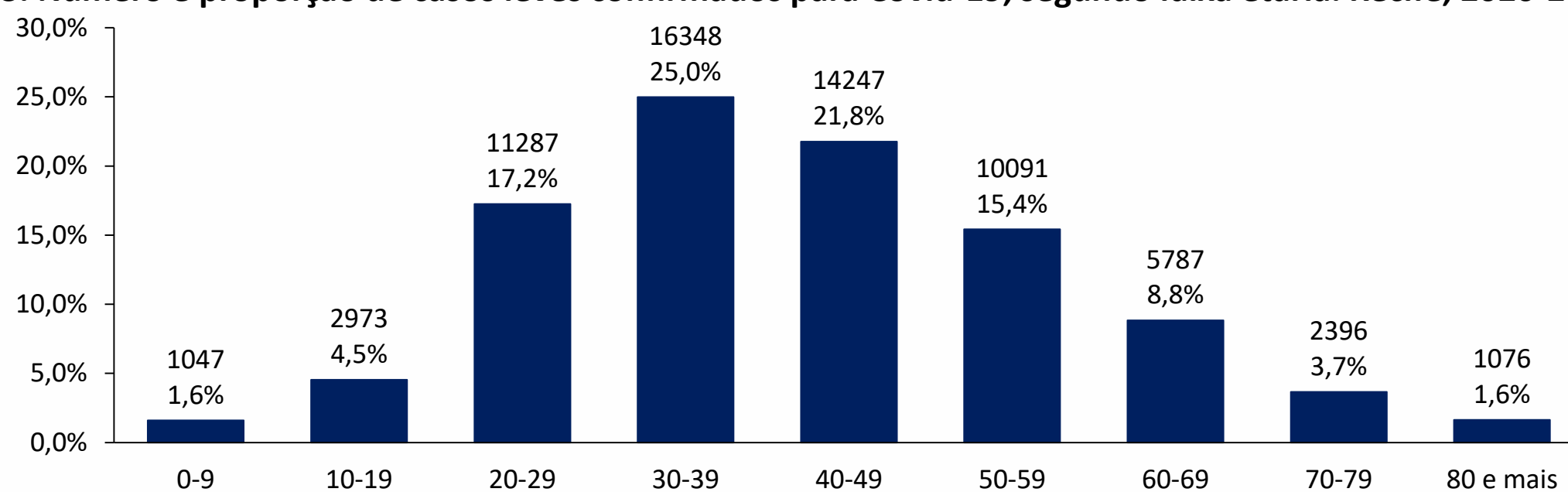


Figura 2. Número e proporção de casos leves confirmados para Covid-19, segundo raça/cor. Recife, 2020-2021



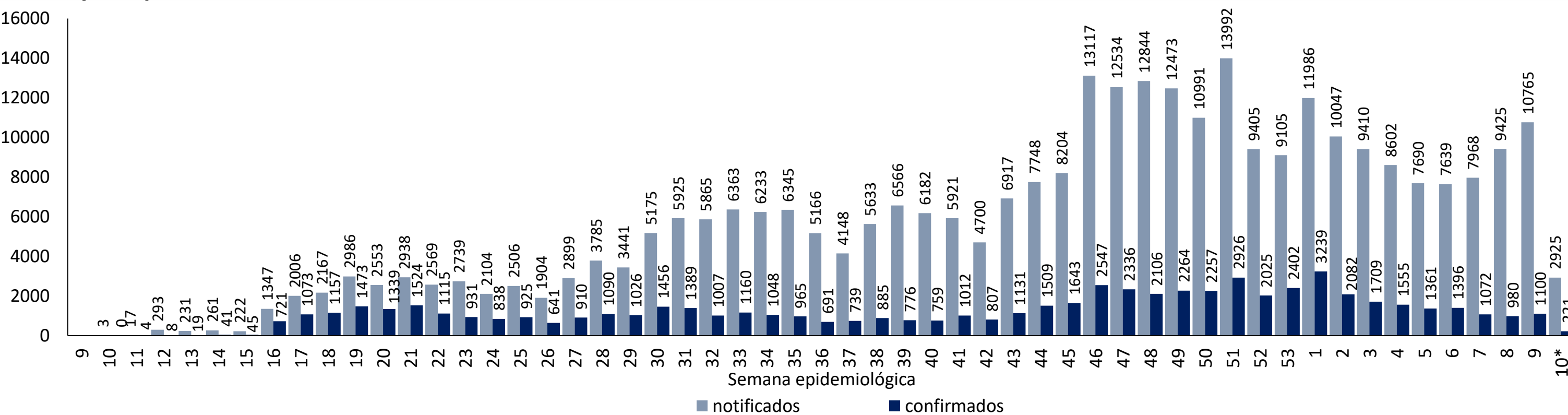
Nota: 19.271 casos ignorados (29,5%)

Figura 3. Número e proporção de casos leves confirmados para Covid-19, segundo faixa etária. Recife, 2020-2021



Nota: 190 casos ignorados

Figura 4. Distribuição de casos leves notificados, confirmados de Covid-19, por semana epidemiológica de notificação. Recife, 2020-2021 (até a SE 09*/2021)



Nota: Dados provisórios, sujeitos a alterações por limpeza de duplicidades ou correção dos registros, exportados em 09/03/2021 às 00h e 31min (e-SUS)

* SE 10 (07 a 13/03/2021): dados correspondentes aos dias 07 e 08/03/2021

PERFIL DOS CASOS SRAG CONFIRMADOS PARA COVID-19 (N=10.685)

Figura 5. Número e proporção dos casos SRAG confirmados para Covid-19, segundo sexo. Recife, 2020-2021

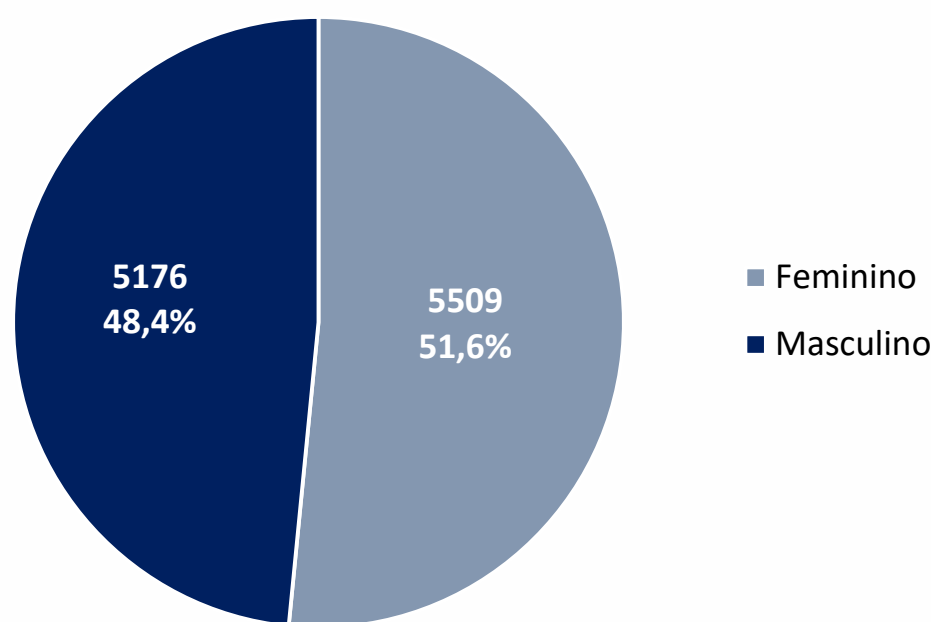
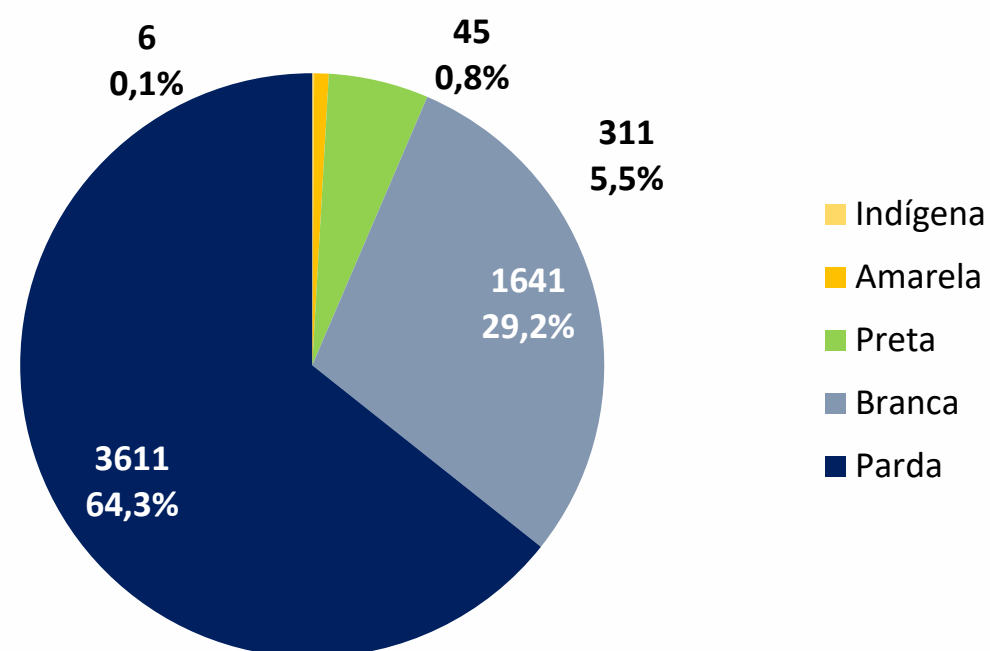


Figura 6. Número e proporção de SRAG confirmados para Covid-19, segundo raça/cor. Recife, 2020-2021



Nota: 5.071 casos ignorados/brancos (47,5%)

Figura 7. Número e proporção de casos SRAG confirmados para Covid-19, segundo faixa etária. Recife, 2020-2021

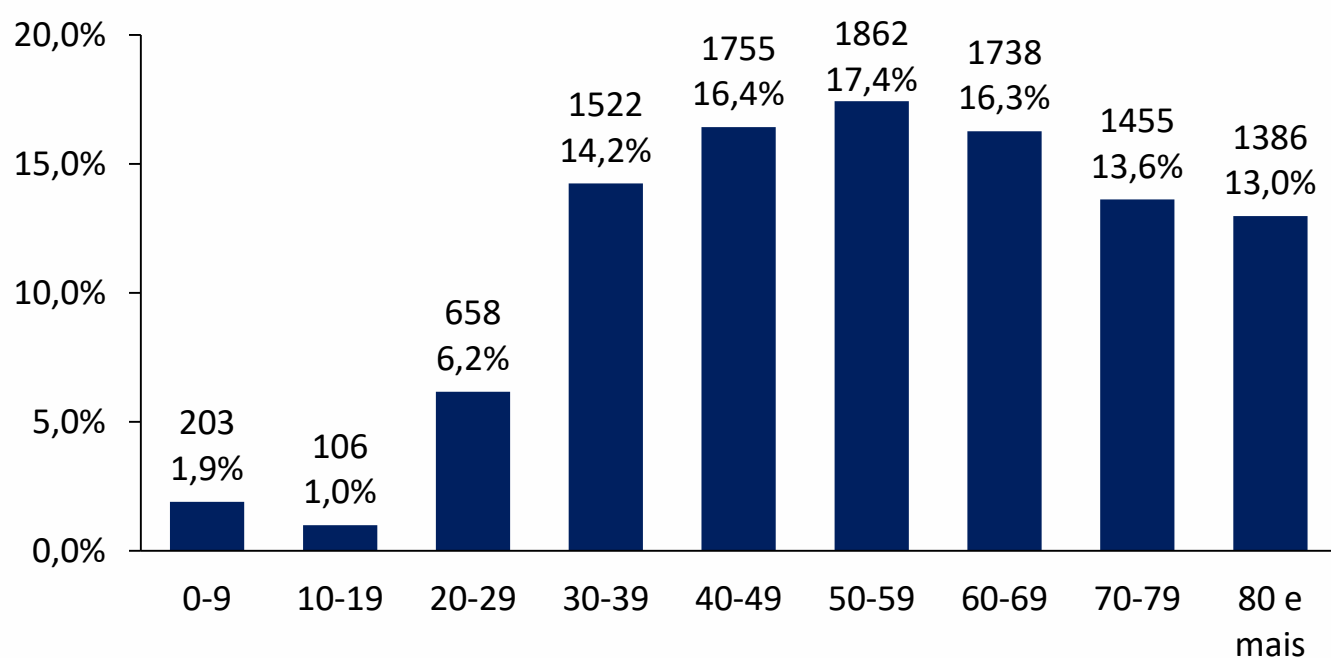


Figura 8. Número e proporção de casos SRAG confirmados para Covid-19, segundo evolução. Recife 2020 - 2021

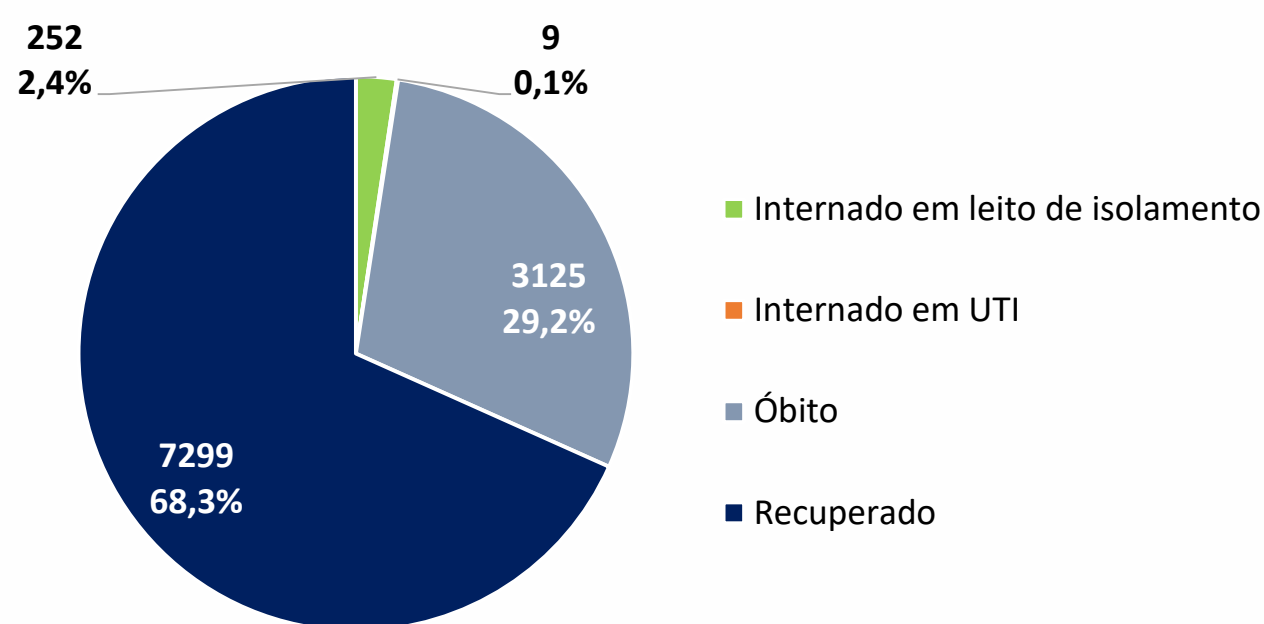
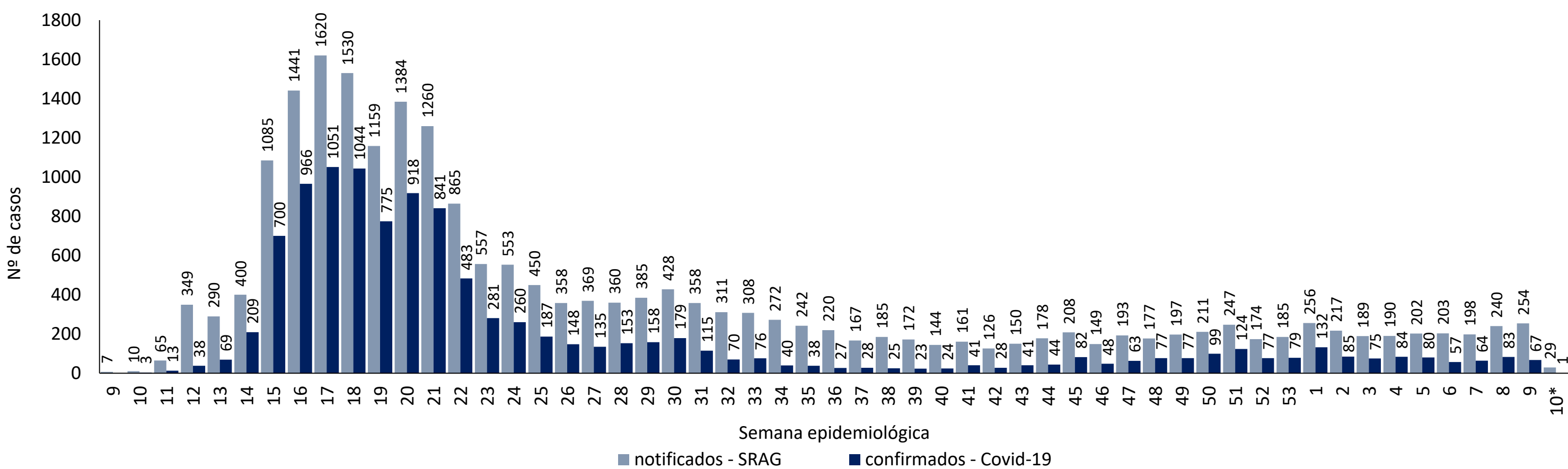


Figura 9. Distribuição dos casos de SRAG, notificados e confirmados para Covid-19, por semana epidemiológica de notificação. Recife, 2020-2021 (até a SE 10*/2021)



Nota: Dados provisórios, sujeitos a alterações por limpeza de duplicidades ou correção dos registros. Exportados em 09/03/2021 às 09h e 09min (Notifica-PE).
* SE 10 (07 a 13/03/2021): dados correspondentes aos dias 07 e 08/03/2021

PERFIL DE ÓBITOS CONFIRMADOS PARA COVID-19 (N=3.125)

Figura 10. Número e proporção de óbitos de SRAG confirmados para Covid-19, segundo sexo. Recife, 2020-2021

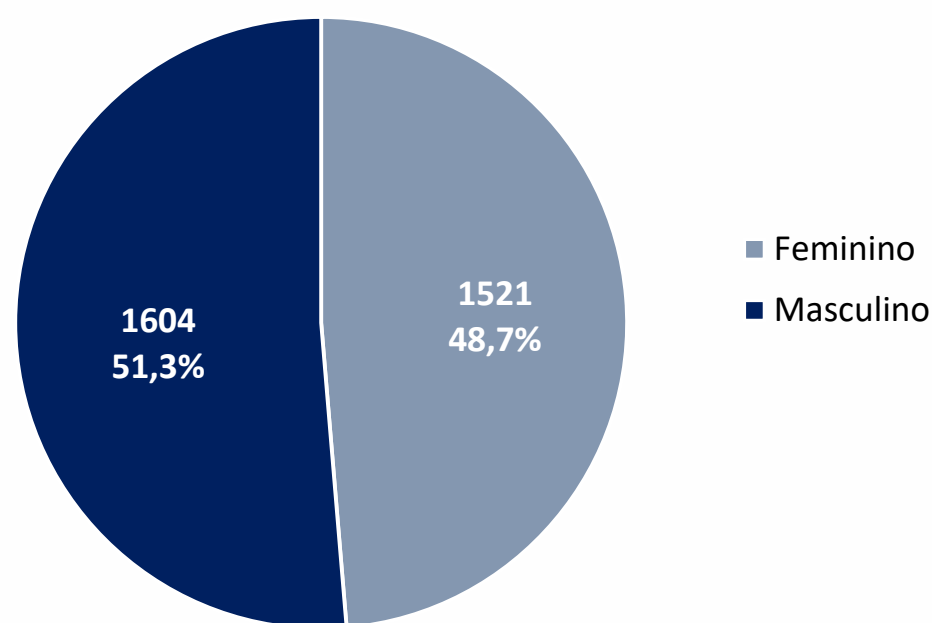
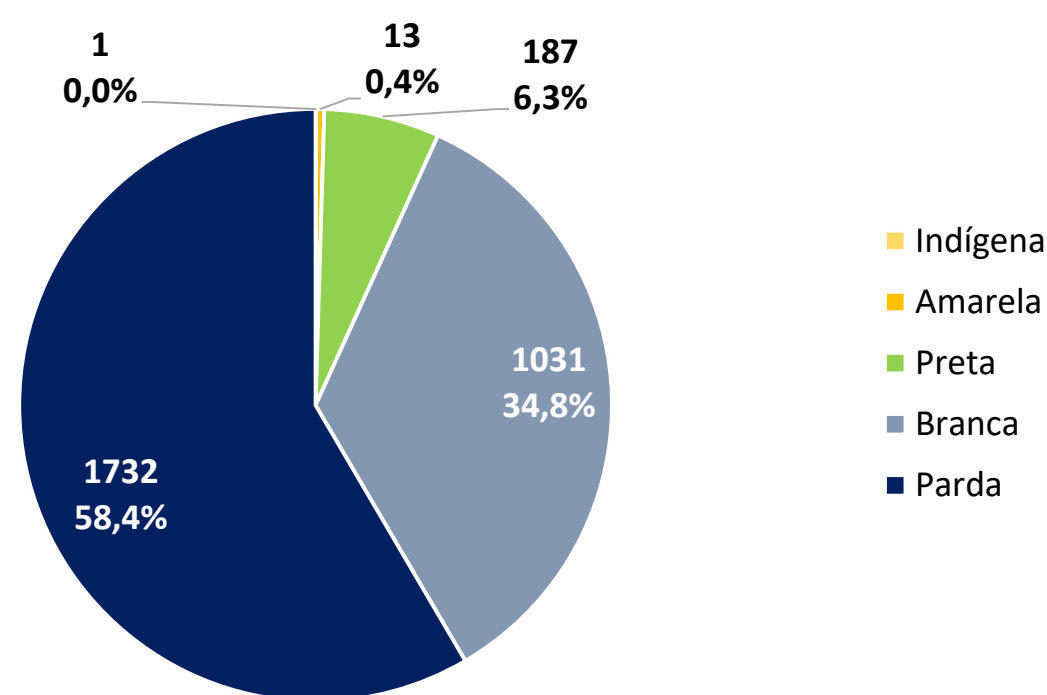


Figura 11. Número e proporção de óbitos de SRAG confirmados para Covid-19, segundo raça/cor. Recife, 2020-2021



Nota: 161 casos ignorados/brancos (5,2%)

Figura 12. Número e proporção de óbitos de SRAG confirmados para Covid-19, segundo faixa etária. Recife, 2020-2021

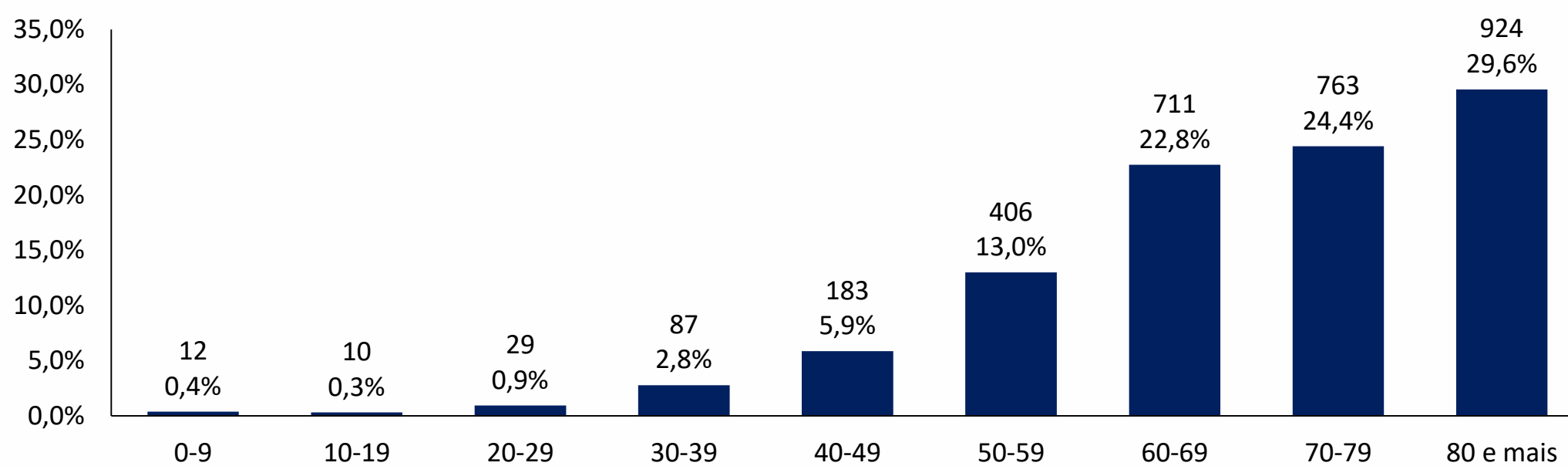
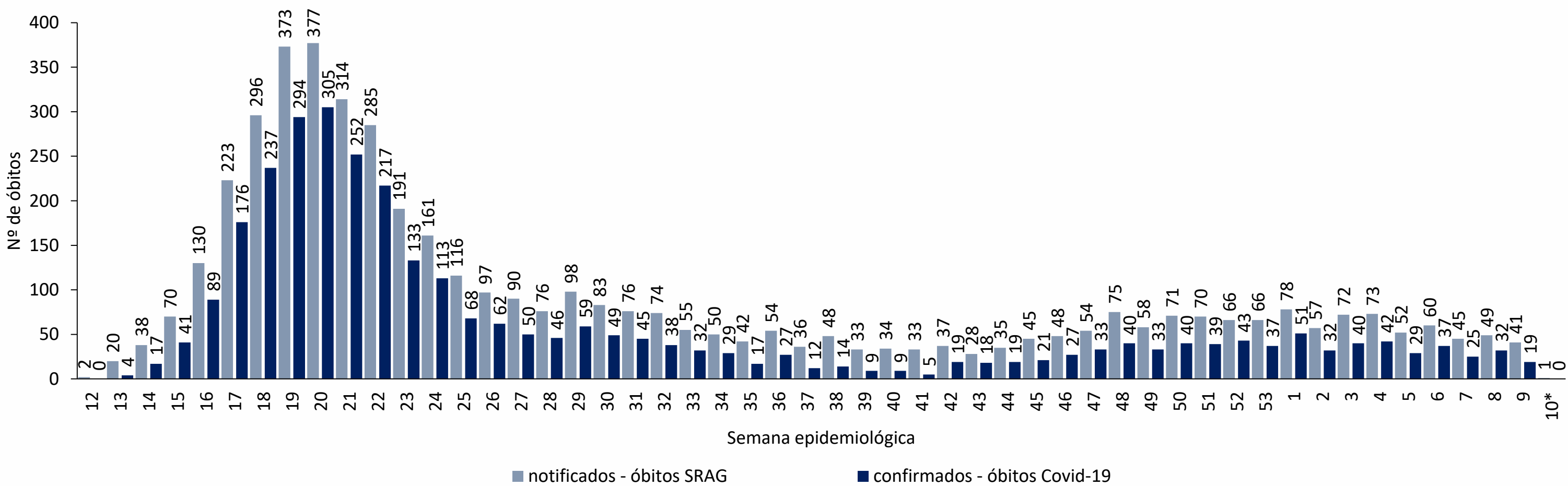


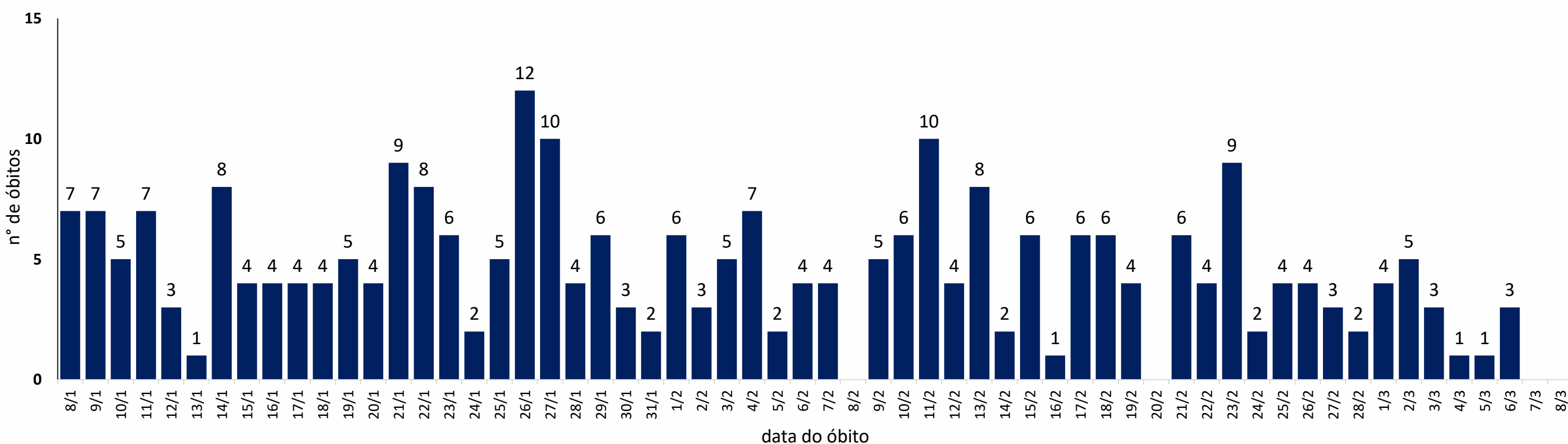
Figura 13. Distribuição dos óbitos de SRAG, notificados e confirmados para Covid-19, segundo semana epidemiológica da ocorrência do óbito. Recife, 2020-2021 (até a SE 10*/2021)



Nota: Dados provisórios, sujeitos a alterações por limpeza de duplicidades ou correção dos registros. Exportados em 09/03/2021 às 09h e 09min (Notifica-PE).

* SE 10 (07 a 13/03/2021): dados correspondentes aos dias 07 e 08/03/2021

Figura 14. Distribuição de óbitos de SRAG confirmados para Covid-19, segundo data da ocorrência do óbito dos últimos 60 dias. Recife, 2021*



Nota: Dados provisórios, sujeitos a alterações por limpeza de duplicidades ou correção dos registros. Exportados em 09/03/2021 às 09h e 09min (Notifica-PE).

* SE 10 (07 a 13/03/2021): dados correspondentes aos dias 07 e 08/03/2021

DISTRIBUIÇÃO DE CASOS CONFIRMADOS DE COVID 19, SEGUNDO DISTRITO SANITÁRIO E BAIRROS

Tabela 1. Casos de SRAG e óbitos confirmados para Covid-19, segundo DS e bairro de residência. Recife, 2021*

DISTRITO SANITÁRIO/BAIRRO	SRAG		Óbitos		DISTRITO SANITÁRIO/BAIRRO	SRAG		Óbitos	
	N	%	N	%		N	%	N	%
DS I	54	7,3	23	7,3	Engenho do Meio	4	0,5	2	0,6
Boa Vista	14	1,9	6	1,9	Ilha do Retiro	1	0,1	1	0,3
Cabanga	1	0,1	1	0,3	Iputinga	18	2,4	8	2,5
Coelhos	3	0,4	4	1,3	Madalena	7	0,9	4	1,3
Ilha do Leite	0	0,0	0	0,0	Prado	5	0,7	4	1,3
Ilha Joana Bezerra	2	0,3	2	0,6	Torre	6	0,8	1	0,3
Paissandu	1	0,1	1	0,3	Torroes	11	1,5	5	1,6
Recife	1	0,1	0	0,0	Varzea	32	4,3	15	4,7
Santo Amaro	26	3,5	6	1,9	Zumbi	4	0,5	2	0,6
Santo Antonio	2	0,3	1	0,3	DS V	103	13,9	49	15,5
Sao Jose	4	0,5	2	0,6	Afogados	7	0,9	2	0,6
Soledade	0	0,0	0	0,0	Areias	16	2,2	11	3,5
DS II	115	15,5	54	17,0	Barro	15	2,0	7	2,2
Agua Fria	17	2,3	11	3,5	Bongi	6	0,8	4	1,3
Alto Santa Teresinha	2	0,3	1	0,3	Cacote	1	0,1	0	0,0
Arruda	4	0,5	2	0,6	Coqueiral	2	0,3	0	0,0
Beberibe	4	0,5	0	0,0	Curado	4	0,5	1	0,3
Bomba do Hemeterio	4	0,5	2	0,6	Estancia	6	0,8	3	0,9
Cajueiro	4	0,5	0	0,0	Jardim São Paulo	11	1,5	5	1,6
Campina do Barreto	7	0,9	1	0,3	Jiquia	0	0,0	0	0,0
Campo Grande	16	2,2	10	3,2	Mangueira	3	0,4	1	0,3
Dois Unidos	19	2,6	10	3,2	Mustardinha	6	0,8	4	1,3
Encruzilhada	6	0,8	3	0,9	San Martin	14	1,9	5	1,6
Fundao	7	0,9	1	0,3	Sancho	6	0,8	4	1,3
Hipodromo	2	0,3	0	0,0	Tejipio	3	0,4	1	0,3
Linha do Tiro	9	1,2	7	2,2	Totó	3	0,4	1	0,3
Peixinhos	2	0,3	1	0,3	DS VI	139	18,8	59	18,6
Ponto de Parada	0	0,0	0	0,0	Boa Viagem	80	10,8	28	8,8
Porto da Madeira	8	1,1	3	0,9	Brasilia Teimosa	8	1,1	4	1,3
Rosarinho	4	0,5	1	0,3	Imbiribeira	26	3,5	12	3,8
Torreao	0	0,0	1	0,3	Ipsep	17	2,3	11	3,5
DS III	57	7,7	21	6,6	Pina	8	1,1	4	1,3
Aflitos	2	0,3	0	0,0	DS VII	60	8,1	22	6,9
Alto do Mandu	3	0,4	3	0,9	Alto Jose Bonifacio	5	0,7	1	0,3
Apipucos	0	0,0	0	0,0	Alto Jose do Pinho	5	0,7	2	0,6
Casa Amarela	20	2,7	8	2,5	Brejo da Guabiraba	2	0,3	1	0,3
Casa Forte	3	0,4	0	0,0	Brejo de Beberibe	2	0,3	0	0,0
Derby	2	0,3	0	0,0	Corrego do Jenipapo	1	0,1	0	0,0
Dois Irmaos	1	0,1	0	0,0	Guabiraba	2	0,3	1	0,3
Espinheiro	4	0,5	3	0,9	Macaxeira	5	0,7	2	0,6
Gracas	7	0,9	2	0,6	Mangabeira	2	0,3	0	0,0
Jaqueira	1	0,1	0	0,0	Morro da Conceicao	0	0,0	0	0,0
Monteiro	1	0,1	0	0,0	Nova Descoberta	19	2,6	6	1,9
Parnamirim	2	0,3	0	0,0	Passarinho	4	0,5	4	1,3
Poço	1	0,1	1	0,3	Pau Ferro ²	0	0,0	0	0,0
Santana	2	0,3	1	0,3	Vasco da Gama	13	1,8	5	1,6
Sitio dos Pintos	1	0,1	1	0,3	DS VIII	78	10,5	28	8,8
Tamarineira	7	0,9	2	0,6	Cohab	32	4,3	11	3,5
DS IV	120	16,2	57	18,0	Ibura	29	3,9	12	3,8
Caxanga	7	0,9	5	1,6	Jordao	17	2,3	5	1,6
Cidade Universitaria	1	0,1	0	0,0	Ign	14	1,9	4	1,3
Cordeiro	24	3,2	10	3,2	Total	740	100,0	317	100,0

Nota: Dados provisórios, sujeitos a alterações por limpeza de duplicidades ou correção dos registros. Exportados em 09/03/2021 às 09h e 09min (Notifica-PE).

*Ano de 2021: dados correspondentes aos casos notificados entre os dias 01/01 a 08/03/2021

DISTRIBUIÇÃO ESPACIAL DOS CASOS DE SRAG E ÓBITOS CONFIRMADOS PARA COVID-19

Figura 15. Distribuição espacial dos casos de SRAG confirmados para Covid-19, segundo bairro de residência. Recife, 2021

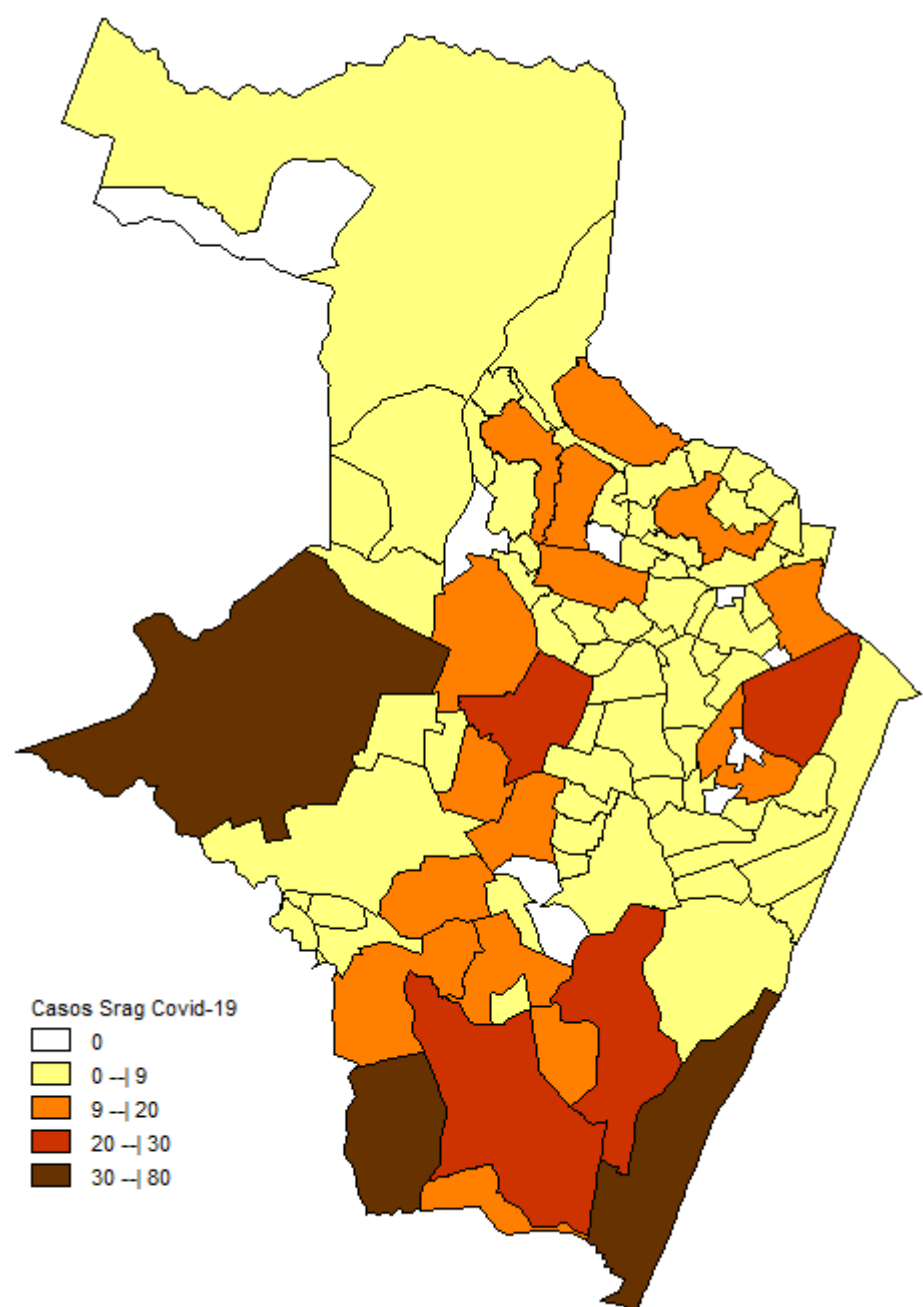
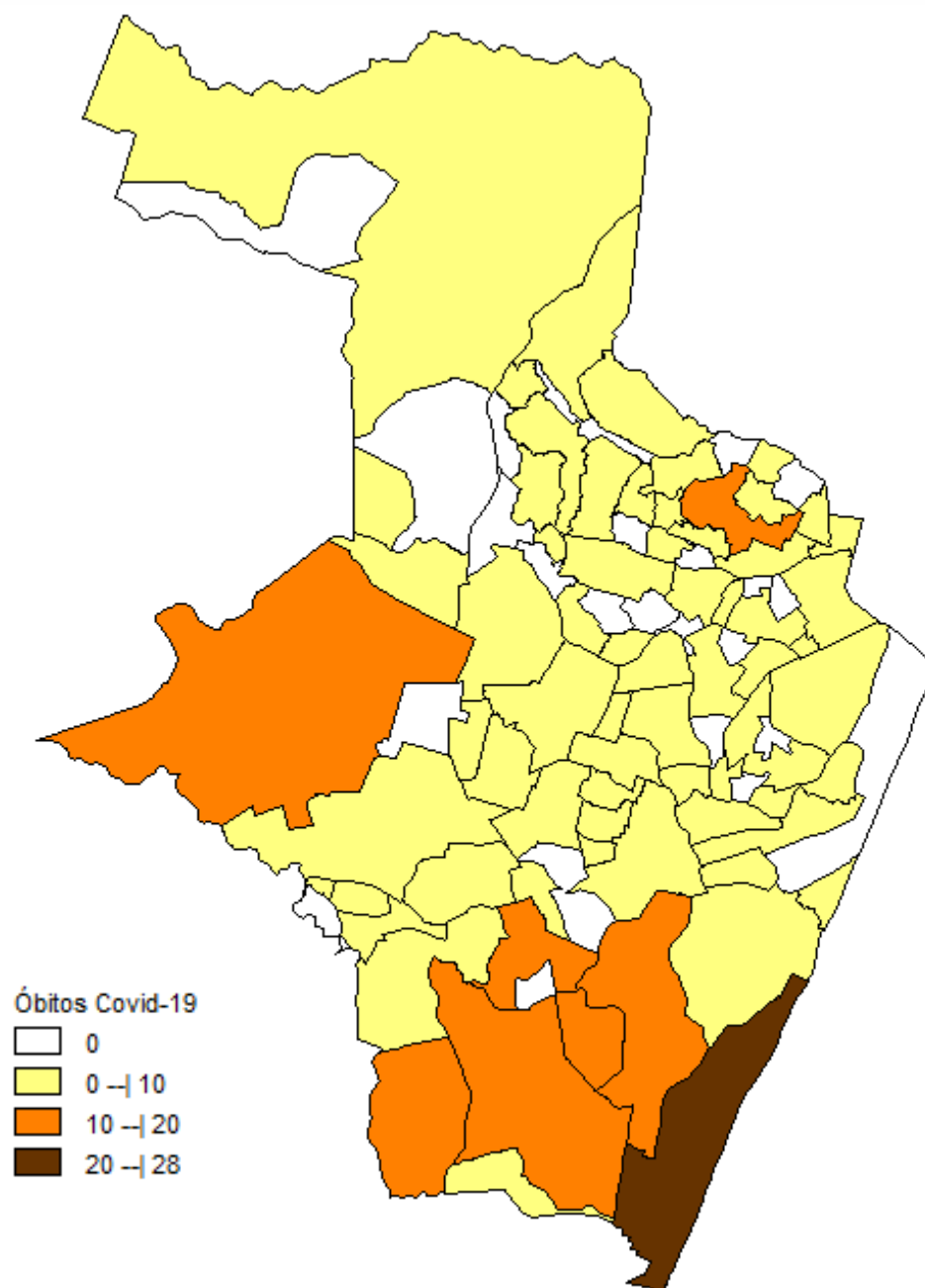


Figura 16. Distribuição espacial dos óbitos de SRAG confirmados para Covid-19, segundo bairro de residência. Recife, 2021



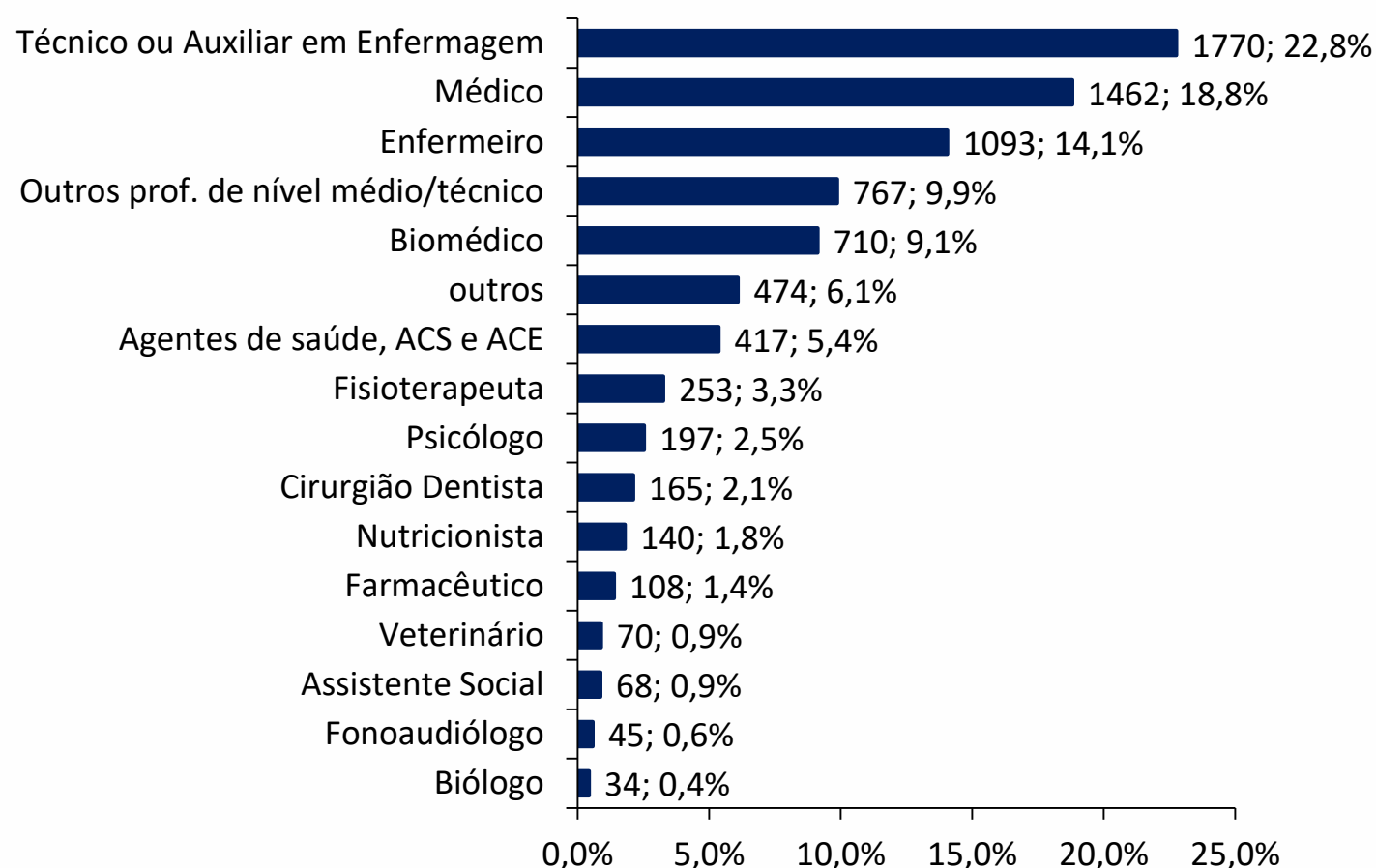
Nota: Dados provisórios, sujeitos a alterações por limpeza de duplicidades ou correção dos registros. Exportados em 09/03/2021 às 09h e 09min (Notifica-PE).
*Ano de 2021: dados correspondentes aos casos notificados entre os dias 01/01 a 08/03/2021

PERFIL DE CASOS LEVES NOTIFICADOS PARA COVID-19 EM PROFISSIONAIS DE SAÚDE (N=24.323)


Figura 17. Número e proporção de casos leves em profissionais de saúde notificados para Covid-19, segundo classificação final. Recife, 2020-2021

Classificação Final	N	%
Confirmado	7773	32,0
Descartado	12589	51,8
Em investigação	3742	15,4
Inconclusivo	219	0,9
Total	24323	100,0

Figura 18. Proporção de casos leves em profissionais de saúde confirmados para Covid-19, segundo categoria profissional. Recife, 2020-2021



LEITOS MUNICIPAIS PARA PACIENTES COM COVID-19

 PLANO MUNICIPAL DE CONTINGÊNCIA COVID-19 #juntospelavida		
	EM FUNCIONAMENTO	OCUPADOS
UTI	170	138
ENFERMARIA	162	117
TOTAL	332	255

ATENDIMENTOS DO SAMU 192 PARA CAUSAS RESPIRATÓRIAS

O Samu Metropolitano do Recife registrou, na última segunda-feira (8), **72** chamados por causas respiratórias, que resultaram em **55** acionamentos de ambulâncias para prestar socorro a pacientes com suspeita de covid-19.

SANITIZAÇÃO

Foram realizadas **179.068** visitas para sanitização de espaços públicos. Diariamente, mais de 130 profissionais da Vigilância Ambiental do Recife promovem a desinfecção de cerca de 600 locais de grande fluxo de pessoas, como equipamentos de saúde e de assistência social; mais de 350 paradas de ônibus, terminais integrados de passageiros e estações de BRT; a sede da Prefeitura, mercados públicos, agências da Caixa Econômica Federal, locais de distribuição de cestas básicas e outros pontos que possam gerar aglomerações. Foram empregados, até hoje, **760.235** litros da solução desinfetante com ação viricida de alto nível, cujo efeito tem início em até cinco minutos e o efeito residual atua por 24 horas.

AFASTAMENTO DE PROFISSIONAIS DE SAÚDE

Nesta terça-feira (9), estão afastados **31** profissionais de saúde da rede municipal por suspeita ou confirmação de covid-19, desses sendo 11 médicos, nove enfermeiros, dois técnicos em enfermagem e dois auxiliares de enfermagem da Secretaria de Saúde (Sesau) do Recife.

Para outras informações sobre a pandemia no Recife:

<https://novocoronavirus.recife.pe.gov.br>