

RESUMO EPIDEMIOLÓGICO DA COVID-19 NO RECIFE

Nesta sexta-feira (9), o Recife confirmou **602** novos casos de covid-19 (não necessariamente notificados no referido período), sendo 543 casos leves e 59 casos de srag. Também foram confirmadas, laboratorialmente, **oito** novas mortes, sendo cinco mulheres e três homens, ocorridas entre os dias 1º de outubro de 2020 e 02 de abril de 2021. Os pacientes que foram a óbito tinham idades entre 60 e 77 anos. Assim, o município totaliza **93.210** casos confirmados da covid-19, sendo 81.353 leves e 11.857 casos de srag. Destes últimos, **3.482** evoluíram para óbito. Além disso, o boletim também aponta um total de **87.039** pacientes recuperados da doença.

Comparando-se as semanas epidemiológicas SE 11 e SE 12, para os casos leves observa-se uma **redução de 3,8% nas notificações** e **5,8% para os casos confirmados** (Figura 4). Em relação aos casos de srag, houve um **incremento de 11,4% no número de casos notificados** e de **11,1% para os casos confirmados** (Figura 9).

Quanto aos óbitos, a mesma comparação demonstra uma **redução de 2,9% para os óbitos notificados de srag** e de **9,5% para os óbitos confirmados** para covid-19 (Figura 13). Analisando-se a data de ocorrência dos óbitos dos últimos 60 dias, nota-se que o número de óbitos variou entre 0 e 17 (Figura 14).

PANORAMA

	133.146.550 Confirmados	2.888.530 Óbitos		Fonte: OMS. Dados atualizados em 09/04/2021, às 12h e 54min. (https://covid19.who.int/)
	13.279.857 Confirmados	345.025 Óbitos	11.732.192 Recuperados	Fonte: Ministério da Saúde. Dados atualizados em 08/04/2021, às 18h e 00min. (https://covid.saude.gov.br)
	364.354 Confirmados (2.884 novos)	12.623 Óbitos (82 novos)	307.902 Recuperados	Fonte: CIEVS-PE/SEVS/SES-PE. Dados atualizados até 07/04/2021. (https://www.cievspe.com/novo-coronavirus-2019-ncov)
	93.210 Confirmados (602 novos)	3.482 Óbitos (8 novos)	87.039 Recuperados	Fonte: Gevepi/SEVS/Sesau Recife. Dados atualizados até 08/04/2021, exportados em 09/04/2021 às 07h e 38min (Notifica-PE) e em 09/04/2021 às 00h 23min (e-SUS notifica). (https://cievsrecife.wordpress.com/publicacoes-devs-sesau-recife)

ANÚNCIO DO DIA

Prefeitura do Recife anuncia vacinação para idosos com 62 anos ou mais

Dando continuidade nos esforços para combater a pandemia e salvar vidas, a Prefeitura do Recife anunciou, na manhã desta sexta-feira (9), que os idosos com 62 anos ou mais já poderão ser imunizados no Recife. O agendamento para essas pessoas estará liberado, ao meio-dia desta sexta-feira, no site ou aplicativo do Conecta Recife, e as doses serão aplicadas a partir deste sábado (10) nos centros de vacinação ou *drive-thrus* da Prefeitura do Recife. Saiba mais: <https://bit.ly/3dOHZKv>

PERFIL DOS CASOS LEVES CONFIRMADOS PARA COVID-19 (N=81.353)

Figura 1. Número e proporção de casos leves confirmados para Covid-19, segundo sexo. Recife, 2020-2021

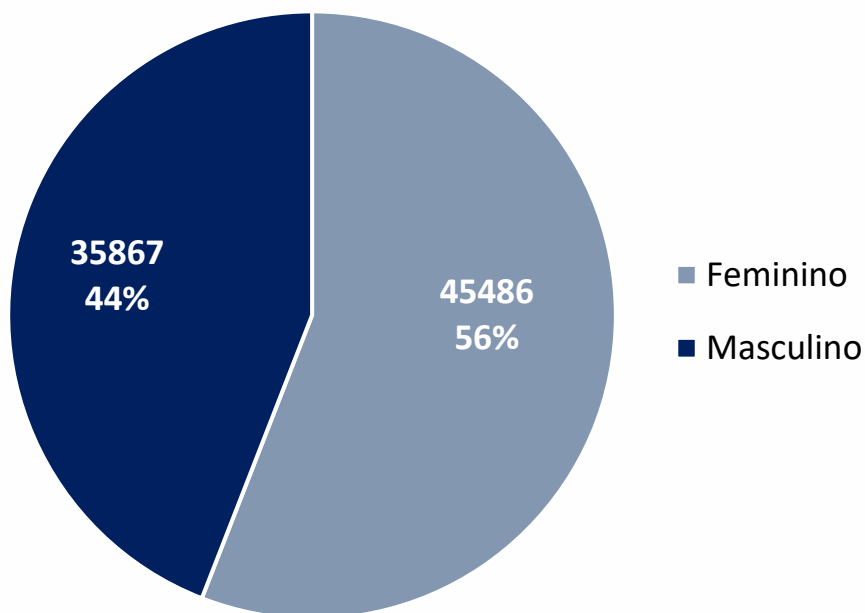


Figura 2. Número e proporção de casos leves confirmados para Covid-19, segundo raça/cor. Recife, 2020-2021

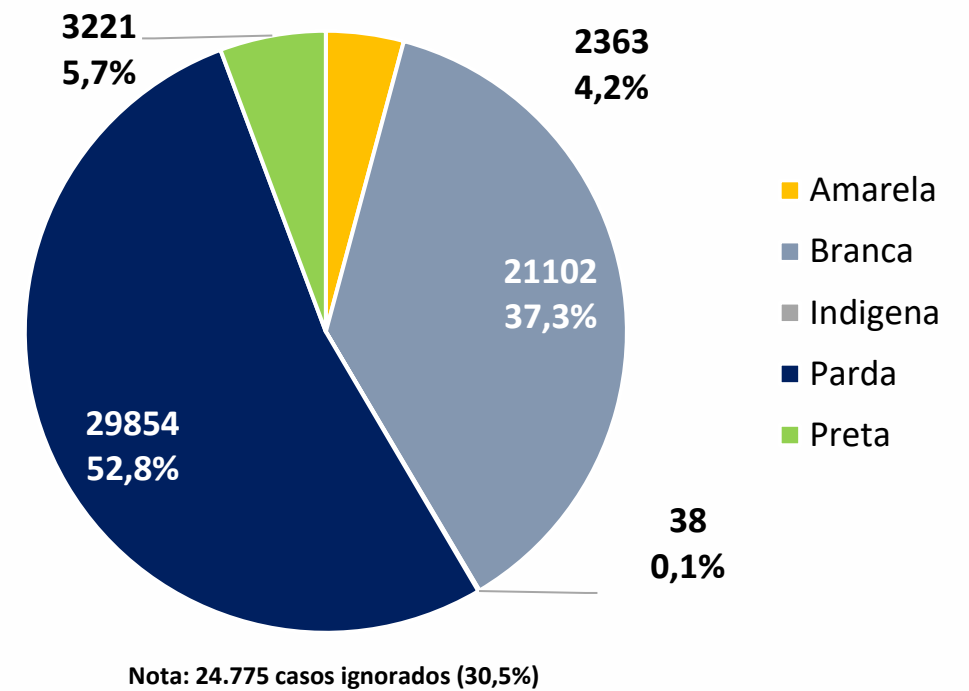


Figura 3. Número e proporção de casos leves confirmados para Covid-19, segundo faixa etária. Recife, 2020-2021

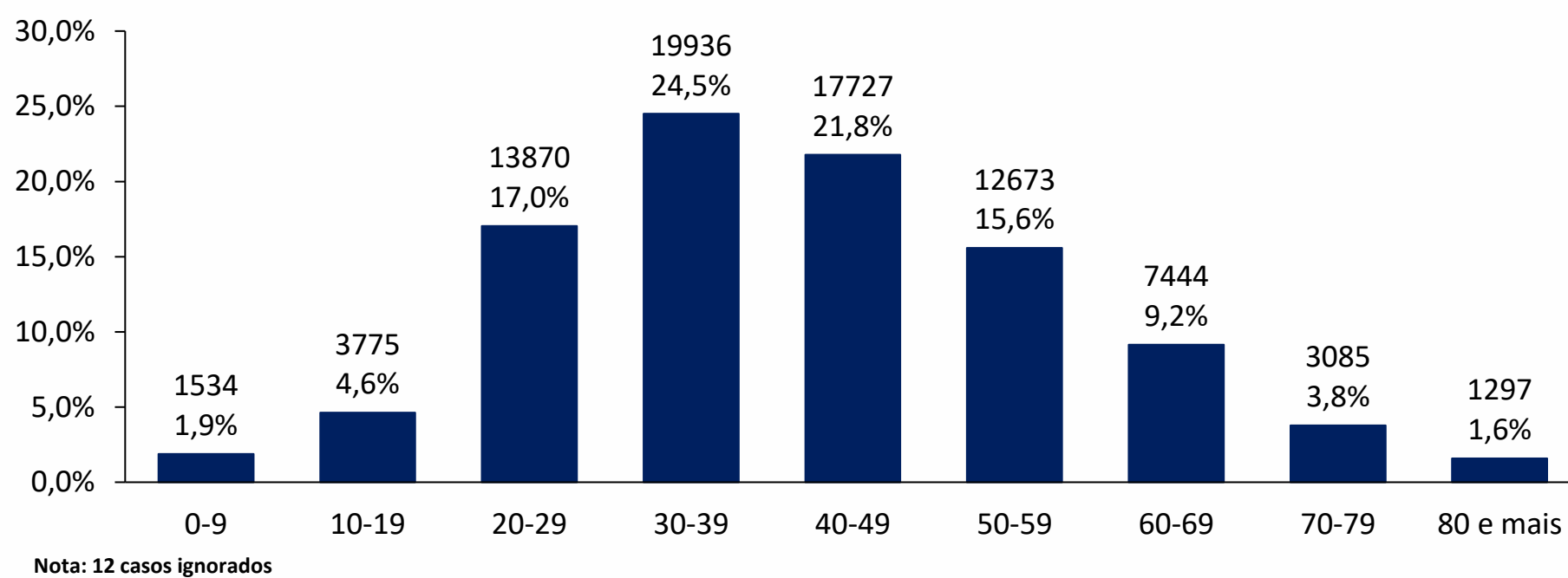
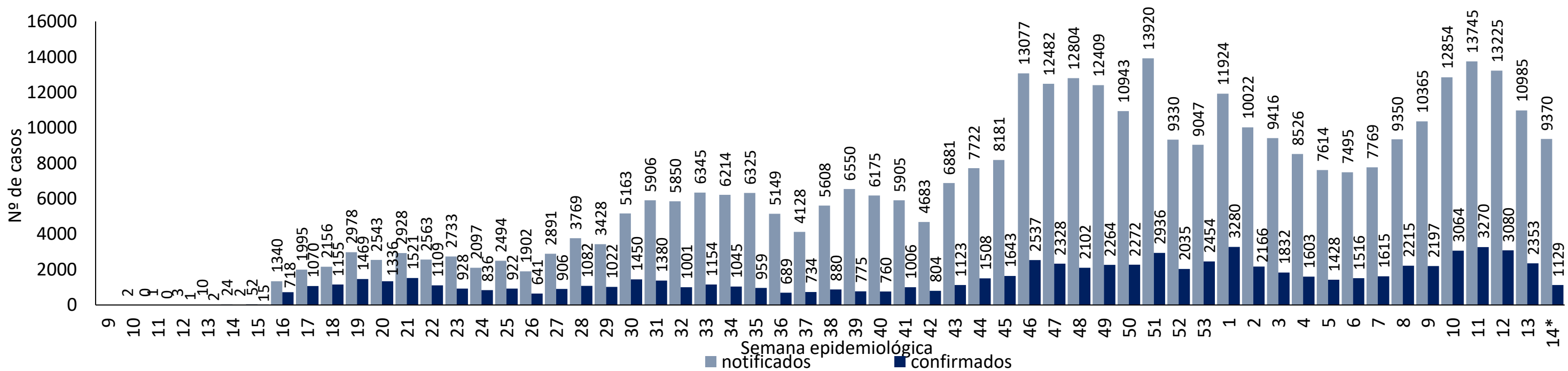


Figura 4. Distribuição de casos leves notificados, confirmados de Covid-19, por semana epidemiológica de notificação. Recife, 2020-2021 (até a SE 14*/2021)



Fonte: Sesau Recife/Sevs/Gevepi/e-SUS notifica

Nota 1: Dados provisórios sujeitos à alteração, exportados em 09/04/2021 às 00h e 23min

* SE 14 (04 a 10/04/2021): dados correspondentes aos dias 04 a 08/04/2021

PERFIL DOS CASOS SRAG CONFIRMADOS PARA COVID-19 (N=11.857)

Figura 5. Número e proporção dos casos de SRAG confirmados para Covid-19, segundo sexo. Recife, 2020-2021

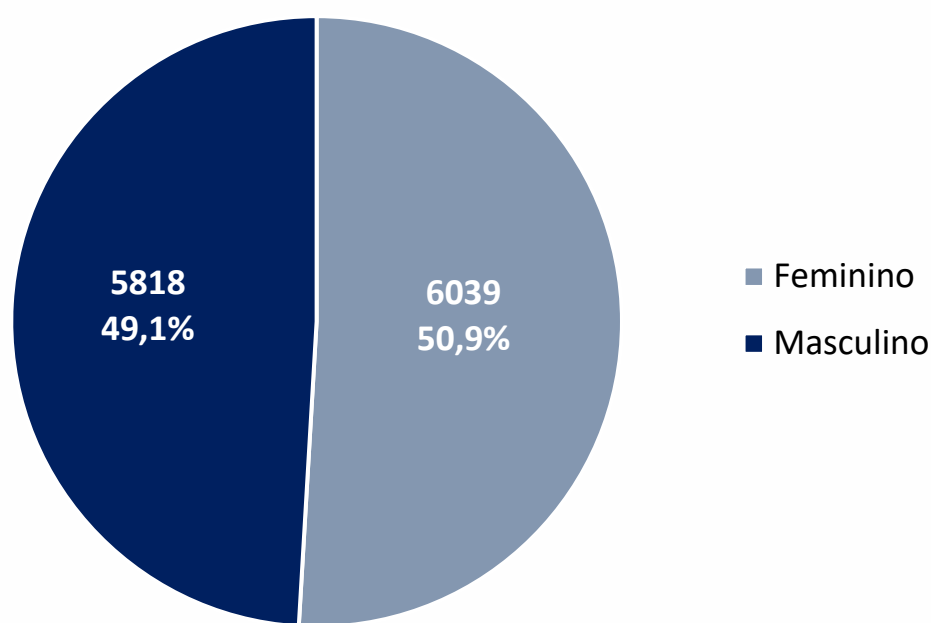
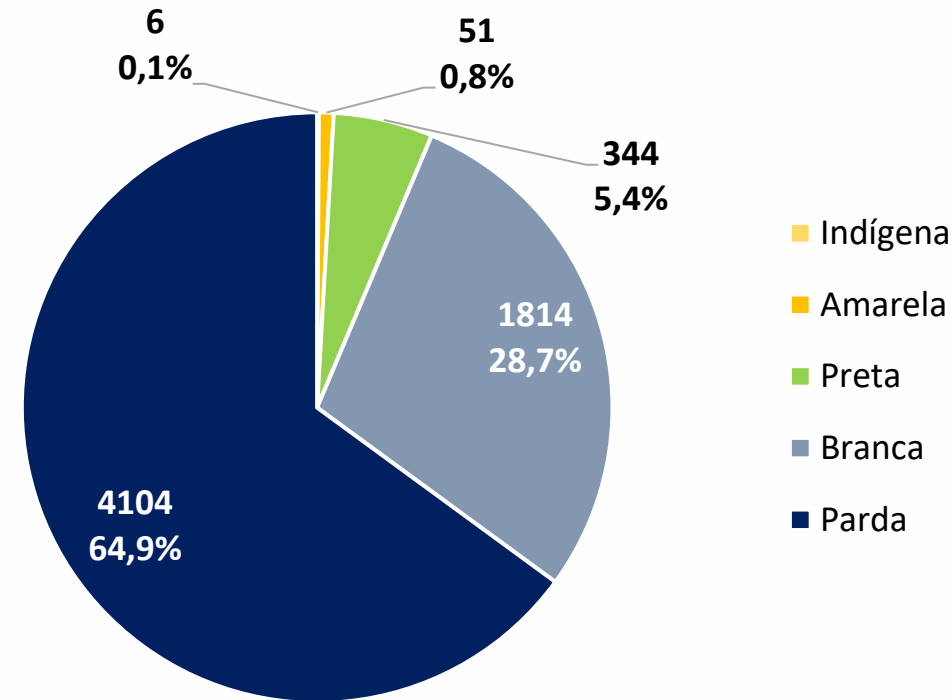


Figura 6. Número e proporção dos casos de SRAG confirmados para Covid-19, segundo raça/cor. Recife, 2020-2021



Nota: 5.538 casos ignorados/brancos (46,7%)

Figura 7. Número e proporção de casos SRAG confirmados para Covid-19, segundo faixa etária. Recife, 2020-2021

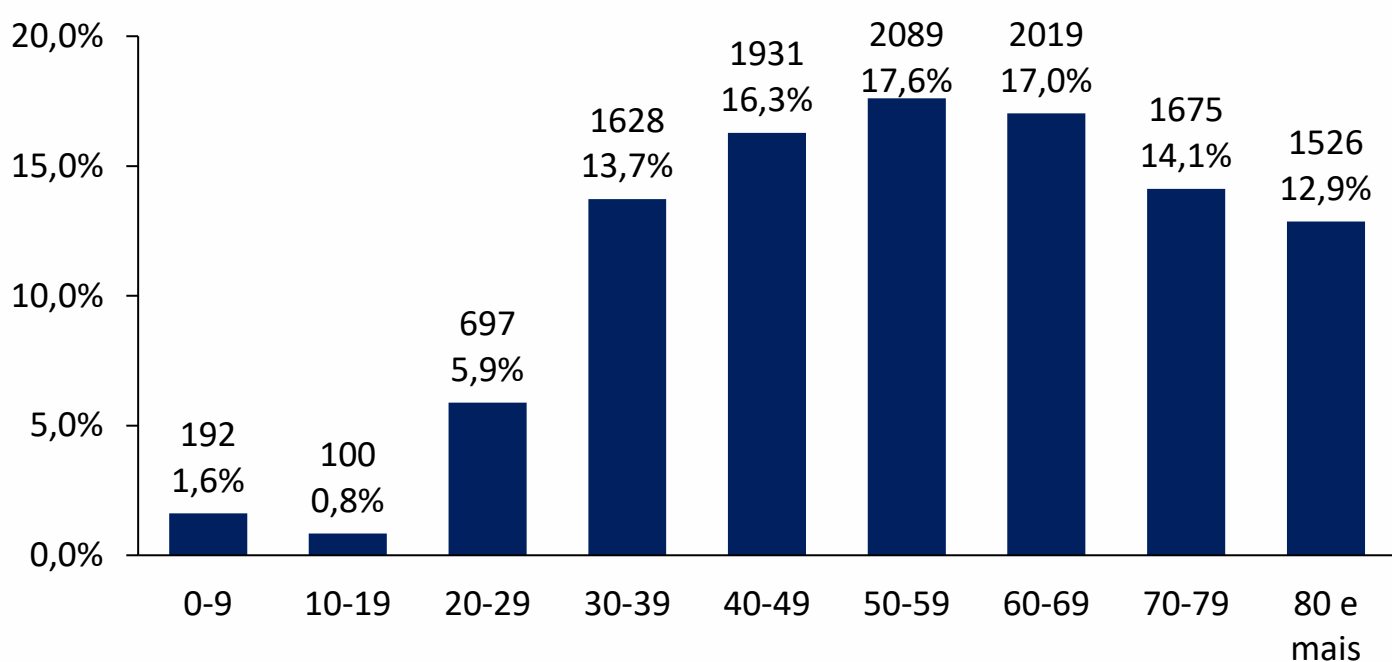


Figura 8. Número e proporção de casos SRAG confirmados para Covid-19, segundo evolução. Recife 2020 - 2021

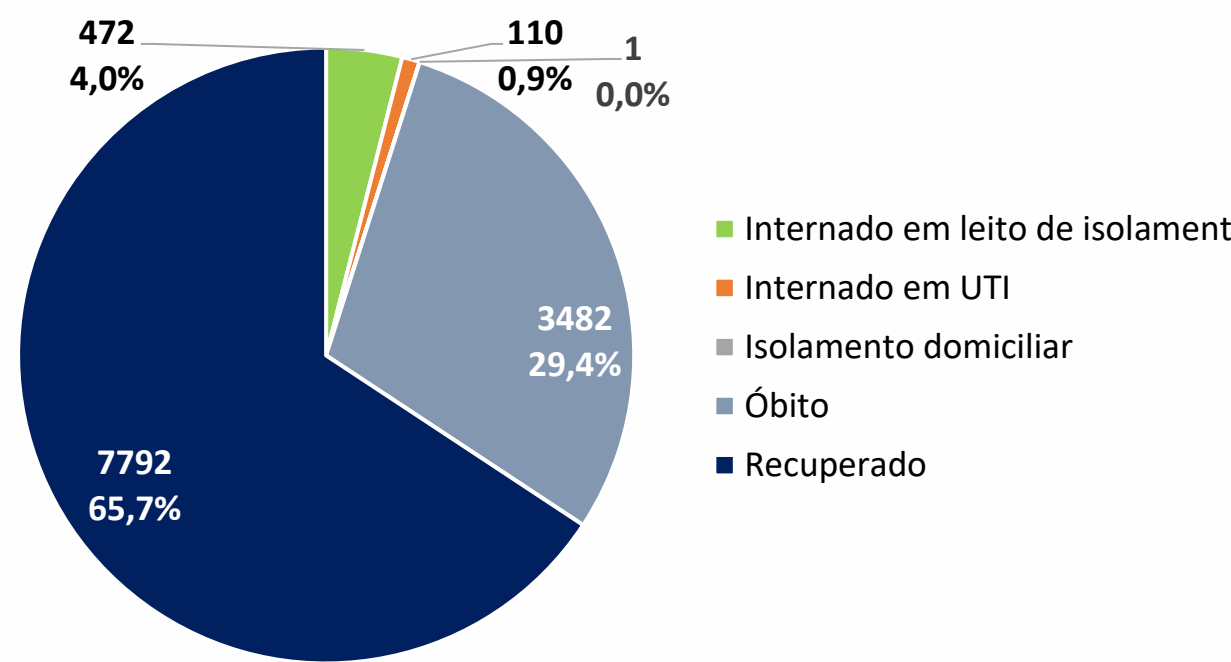
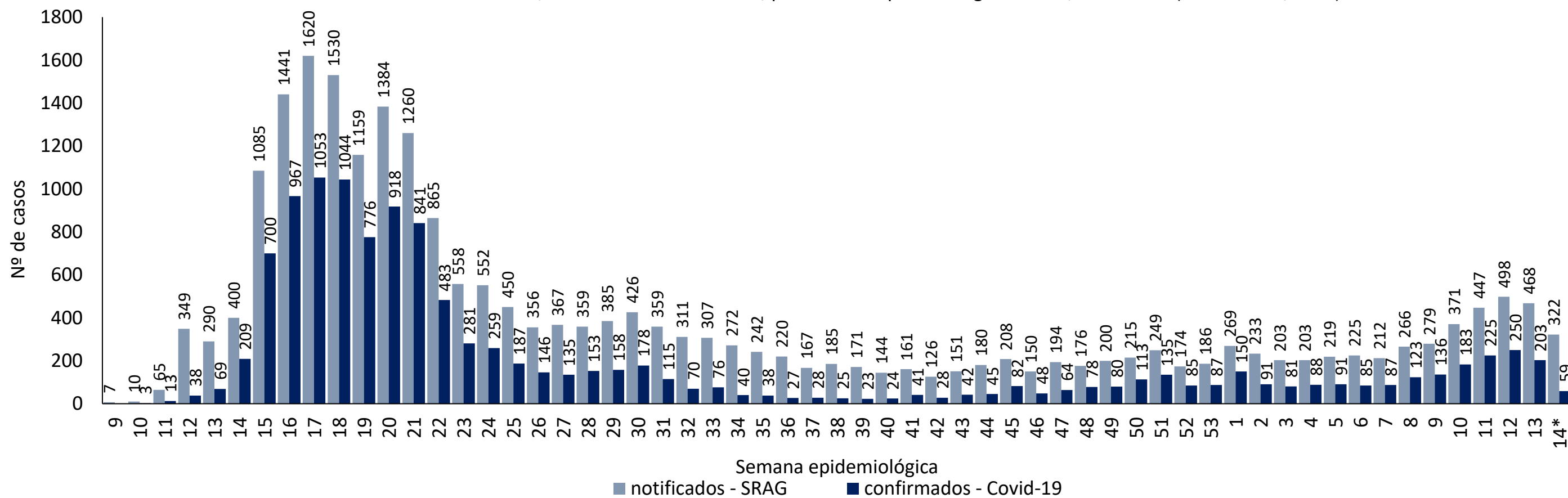


Figura 9. Distribuição dos casos de SRAG, notificados e confirmados para Covid-19, por semana epidemiológica de notificação. Recife, 2020-2021 (até a SE 14*/2021)

Número de casos SRAG notificados, confirmados de Covid-19, por semana epidemiológica. Recife, 2020-2021 (até a SE 14*/2021)



Fonte: Sesau Recife/Sevs/Gevepi/Notifica-PE

Nota 1: Dados provisórios sujeitos à alteração, exportados em 09/04/2021 às 07h e 38min

* SE 14 (04 a 10/04/2021): dados correspondentes aos dias 04 a 08/04/2021

PERFIL DE ÓBITOS CONFIRMADOS PARA COVID-19 (N=3.482)

Figura 10. Número e proporção de óbitos de SRAG confirmados para Covid-19, segundo sexo. Recife, 2020-2021

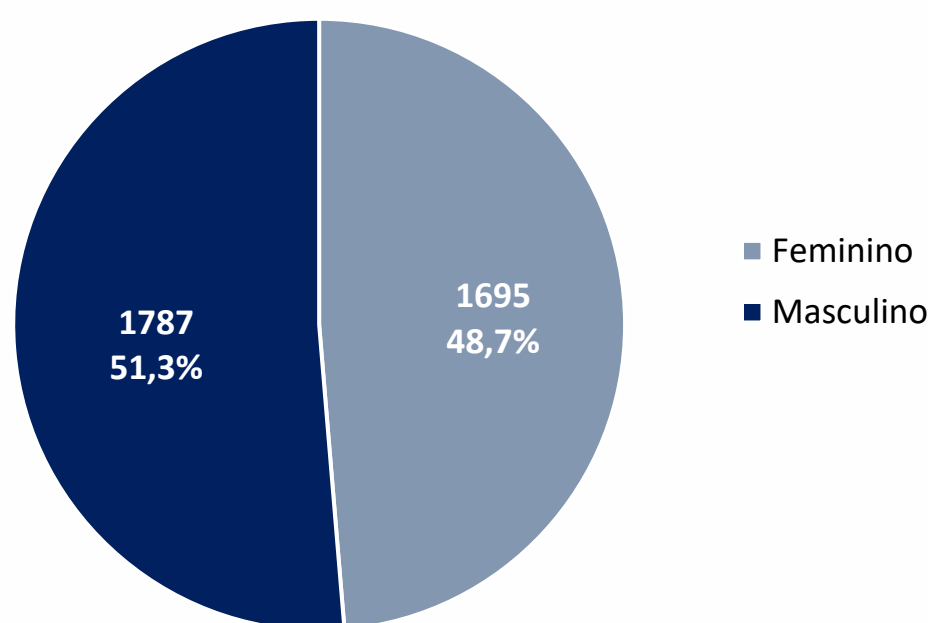


Figura 11. Número e proporção de óbitos de SRAG confirmados para Covid-19, segundo raça/cor. Recife, 2020-2021

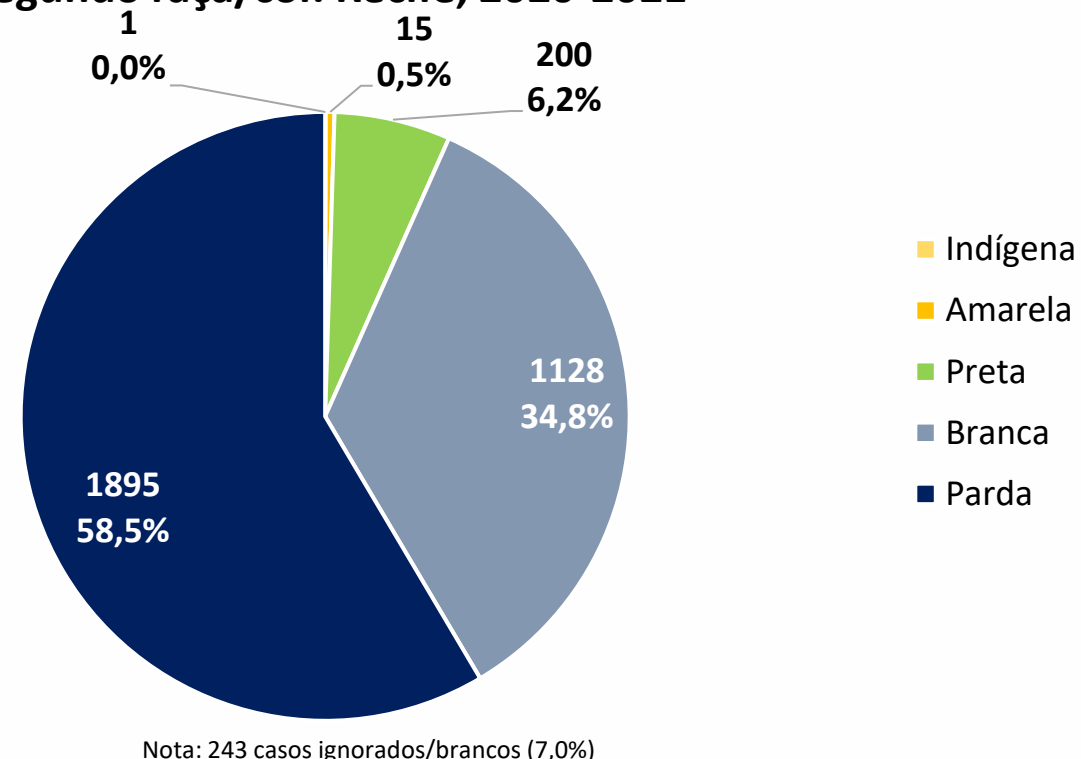


Figura 12. Número e proporção de óbitos de SRAG confirmados para Covid-19, segundo faixa etária. Recife, 2020-2021

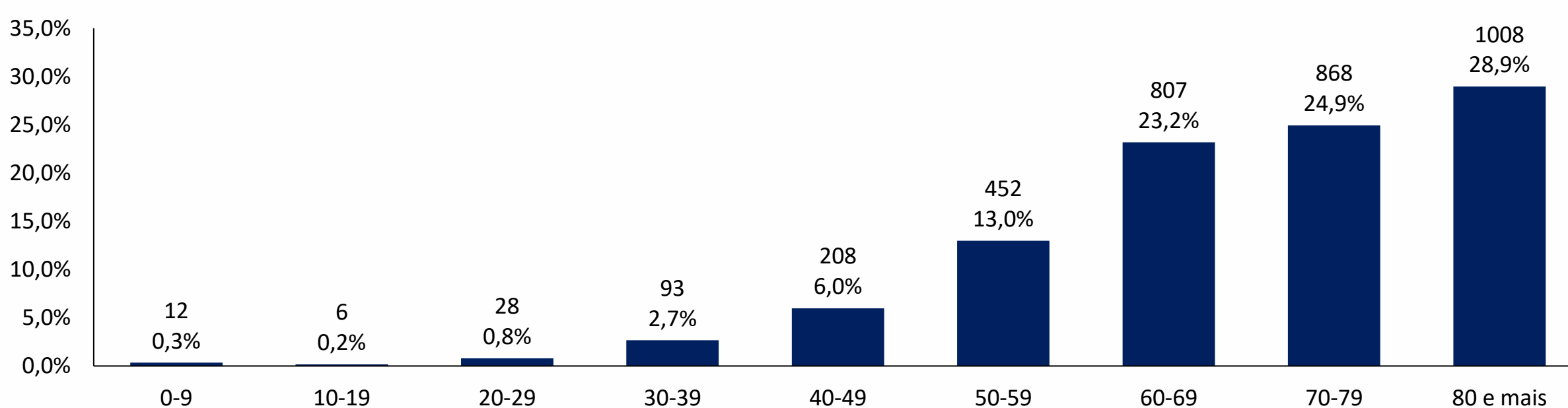
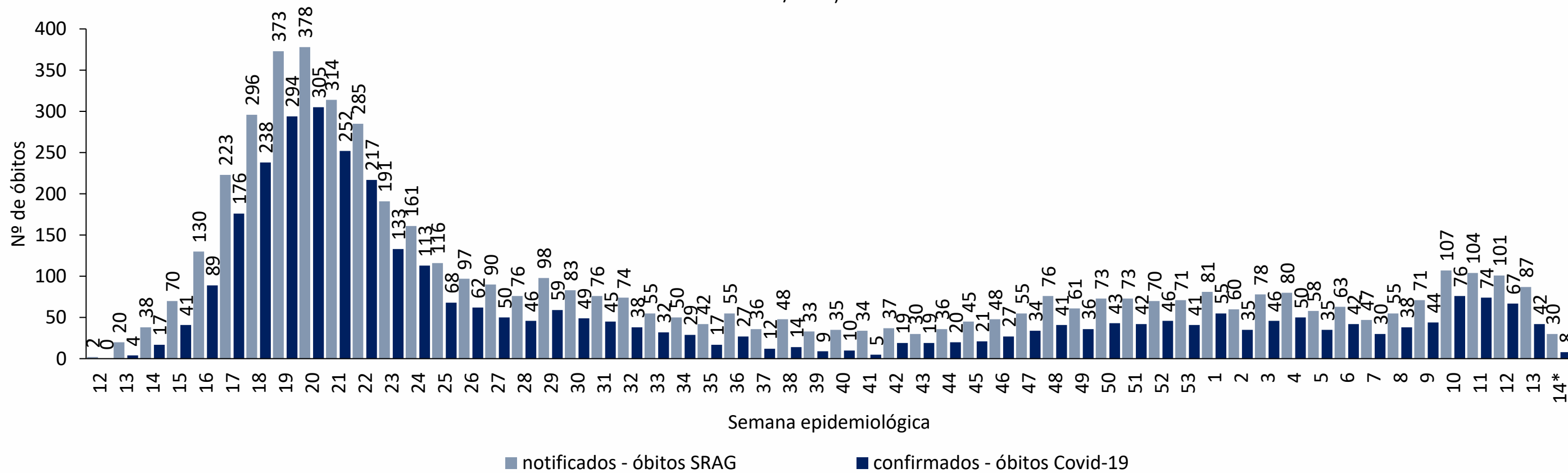


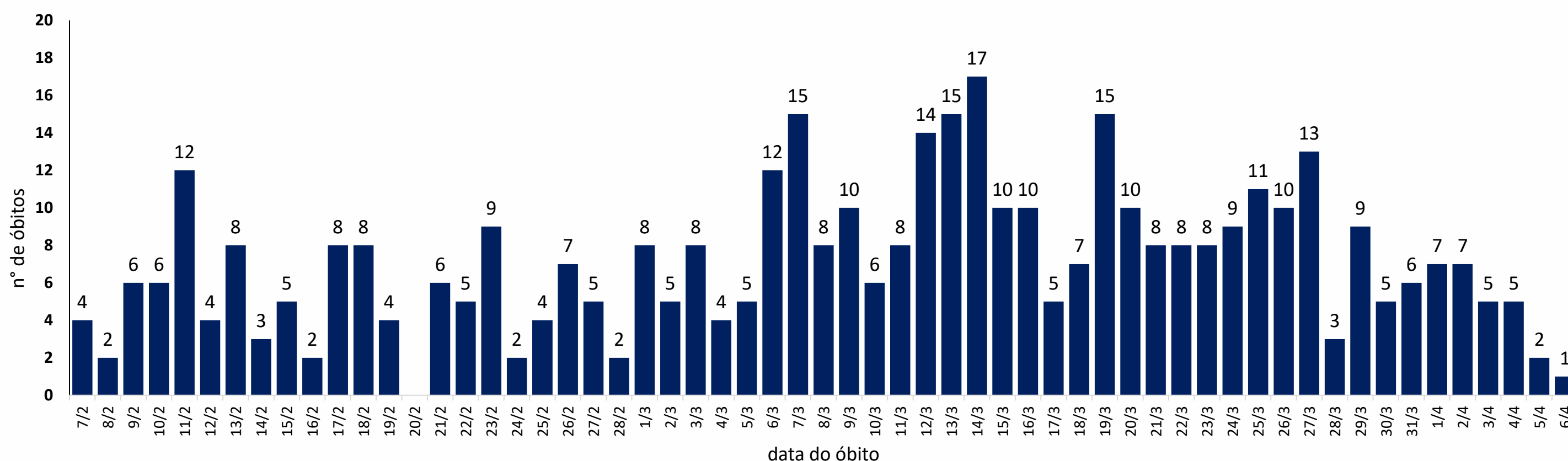
Figura 13. Distribuição dos óbitos de SRAG, notificados e confirmados para Covid-19, segundo semana epidemiológica da ocorrência do óbito. Recife, 2020-2021 (até a SE 14*/2021)

Número de óbitos notificados e confirmados de Covid-19, por semana epidemiológica da data de ocorrência do óbito. Recife, 2020-2021 (até a SE 14*/2021)



Fonte: Sesau Recife/Sevs/Gevepi/Notifica-PE
Nota 1: Dados provisórios sujeitos à alteração, exportados em 09/04/2021 às 07h e 38min
* SE 14 (04 a 10/04/2021): dados correspondentes aos dias 04 a 08/04/2021

Figura 14. Distribuição de óbitos de SRAG confirmados para Covid-19, segundo data da ocorrência do óbito dos últimos 60 dias. Recife, 2021*



Nota: Dados provisórios, sujeitos a alterações por limpeza de duplicidades ou correção dos registros. Exportados em 09/04/2021 às 07h e 38min (Notifica-PE).
* SE 14 (04 a 10/04/2021): dados correspondentes aos dias 04 a 08/04/2021

DISTRIBUIÇÃO DE CASOS CONFIRMADOS DE COVID 19, SEGUNDO DISTRITO SANITÁRIO E BAIRROS

Tabela 1. Casos de SRAG e óbitos confirmados para Covid-19, segundo DS e bairro de residência. Recife, 2021*

DISTRITO SANITÁRIO/BAIRRO	SRAG		Óbitos		DISTRITO SANITÁRIO/BAIRRO	SRAG		Óbitos	
	N	%	N	%		N	%	N	%
DS I	113	6,1	39	6,0	Engenho do Meio	8	0,4	2	0,3
Boa Vista	21	1,1	8	1,2	Ilha do Retiro	2	0,1	1	0,2
Cabanga	1	0,1	1	0,2	Iputinga	70	3,8	22	3,4
Coelhos	5	0,3	4	0,6	Madalena	32	1,7	7	1,1
Ilha do Leite	0	0,0	0	0,0	Prado	14	0,8	6	0,9
Ilha Joana Bezerra	6	0,3	3	0,5	Torre	22	1,2	7	1,1
Paissandu	4	0,2	1	0,2	Torroes	28	1,5	11	1,7
Recife	4	0,2	0	0,0	Varzea	66	3,5	22	3,4
Santo Amaro	55	3,0	16	2,5	Zumbi	10	0,5	3	0,5
Santo Antonio	4	0,2	2	0,3	DS V	289	15,5	119	18,4
Sao Jose	9	0,5	3	0,5	Afogados	33	1,8	11	1,7
Soledade	4	0,2	1	0,2	Areias	44	2,4	23	3,6
DS II	251	13,5	105	16,2	Barro	31	1,7	14	2,2
Agua Fria	38	2,0	19	2,9	Bongi	11	0,6	7	1,1
Alto Santa Teresinha	3	0,2	1	0,2	Cacote	4	0,2	2	0,3
Arruda	15	0,8	5	0,8	Coqueiral	8	0,4	2	0,3
Beberibe	7	0,4	0	0,0	Curado	10	0,5	3	0,5
Bomba do Hemeterio	10	0,5	3	0,5	Estancia	17	0,9	6	0,9
Cajueiro	10	0,5	0	0,0	Jardim São Paulo	31	1,7	8	1,2
Campina do Barreto	19	1,0	7	1,1	Jiquia	8	0,4	2	0,3
Campo Grande	38	2,0	23	3,6	Mangueira	8	0,4	2	0,3
Dois Unidos	32	1,7	17	2,6	Mustardinha	17	0,9	11	1,7
Encruzilhada	16	0,9	6	0,9	San Martin	35	1,9	14	2,2
Fundao	16	0,9	2	0,3	Sancho	12	0,6	6	0,9
Hipodromo	4	0,2	3	0,5	Tejipio	13	0,7	6	0,9
Linha do Tiro	17	0,9	9	1,4	Totó	7	0,4	2	0,3
Peixinhos	5	0,3	2	0,3	DS VI	360	19,3	116	17,9
Ponto de Parada	2	0,1	0	0,0	Boa Viagem	197	10,6	52	8,0
Porto da Madeira	9	0,5	3	0,5	Brasilia Teimosa	25	1,3	9	1,4
Rosarinho	9	0,5	4	0,6	Imbiribeira	63	3,4	28	4,3
Torreao	1	0,1	1	0,2	Ipsep	45	2,4	18	2,8
DS III	164	8,8	47	7,3	Pina	30	1,6	9	1,4
Aflitos	8	0,4	0	0,0	DS VII	167	9,0	53	8,2
Alto do Mandu	8	0,4	6	0,9	Alto Jose Bonifacio	13	0,7	4	0,6
Apipucos	1	0,1	1	0,2	Alto Jose do Pinho	14	0,8	3	0,5
Casa Amarela	52	2,8	16	2,5	Brejo da Guabiraba	8	0,4	3	0,5
Casa Forte	10	0,5	0	0,0	Brejo de Beberibe	3	0,2	1	0,2
Derby	6	0,3	1	0,2	Corrego do Jenipapo	14	0,8	5	0,8
Dois Irmaos	3	0,2	1	0,2	Guabiraba	7	0,4	3	0,5
Espinheiro	15	0,8	4	0,6	Macaxeira	18	1,0	4	0,6
Gracas	19	1,0	7	1,1	Mangabeira	4	0,2	0	0,0
Jaqueira	4	0,2	0	0,0	Morro da Conceicao	4	0,2	1	0,2
Monteiro	2	0,1	1	0,2	Nova Descoberta	38	2,0	16	2,5
Parnamirim	8	0,4	2	0,3	Passarinho	12	0,6	4	0,6
Poço	4	0,2	1	0,2	Pau Ferro ²	0	0,0	0	0,0
Santana	3	0,2	1	0,2	Vasco da Gama	32	1,7	9	1,4
Sítio dos Pintos	4	0,2	1	0,2	DS VIII	170	9,1	58	9,0
Tamarineira	17	0,9	5	0,8	Cohab	71	3,8	23	3,6
DS IV	320	17,2	105	16,2	Ibura	66	3,5	26	4,0
Caxanga	14	0,8	6	0,9	Jordao	33	1,8	9	1,4
Cidade Universitaria	4	0,2	1	0,2	Ign	30	1,6	5	0,8
Cordeiro	50	2,7	17	2,6	Total	1864	100,0	647	100,0

Nota: Dados provisórios, sujeitos a alterações por limpeza de duplicidades ou correção dos registros. Exportados em 09/04/2021 às 07h e 38min (Notifica-PE).
*Ano de 2021: dados correspondentes aos casos notificados entre os dias 01/01 a 08/04/2021

DISTRIBUIÇÃO ESPACIAL DOS CASOS DE SRAG E ÓBITOS CONFIRMADOS PARA COVID-19

Figura 15. Distribuição espacial dos casos de SRAG confirmados para Covid-19, segundo bairro de residência. Recife, 2021

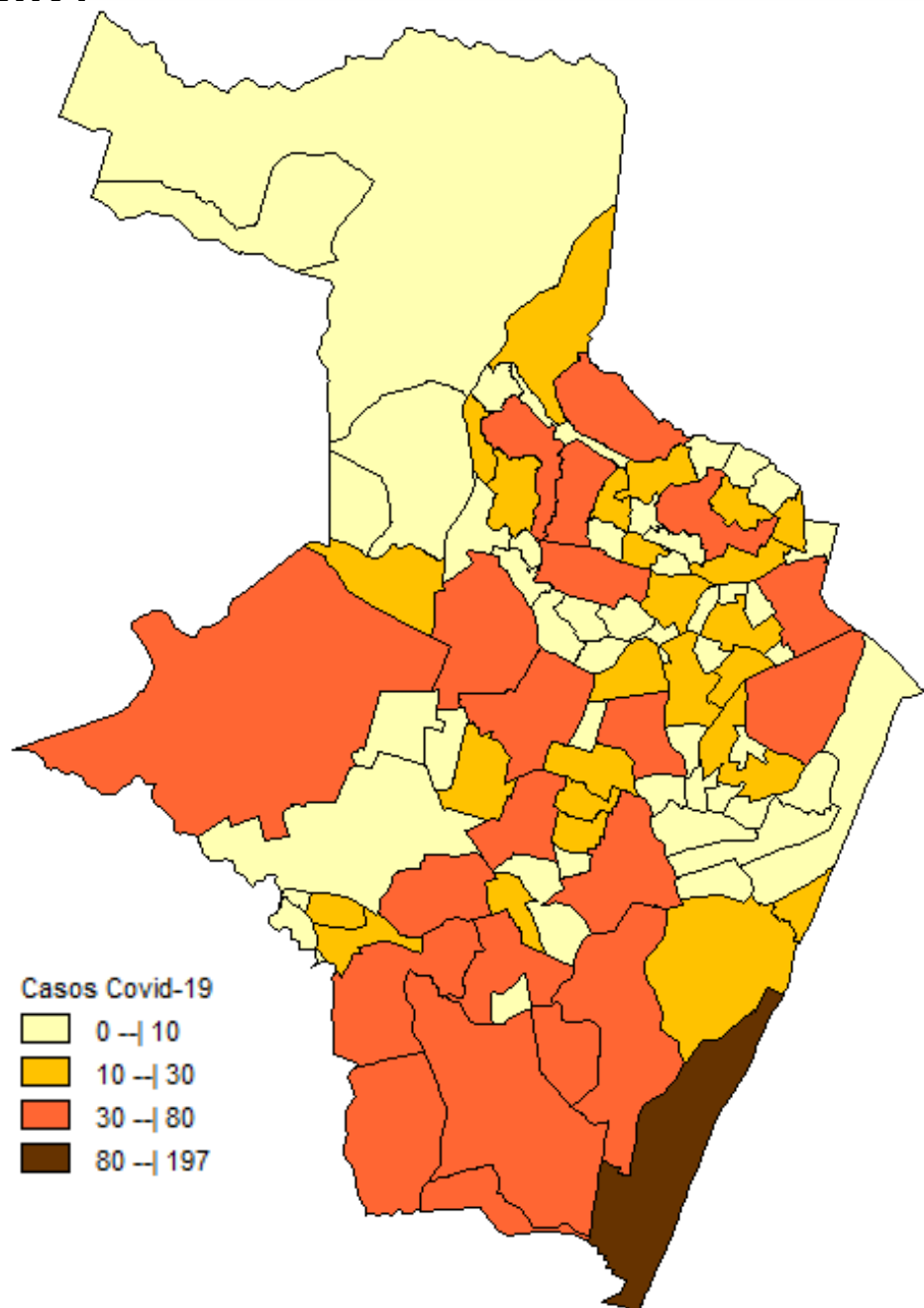
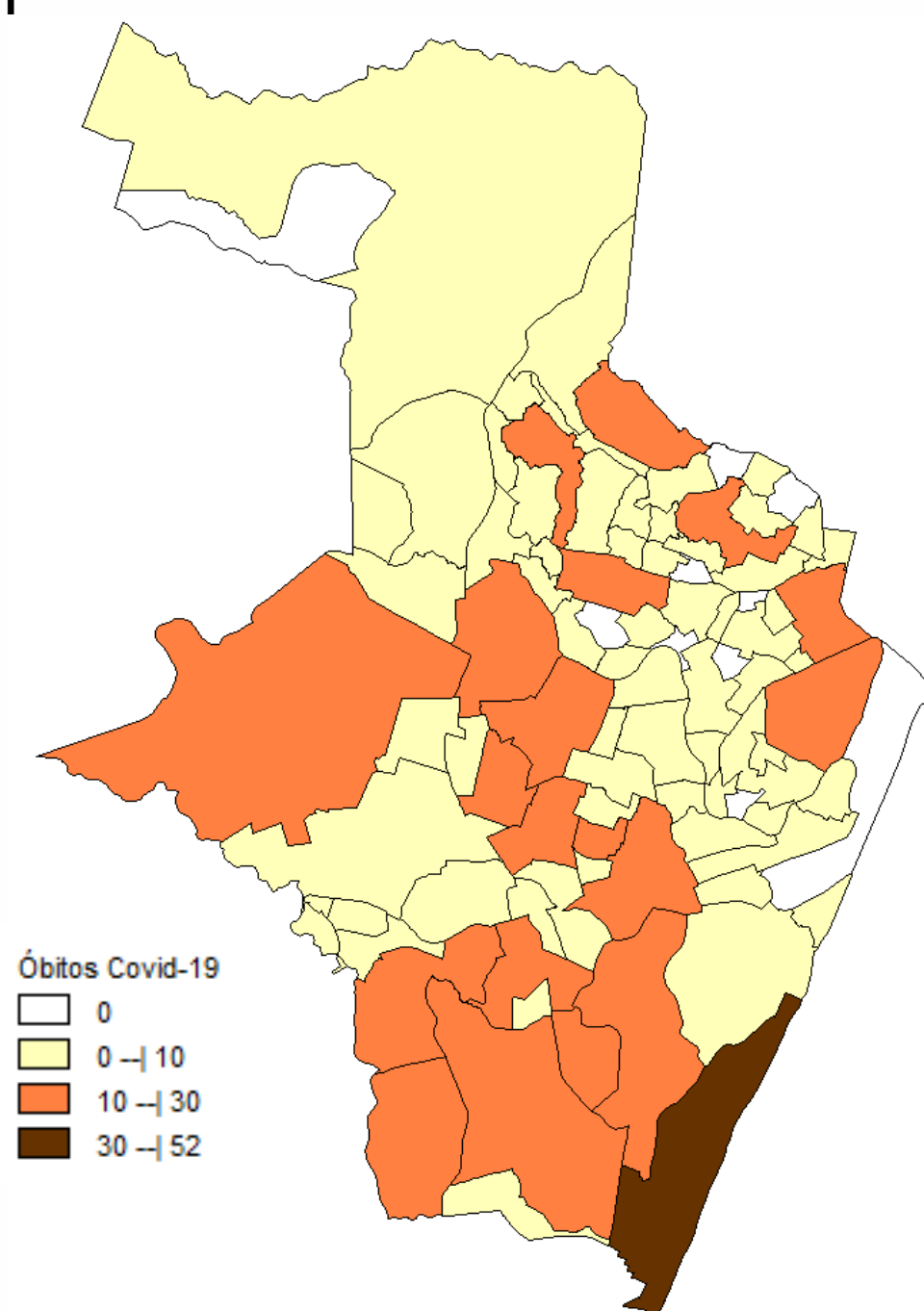


Figura 16. Distribuição espacial dos óbitos de SRAG confirmados para Covid-19, segundo bairro de residência. Recife, 2021



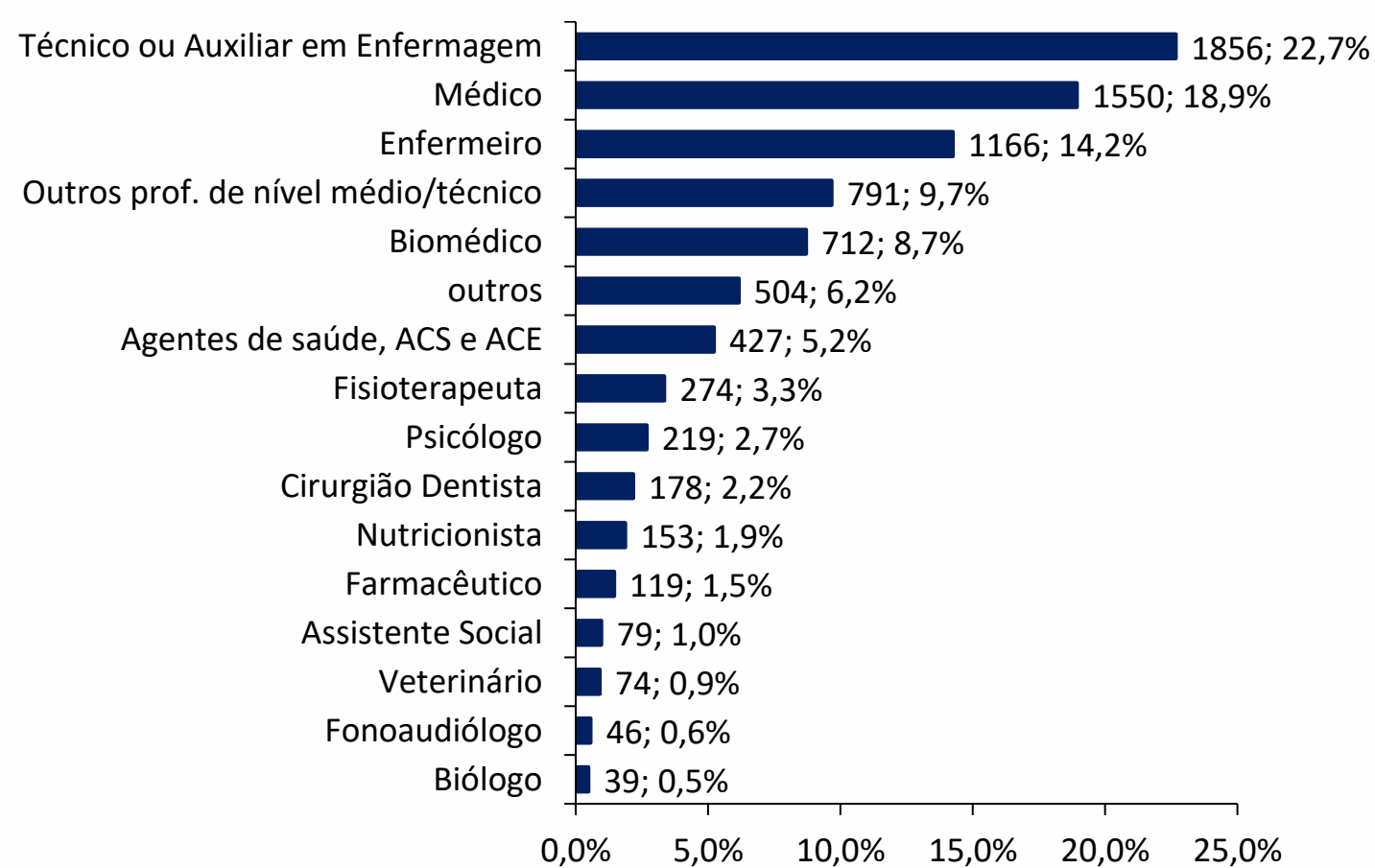
Nota: Dados provisórios, sujeitos a alterações por limpeza de duplicidades ou correção dos registros. Exportados em 09/04/2021 às 07h e 38min (Notifica-PE).
*Ano de 2021: dados correspondentes aos casos notificados entre os dias 01/01 a 08/04/2021

PERFIL DE CASOS LEVES NOTIFICADOS PARA COVID-19 EM PROFISSIONAIS DE SAÚDE (N=25.807)

Figura 17. Número e proporção de casos leves em profissionais de saúde notificados para Covid-19, segundo classificação final. Recife, 2020-2021

Classificação Final	N	%
Confirmado	8187	31,7
Descartado	12718	49,3
Em investigação	4646	18,0
Inconclusivo	256	1,0
Total	25807	100,0

Figura 18. Proporção de casos leves em profissionais de saúde confirmados para Covid-19, segundo categoria profissional. Recife, 2020-2021



LEITOS MUNICIPAIS PARA PACIENTES COM COVID-19

 RECIFE CONTRA A COVID-19		
	EM FUNCIONAMENTO	OCUPADOS
UTI	130	103
ENFERMARIA	88	65
TOTAL	218	168

ATENDIMENTOS DO SAMU 192 PARA CAUSAS RESPIRATÓRIAS

O Samu Metropolitano do Recife registrou, na última quinta-feira (8), **85** chamados por causas respiratórias, que resultaram em **59** acionamentos de ambulâncias para prestar socorro a pacientes com suspeita de covid-19.

SANITIZAÇÃO

Foram realizadas **185.356** visitas para sanitização de espaços públicos. Diariamente, mais de 130 profissionais da Vigilância Ambiental do Recife promovem a desinfecção de cerca de 600 locais de grande fluxo de pessoas, como equipamentos de saúde e de assistência social; mais de 350 paradas de ônibus, terminais integrados de passageiros e estações de BRT; a sede da Prefeitura, mercados públicos, agências da Caixa Econômica Federal, locais de distribuição de cestas básicas e outros pontos que possam gerar aglomerações. Foram empregados, até hoje, **773.725** litros da solução desinfetante com ação viricida de alto nível, cujo efeito tem início em até cinco minutos e o efeito residual atua por 24 horas.

AFASTAMENTO DE PROFISSIONAIS DE SAÚDE

Nesta sexta-feira (9), estão afastados **17** profissionais de saúde da rede municipal por suspeita ou confirmação de covid-19, desses sendo oito médicos, cinco enfermeiros e dois técnicos em enfermagem da Secretaria de Saúde (Sesau) do Recife.

Para outras informações sobre a pandemia no Recife:

<https://novocoronavirus.recife.pe.gov.br>