

## RESUMO EPIDEMIOLÓGICO DA COVID-19 NO RECIFE

Nesta segunda-feira (9), o Recife confirmou **74** novos casos de covid-19 (não necessariamente notificados no referido período), sendo 63 casos leves e 11 casos de srag. Também foram confirmadas, laboratorialmente, **quatro** novas mortes, sendo uma mulher e três homens, ocorridas entre os dias 30 de março e 20 de abril de 2021. Os pacientes que foram a óbito tinham idades entre 42 e 82 anos. Assim, o município totaliza **146.661** casos confirmados da covid-19, sendo 131.015 leves e 15.646 casos de srag. Destes últimos, **5.142** evoluíram para óbito. Além disso, o boletim também aponta **140.456** pacientes recuperados da doença.

Comparando-se as semanas epidemiológicas SE 29 e SE 30, para os casos leves observa-se **uma redução de 9,2% nas notificações e de 33,2% para os casos confirmados (Figura 5)**. Em relação aos casos de srag, houve **uma redução de 20,6% no número de casos notificados e de 40,4% para os casos confirmados (Figura 12)**.

Quanto aos óbitos, a mesma comparação demonstra que **ocorreu uma redução de 14,6% para os óbitos notificados de srag e de 11,1% para os óbitos confirmados** para covid-19 (Figura 17). Analisando-se a data de ocorrência dos óbitos dos últimos 60 dias, nota-se que o número de óbitos variou entre 0 e 15 (Figura 18).

## PANORAMA



**202.296.216**  
Confirmados

**4.288.134**  
Óbitos

Fonte: OMS. Dados atualizados em 09/08/2021, às 10h e 37min.  
(<https://covid19.who.int/>)



**20.165.672**  
Confirmados

**563.151**  
Óbitos

**18.907.243**  
Recuperados

Fonte: Ministério da Saúde. Dados atualizados em 08/08/2021, às 18h e 00min. (<https://covid.saude.gov.br>)



**595.942**  
Confirmados (100 novos)

**19.028**  
Óbitos (12 novos)

**523.896**  
Recuperados

Fonte: CIEVS-PE/SEVS/SES-PE. Dados atualizados até 08/08/2021.  
(<https://www.cievspe.com/novo-coronavirus-2019-ncov>)



**146.661**  
Confirmados (74 novos)

**5.142**  
Óbitos (04 novos)

**140.456**  
Recuperados

Fonte: Gevepi/SEVS/Sesau Recife. Dados atualizados até 08/08/2021, exportados em 09/08/2021 às 07h e 28min (Notifica-PE) e em 08/08/2021 às 17h 00min (e-SUS notifica).  
(<https://cievsrecife.wordpress.com/publicacoes-devs-sesau-recife>)

## PERFIL DOS CASOS LEVES CONFIRMADOS PARA COVID-19 (N=131.015)

Figura 1. Número e proporção de casos leves confirmados para Covid-19, segundo sexo. Recife, 2020-2021

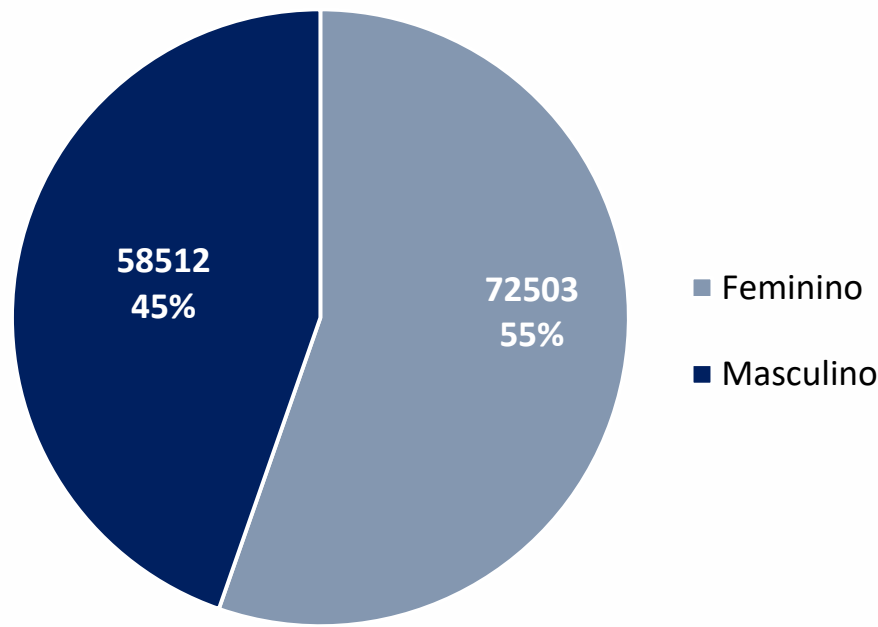


Figura 2. Número e proporção de casos leves confirmados para Covid-19, segundo raça/cor. Recife, 2020-2021

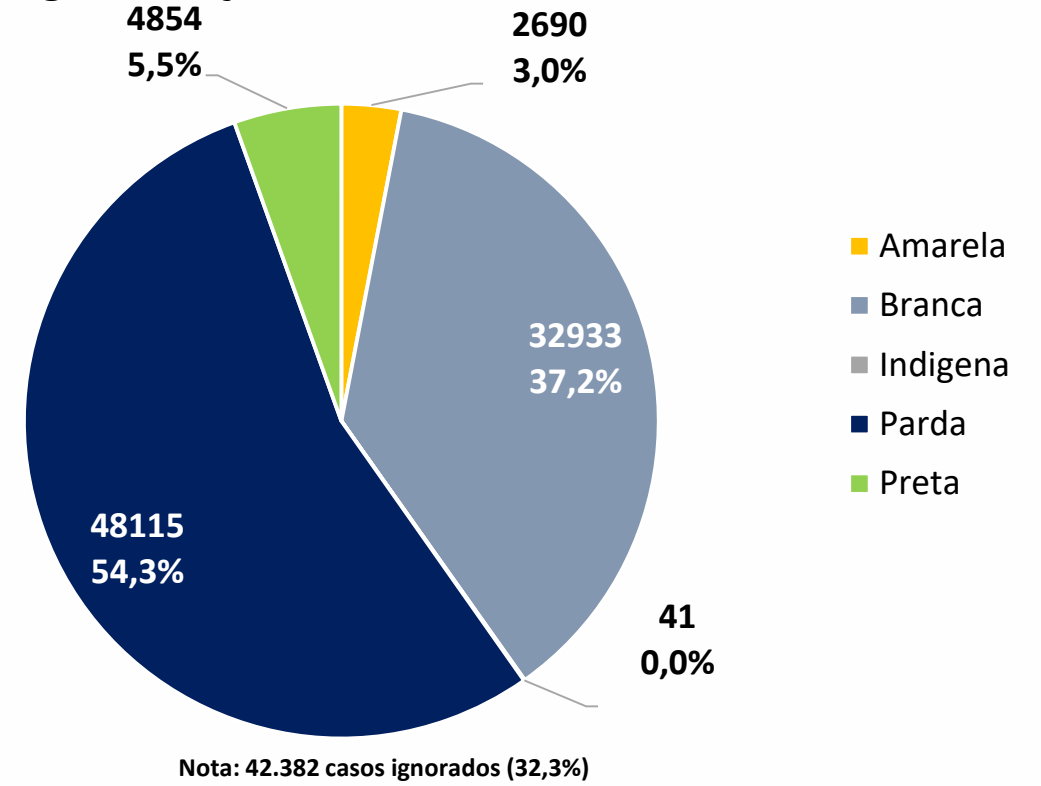


Figura 3. Número de casos leves confirmados para Covid-19, segundo etnia da raça indígena. Recife, 2020-2021

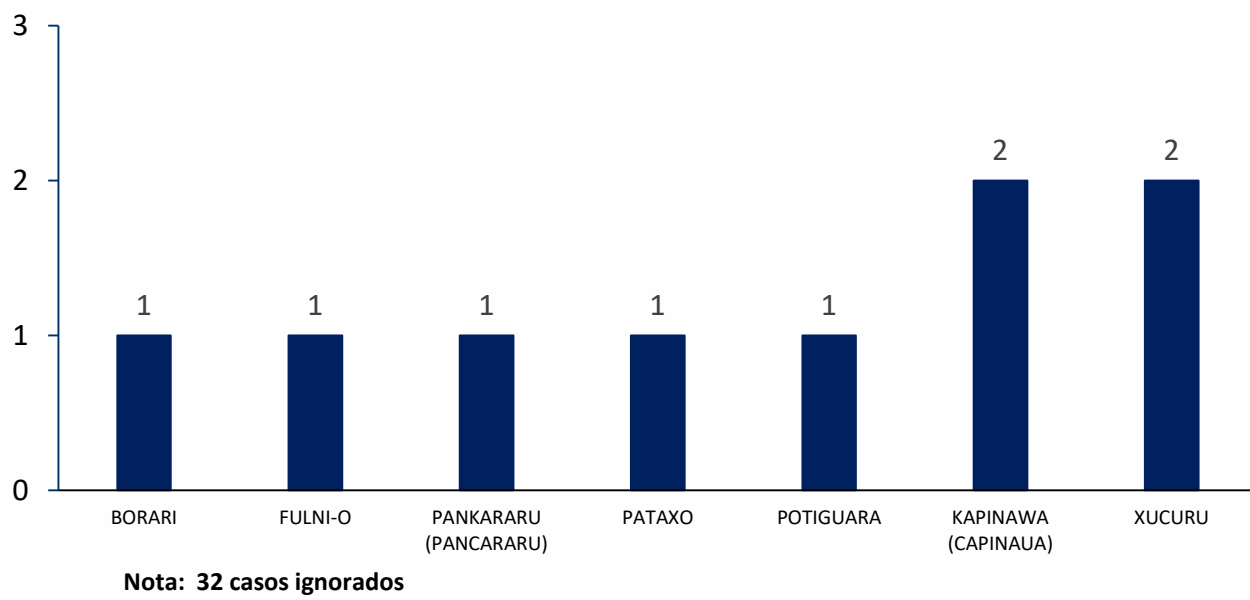


Figura 4. Número e proporção de casos leves confirmados para Covid-19, segundo faixa etária. Recife, 2020-2021

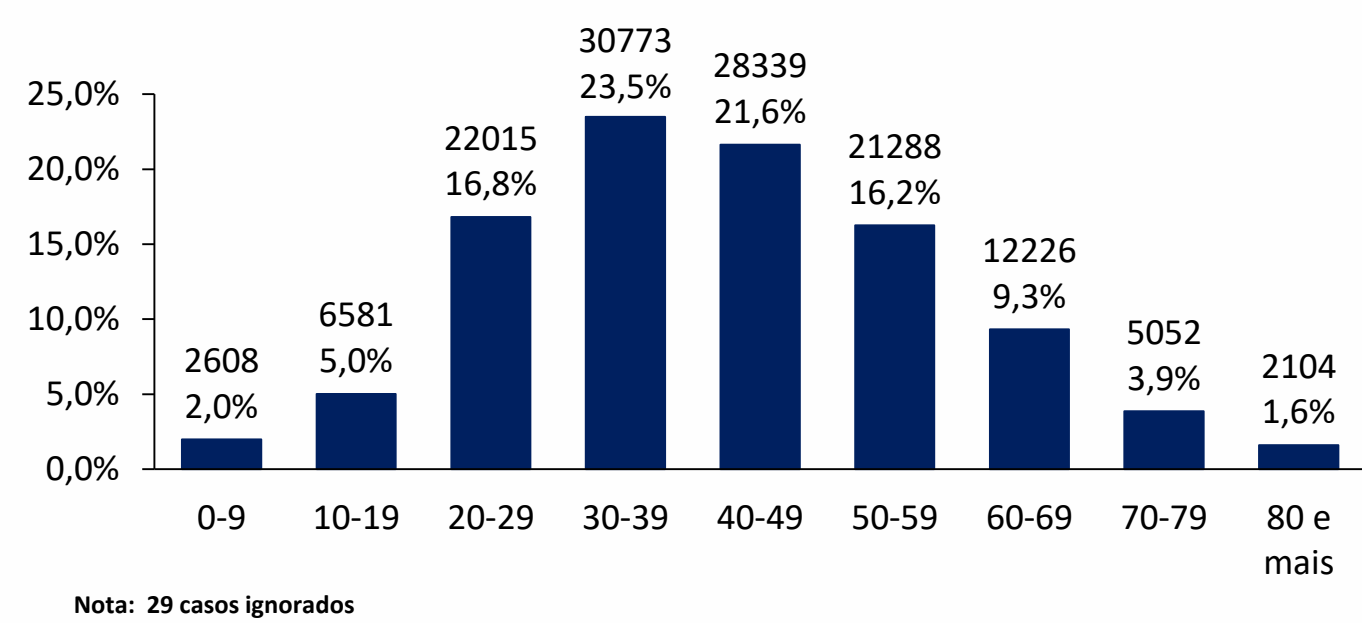
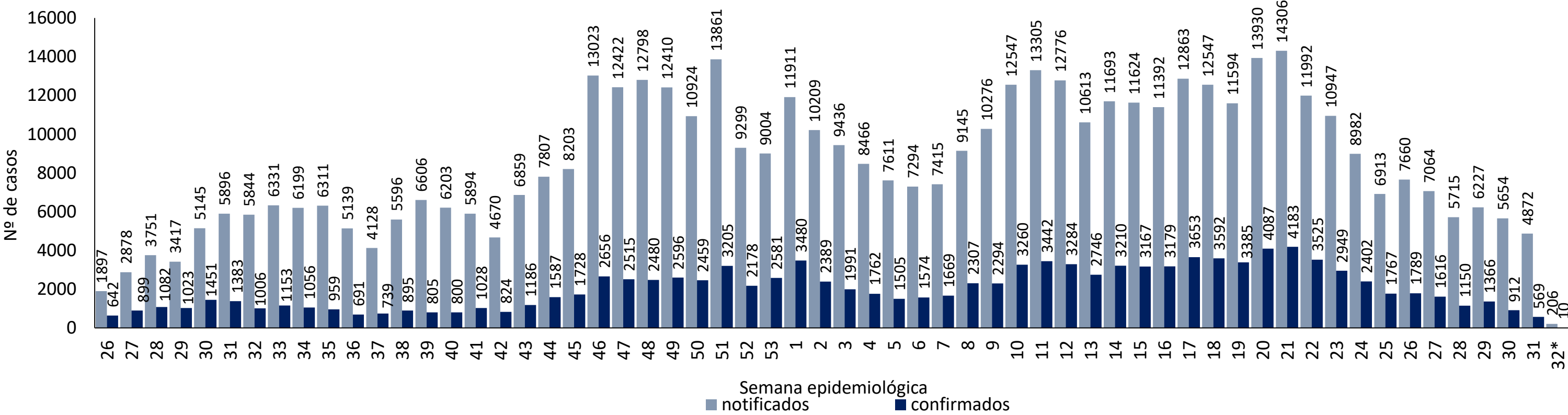


Figura 5. Distribuição de casos leves notificados, confirmados de Covid-19, por semana epidemiológica de notificação. Recife, 2020-2021 (até a SE 32\*/2021)

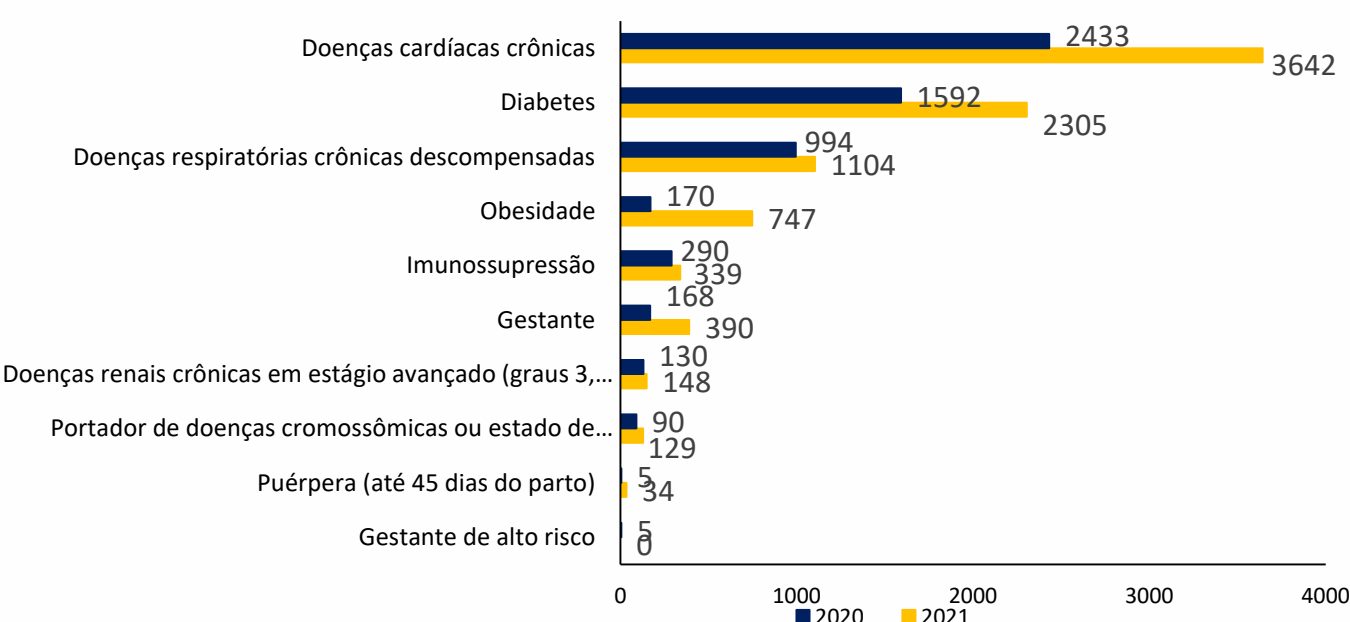


Fonte: Sesau Recife/Sevs/Gevepi/e-SUS notifica

Nota 1: Dados provisórios sujeitos à alteração, exportados em 08/08/2021 às 17h e 00min

\* SE 32 (08/08/2021 a 14/08/2021): dados correspondentes ao dia 08/08/2021

Figura 6. Número de casos leves confirmados para Covid-19, segundo morbidades ou condições prévias. Recife, 2020-2021



Nota: Número de morbidades ou condições prévias, atualizados em 09/08/2021, com base de dados exportados em 08/08/2021, sujeitos à alteração.

Tabela 1. Número de casos leves confirmados para Covid-19, segundo tipo de teste e classificação final. Recife, 2020-2021

Tipo de teste	Confirmado		Descartado		Em análise		Inconclusivo		Total	
	2020	2021	2020	2021	2020	2021	2020	2021	2020	2021
RT-PCR	35237	53606	87754	125119	20572	41507	541	3093	144104	223325
Teste rápido antígeno	1627	12127	4542	36765	0	0	49	77	6218	48969
Teste rápido anticorpo	12091	4298	47463	12004	0	0	36	176	59590	16478
Elisa	69	0	59	0	0	0	1	0	129	0
Outro	946	0	79	0	0	0	0	0	1025	0
Ign.	2656	8358	1850	3603	11056	7067	3	87	15565	19115
<b>Total</b>	<b>52626</b>	<b>78389</b>	<b>141747</b>	<b>177491</b>	<b>31628</b>	<b>48574</b>	<b>630</b>	<b>3433</b>	<b>226631</b>	<b>307887</b>

Nota 1: Número de testes atualizados em 09/08/2021, com base de dados exportados em 08/08/2021, sujeitos à alteração.

Nota 2: O quantitativo de testes registrado não corresponde ao quantitativo realizado, visto que pode haver teste sem registro e uma mesma pessoa pode realizar mais de um teste.

**PERFIL DOS CASOS SRAG CONFIRMADOS PARA COVID-19 (N=15.646)**

Figura 7. Número e proporção dos casos de SRAG confirmados para Covid-19, segundo sexo. Recife, 2020-2021

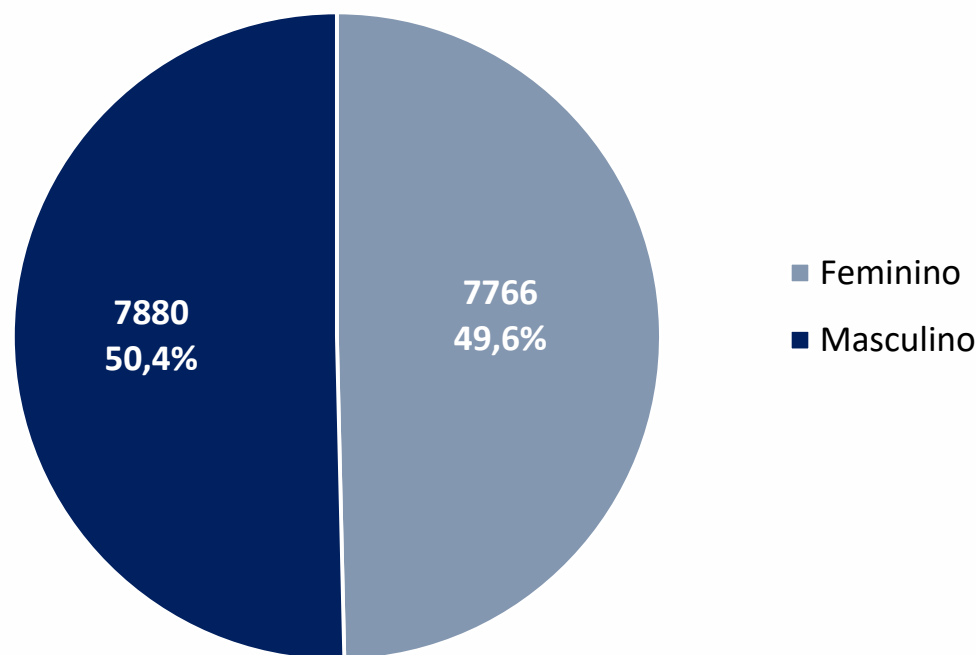
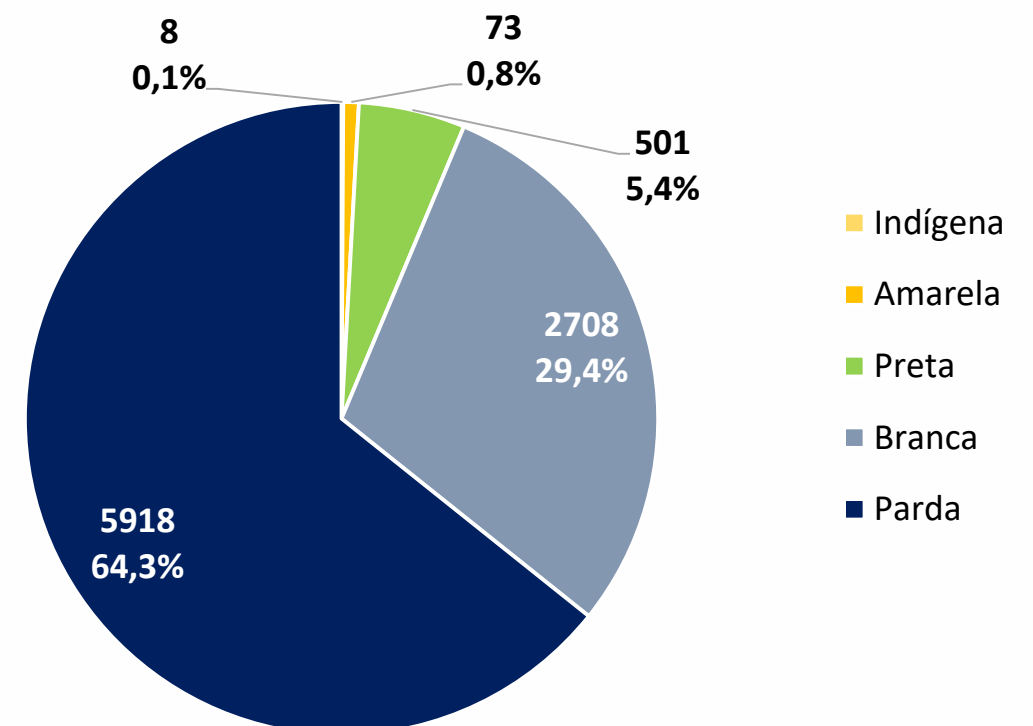
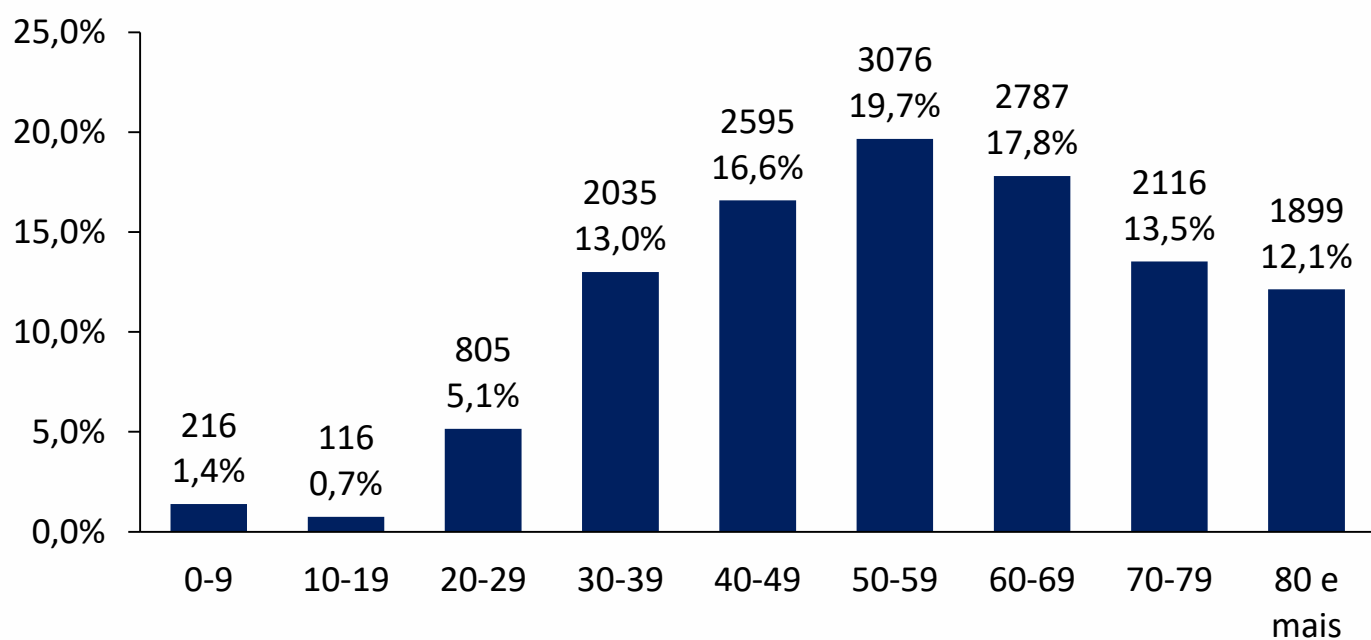


Figura 8. Número e proporção dos casos de SRAG confirmados para Covid-19, segundo raça/cor. Recife, 2020-2021



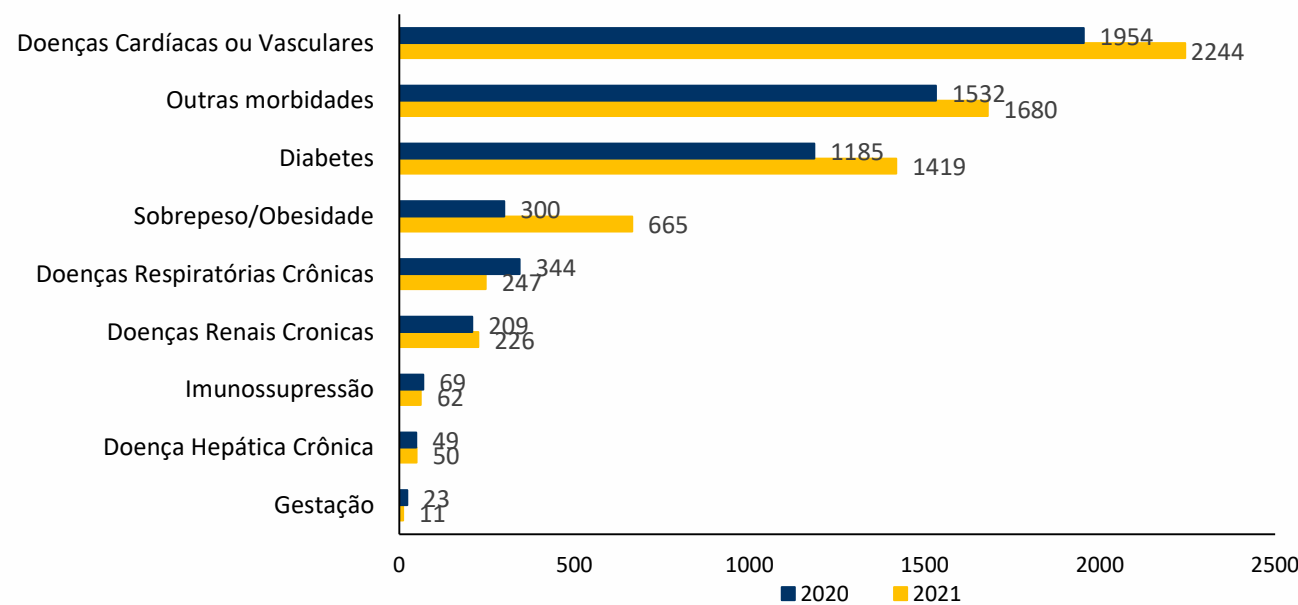
Nota 1: 6.438 casos ignorados/brancos (41,1%)  
 Nota 2: Dos 8 casos da raça indígena, 7 sem registros da etnia indígena e 1 com registro da etnia indígena ignorado

Figura 9. Número e proporção de casos SRAG confirmados para Covid-19, segundo faixa etária. Recife, 2020-2021



Nota: 01 caso ignorado

Figura 11. Número de casos de SRAG confirmados para Covid-19, segundo morbidades ou condições prévias. Recife, 2020-2021



Nota: Número de morbidades ou condições prévias, atualizados em 09/08/2021, com base de dados exportados em 09/08/2021, sujeitos à alteração.

Figura 10. Número e proporção de casos SRAG confirmados para Covid-19, segundo evolução. Recife 2020 - 2021

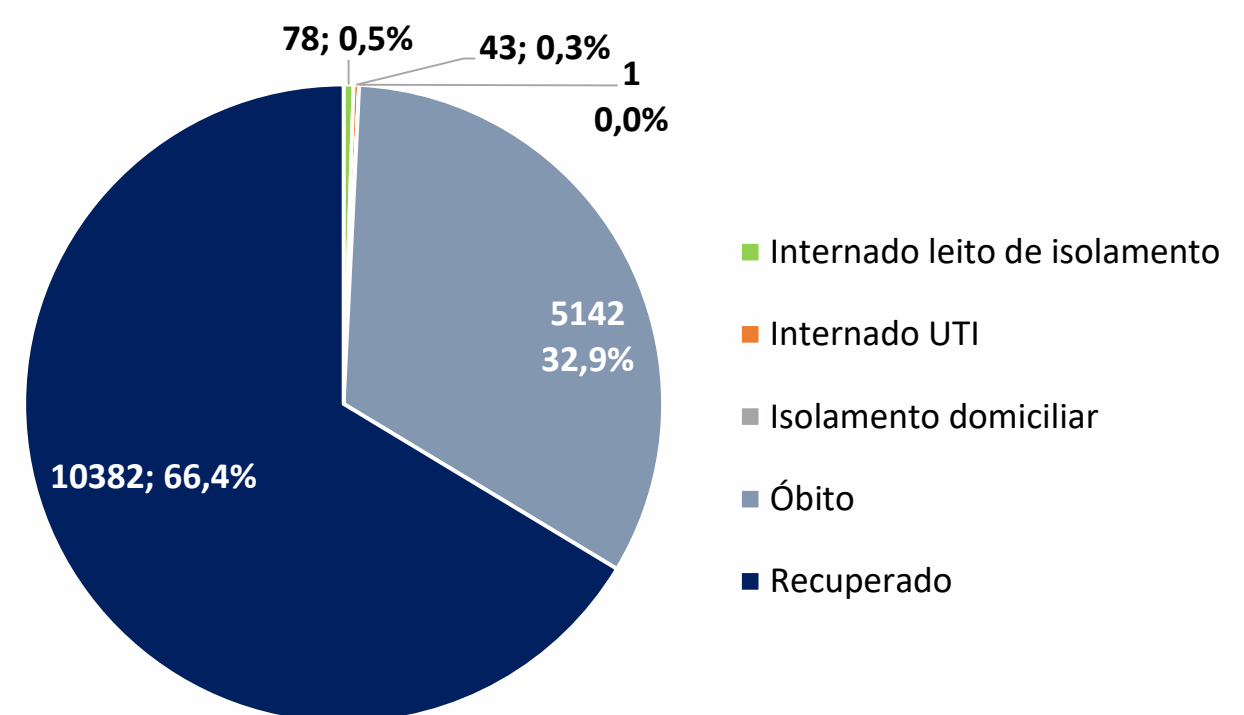
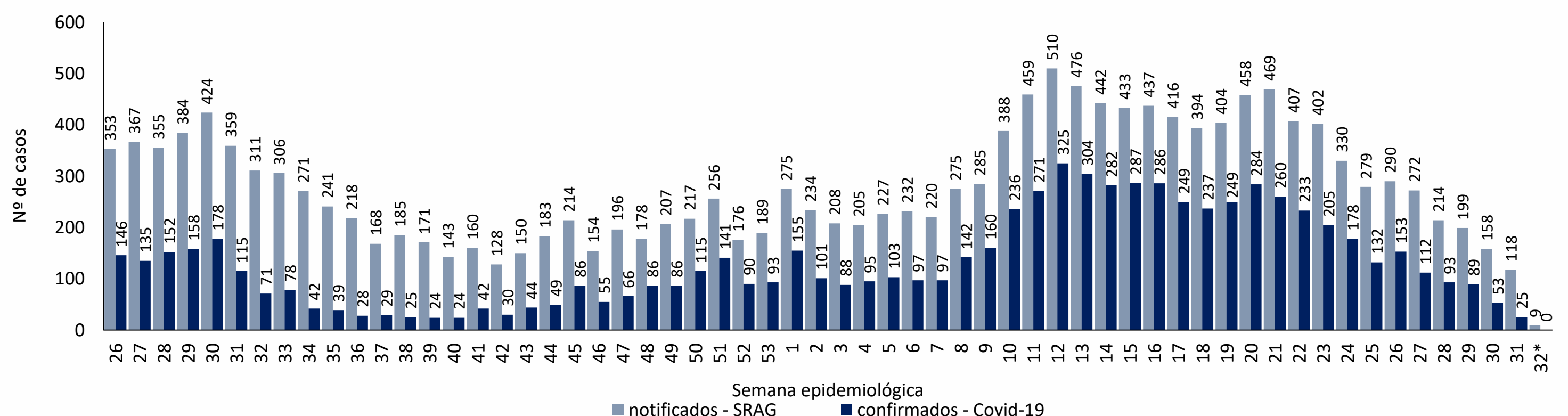


Tabela 2. Número de SRAG de Covid-19, segundo tipo de teste e classificação final. Recife, 2020-2021

Tipo de teste	Confirmado		Descartado		Em análise		Inconclusivo		Total	
	2020	2021	2020	2021	2020	2021	2020	2021	2020	2021
RT-PCR	9914	5321	7618	3358	0	0	663	49	18195	8728
Teste rápido antígeno	61	226	25	48	0	0	0	1	86	275
Teste rápido anticorpo	23	21	7	0	0	0	0	0	30	22
Elisa	24	13	21	1	0	0	0	0	45	14
Outro	32	3	26	5	0	0	600	1	658	9
Ign.	0	0	0	0	13	1038	601	58	614	1097
<b>Total</b>	<b>10053</b>	<b>5593</b>	<b>7697</b>	<b>3418</b>	<b>13</b>	<b>1038</b>	<b>1864</b>	<b>109</b>	<b>19627</b>	<b>10158</b>

Nota 1: Número de testes, atualizados em 09/08/2021, com base de dados exportados em 09/08/2021, sujeitos à alteração.  
 Nota 2: O quantitativo de testes registrado não corresponde ao quantitativo realizado, visto que pode haver teste sem registro e uma mesma pessoa pode realizar mais de um teste.

Figura 12. Distribuição dos casos de SRAG, notificados e confirmados para Covid-19, por semana epidemiológica de notificação. Recife, 2020-2021 (até a SE 32\*/2021)



Fonte: Sesau Recife/Sevs/Gevepi/Notifica-PE

Nota 1: Dados provisórios sujeitos à alteração, exportados em 09/08/2021 às 07h e 28min

\* SE 32 (08/08/2021 a 14/08/2021): dados correspondentes ao dia 08/08/2021



## PERFIL DE ÓBITOS CONFIRMADOS PARA COVID-19 (N=5.142)

Figura 13. Número e proporção de óbitos de SRAG confirmados para Covid-19, segundo sexo. Recife, 2020-2021

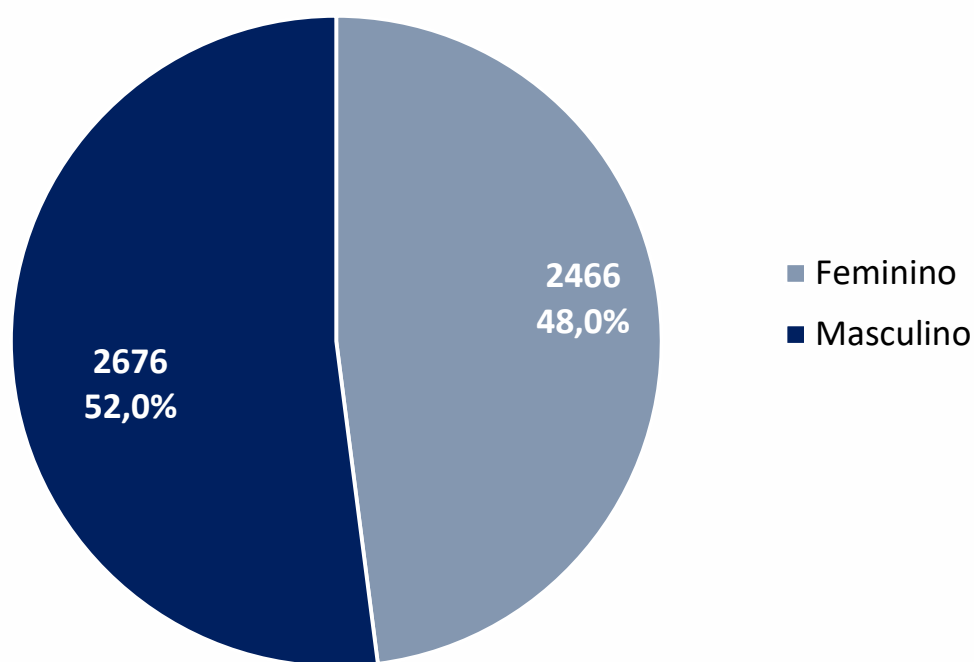
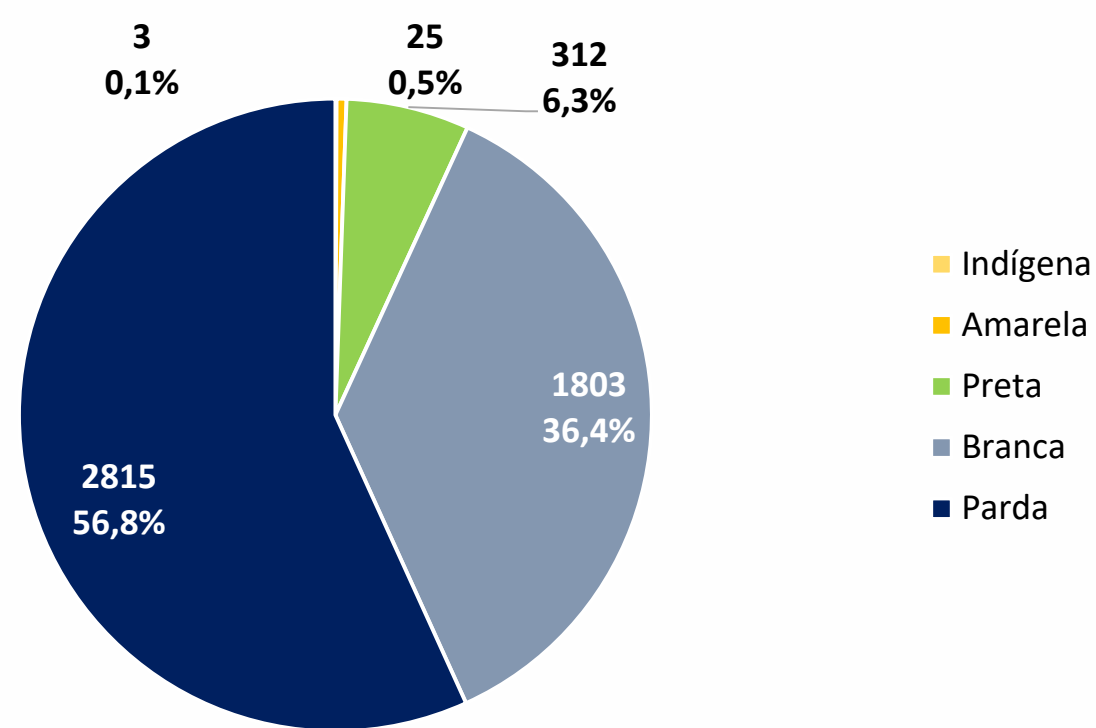


Figura 14. Número e proporção de óbitos de SRAG confirmados para Covid-19, segundo raça/cor. Recife, 2020-2021



Nota: 184 casos ignorados/brancos (3,6%)

Figura 15. Número e proporção de óbitos de SRAG confirmados para Covid-19, segundo faixa etária. Recife, 2020-2021

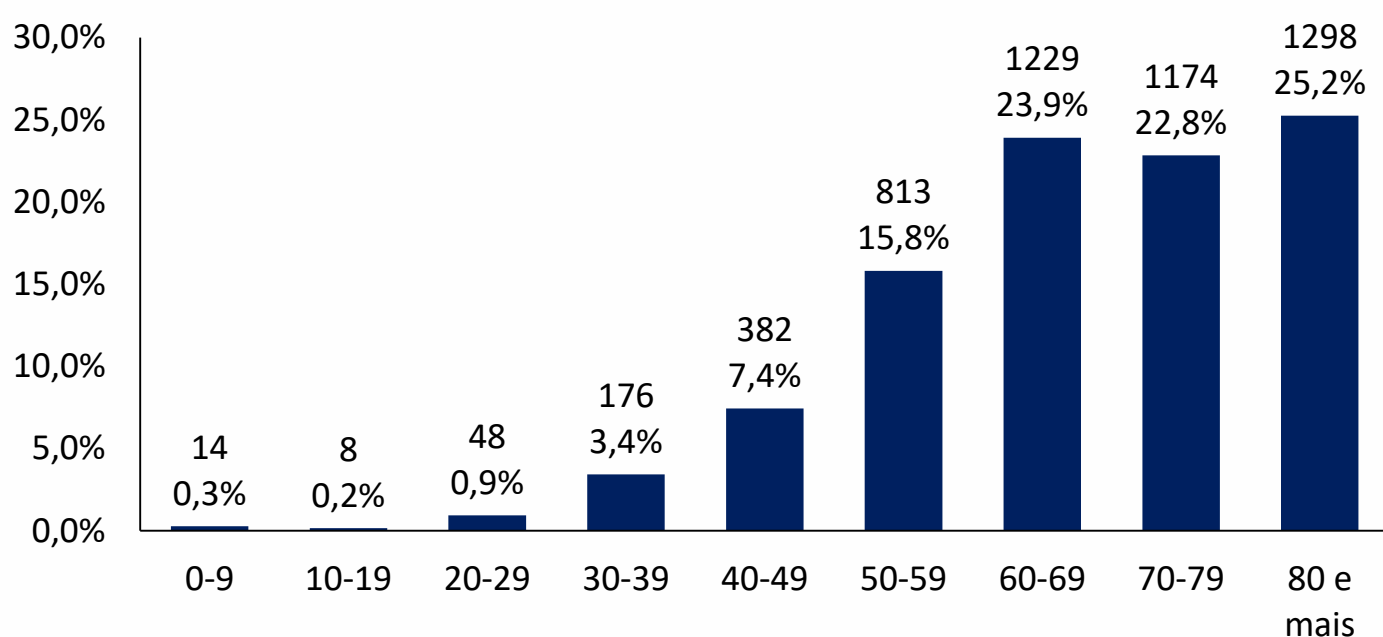
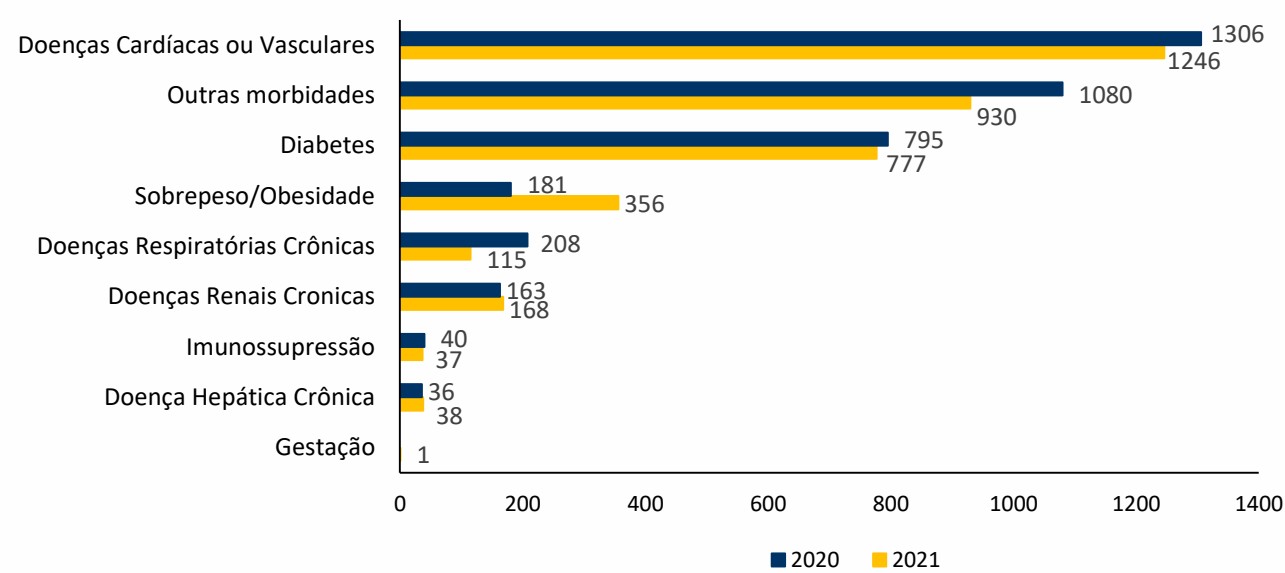
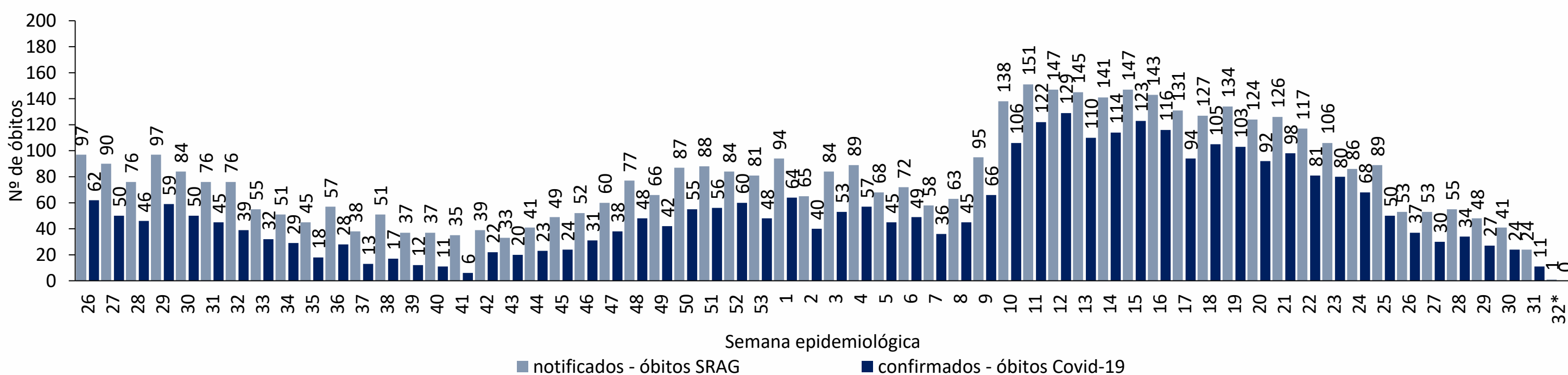


Figura 16. Número de óbitos confirmados para Covid-19, segundo morbidades ou condições prévias. Recife, 2020-2021



Nota: Número de morbidades ou condições prévias, atualizados em 09/08/2021, com base de dados exportados em 09/08/2021, sujeitos à alteração.

Figura 17. Distribuição dos óbitos de SRAG, notificados e confirmados para Covid-19, segundo semana epidemiológica da ocorrência do óbito. Recife, 2020-2021 (até a SE 32\*/2021)

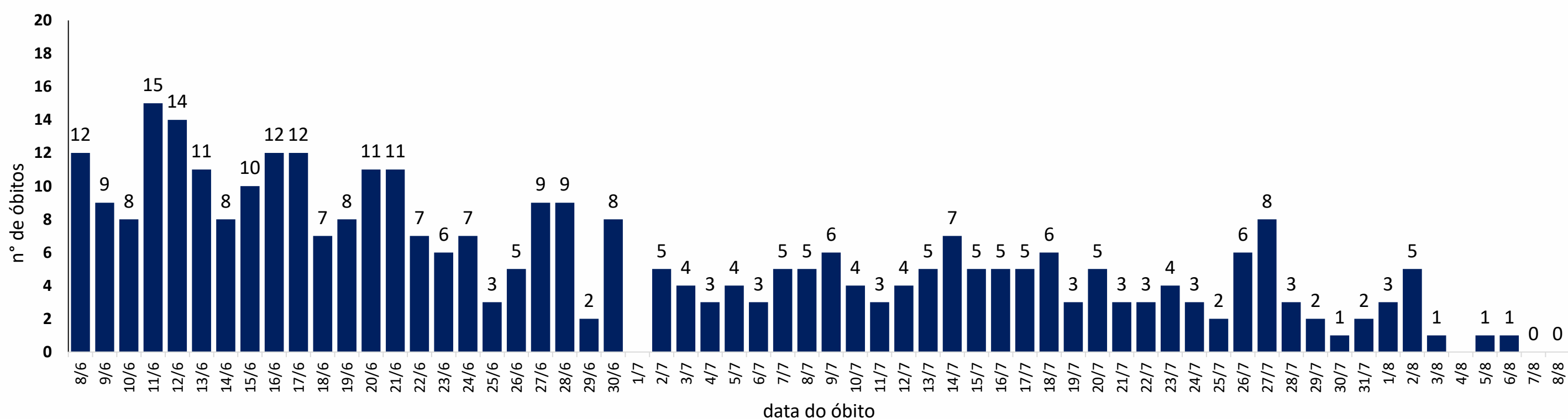


Fonte: Sesau Recife/Sevs/Gevepi/Notifica-PE

Nota 1: Dados provisórios sujeitos à alteração, exportados em 09/08/2021 às 07h e 28min (Notifica-PE).

\* SE 32 (08/08/2021 a 14/08/2021): dados correspondentes ao dia 08/08/2021

Figura 18. Distribuição de óbitos de SRAG confirmados para Covid-19, segundo data da ocorrência do óbito dos últimos 60 dias. Recife, 2021\*



Nota: Dados provisórios, sujeitos a alterações por limpeza de duplicidades ou correção dos registros. Exportados em 09/08/2021 às 07h e 28min (Notifica-PE).

\* SE 32 (08/08/2021 a 14/08/2021): dados correspondentes ao dia 08/08/2021

**DISTRIBUIÇÃO ESPACIAL DOS CASOS DE SRAG E ÓBITOS CONFIRMADOS PARA COVID-19**

Figura 19. Distribuição espacial dos casos de SRAG confirmados para Covid-19, segundo bairro de residência. Recife, 2021

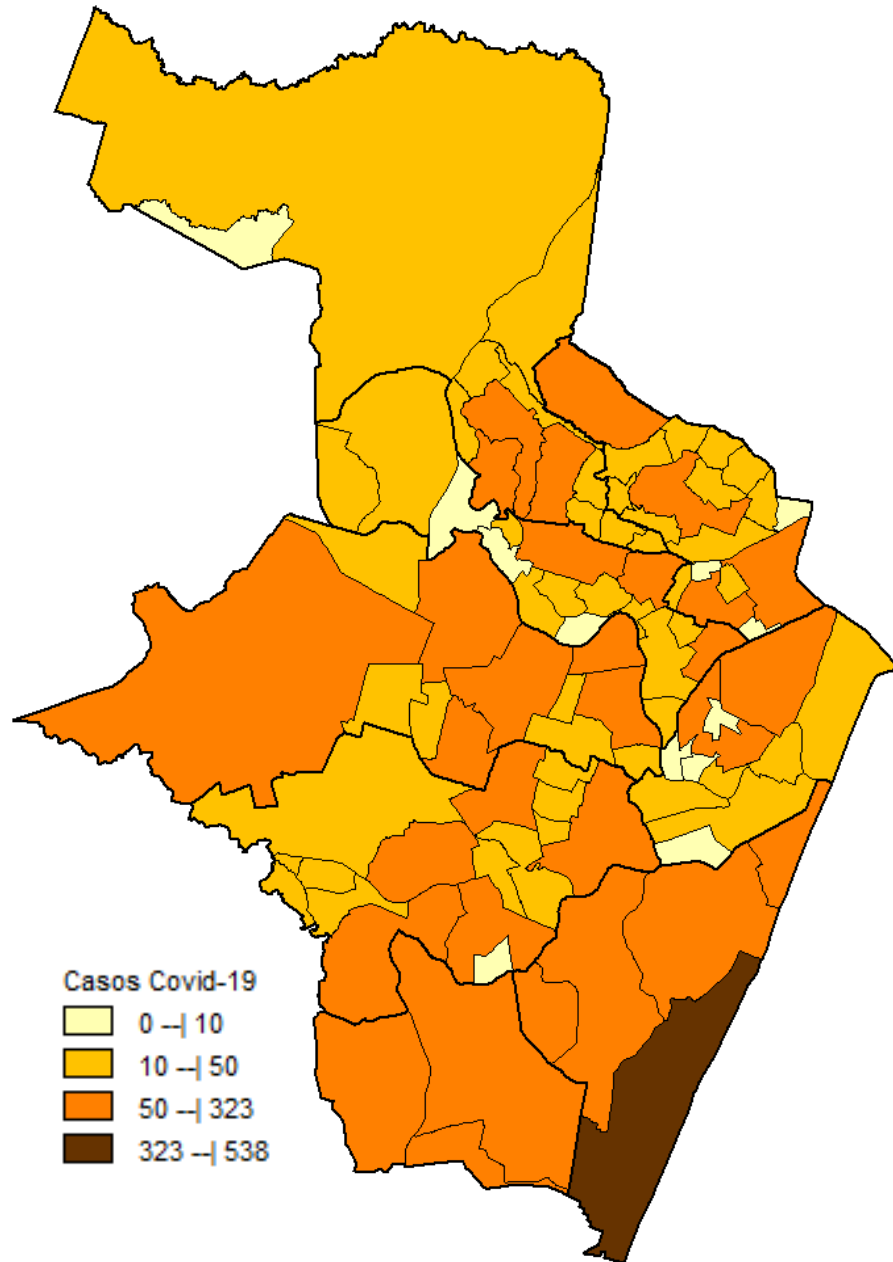
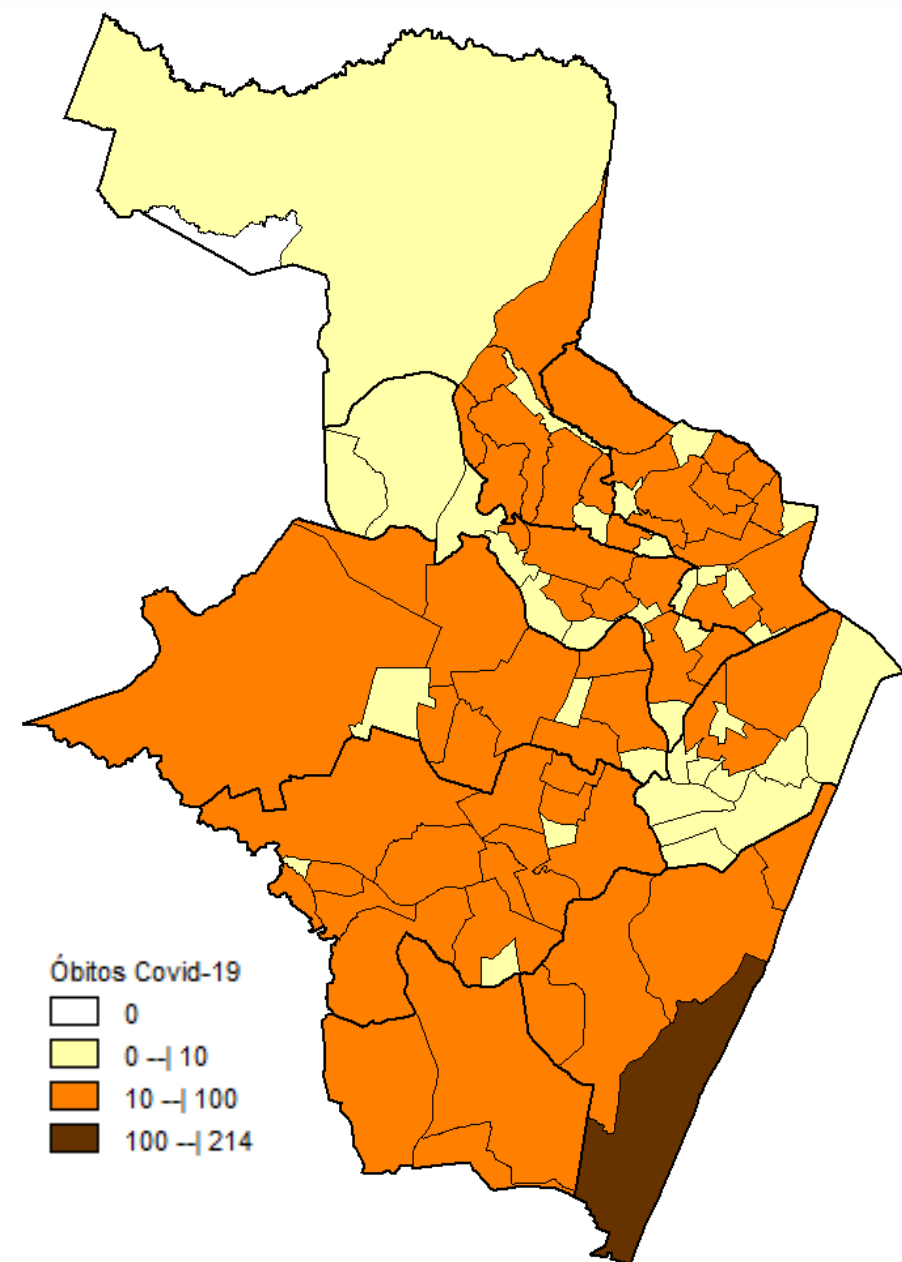


Figura 20. Distribuição espacial dos óbitos de SRAG confirmados para Covid-19, segundo bairro de residência. Recife, 2021



Nota: Dados provisórios, sujeitos a alterações por limpeza de duplicidades ou correção dos registros. Exportados em 09/08/2021 às 07h e 28min (Notifica-PE).  
\*Ano de 2021: dados correspondentes aos casos notificados entre os dias 01/01 a 08/08/2021

### DISTRIBUIÇÃO DE CASOS CONFIRMADOS DE COVID 19, SEGUNDO DISTRITO SANITÁRIO E BAIRROS

Tabela 3. Casos de SRAG e óbitos confirmados para Covid-19, segundo DS e bairro de residência. Recife, 2021\*

DISTRITO SANITÁRIO/BAIRRO	SRAG		Óbitos		DISTRITO SANITÁRIO/BAIRRO	SRAG		Óbitos	
	N	%	N	%		N	%	N	%
<b>DS I</b>	<b>326</b>	<b>5,8</b>	<b>124</b>	<b>5,6</b>	Engenho do Meio	33	0,6	15	0,7
Boa Vista	75	1,3	29	1,3	Ilha do Retiro	13	0,2	4	0,2
Cabanga	2	0,0	1	0,0	Iputinga	166	3,0	67	3,0
Coelhos	21	0,4	10	0,5	Madalena	82	1,5	28	1,3
Ilha do Leite	5	0,1	2	0,1	Prado	47	0,8	18	0,8
Ilha Joana Bezerra	30	0,5	10	0,5	Torre	72	1,3	30	1,4
Paissandu	10	0,2	3	0,1	Torroes	84	1,5	36	1,6
Recife	12	0,2	3	0,1	Varzea	233	4,2	91	4,1
Santo Amaro	130	2,3	47	2,1	Zumbi	17	0,3	8	0,4
Santo Antonio	14	0,3	8	0,4	<b>DS V</b>	<b>864</b>	<b>15,4</b>	<b>412</b>	<b>18,6</b>
Sao Jose	18	0,3	7	0,3	Afogados	110	2,0	50	2,3
Soledade	9	0,2	4	0,2	Areias	116	2,1	57	2,6
<b>DS II</b>	<b>770</b>	<b>13,8</b>	<b>322</b>	<b>14,5</b>	Barro	89	1,6	48	2,2
Agua Fria	119	2,1	54	2,4	Bongi	32	0,6	13	0,6
Alto Santa Teresinha	17	0,3	5	0,2	Cacote	10	0,2	4	0,2
Arruda	49	0,9	22	1,0	Coqueiral	29	0,5	14	0,6
Beberibe	32	0,6	8	0,4	Curado	33	0,6	16	0,7
Bomba do Hemeterio	28	0,5	12	0,5	Estancia	39	0,7	12	0,5
Cajueiro	30	0,5	11	0,5	Jardim São Paulo	114	2,0	57	2,6
Campina do Barreto	45	0,8	14	0,6	Jiquia	31	0,6	13	0,6
Campo Grande	114	2,0	58	2,6	Mangueira	20	0,4	8	0,4
Dois Unidos	96	1,7	46	2,1	Mustardinha	37	0,7	21	0,9
Encruzilhada	57	1,0	21	0,9	San Martin	113	2,0	56	2,5
Fundao	42	0,8	17	0,8	Sancho	29	0,5	15	0,7
Hipodromo	16	0,3	8	0,4	Tejipio	41	0,7	20	0,9
Linha do Tiro	46	0,8	18	0,8	Totó	21	0,4	8	0,4
Peixinhos	6	0,1	3	0,1	<b>DS VI</b>	<b>1006</b>	<b>18,0</b>	<b>409</b>	<b>18,4</b>
Ponto de Parada	6	0,1	2	0,1	Boa Viagem	538	9,6	214	9,6
Porto da Madeira	33	0,6	13	0,6	Brasilia Teimosa	62	1,1	26	1,2
Rosarinho	31	0,6	8	0,4	Imbiribeira	195	3,5	75	3,4
Torreao	3	0,1	2	0,1	Ipsep	115	2,1	54	2,4
<b>DS III</b>	<b>524</b>	<b>9,4</b>	<b>189</b>	<b>8,5</b>	Pina	96	1,7	40	1,8
Aflitos	21	0,4	5	0,2	<b>DS VII</b>	<b>575</b>	<b>10,3</b>	<b>200</b>	<b>9,0</b>
Alto do Mandu	28	0,5	11	0,5	Alto Jose Bonifacio	38	0,7	16	0,7
Apipucos	6	0,1	2	0,1	Alto Jose do Pinho	40	0,7	16	0,7
Casa Amarela	156	2,8	66	3,0	Brejo da Guabiraba	39	0,7	16	0,7
Casa Forte	33	0,6	13	0,6	Brejo de Beberibe	18	0,3	5	0,2
Derby	11	0,2	3	0,1	Corrego do Jenipapo	36	0,6	11	0,5
Dois Irmaos	12	0,2	2	0,1	Guabiraba	18	0,3	9	0,4
Espinheiro	55	1,0	23	1,0	Macaxeira	75	1,3	22	1,0
Gracas	49	0,9	15	0,7	Mangabeira	17	0,3	4	0,2
Jaqueira	11	0,2	1	0,0	Morro da Conceicao	23	0,4	8	0,4
Monteiro	10	0,2	4	0,2	Nova Descoberta	132	2,4	45	2,0
Parnamirim	31	0,6	11	0,5	Passarinho	46	0,8	14	0,6
Poço	13	0,2	3	0,1	Pau Ferro <sup>2</sup>	0	0,0	0	0,0
Santana	10	0,2	2	0,1	Vasco da Gama	93	1,7	34	1,5
Sitio dos Pintos	13	0,2	6	0,3	<b>DS VIII</b>	<b>450</b>	<b>8,0</b>	<b>169</b>	<b>7,6</b>
Tamarineira	65	1,2	22	1,0	Cohab	179	3,2	64	2,9
<b>DS IV</b>	<b>950</b>	<b>17,0</b>	<b>372</b>	<b>16,7</b>	Ibura	196	3,5	74	3,3
Caxanga	47	0,8	14	0,6	Jordao	75	1,3	31	1,4
Cidade Universitaria	12	0,2	6	0,3	<b>Ign</b>	<b>128</b>	<b>2,3</b>	<b>24</b>	<b>1,1</b>
Cordeiro	144	2,6	55	2,5	<b>Total</b>	<b>5593</b>	<b>100,0</b>	<b>2221</b>	<b>100,0</b>

Nota: Dados provisórios, sujeitos a alterações por limpeza de duplicidades ou correção dos registros. Exportados em 09/08/2021 às 07h e 28min (Notifica-PE).

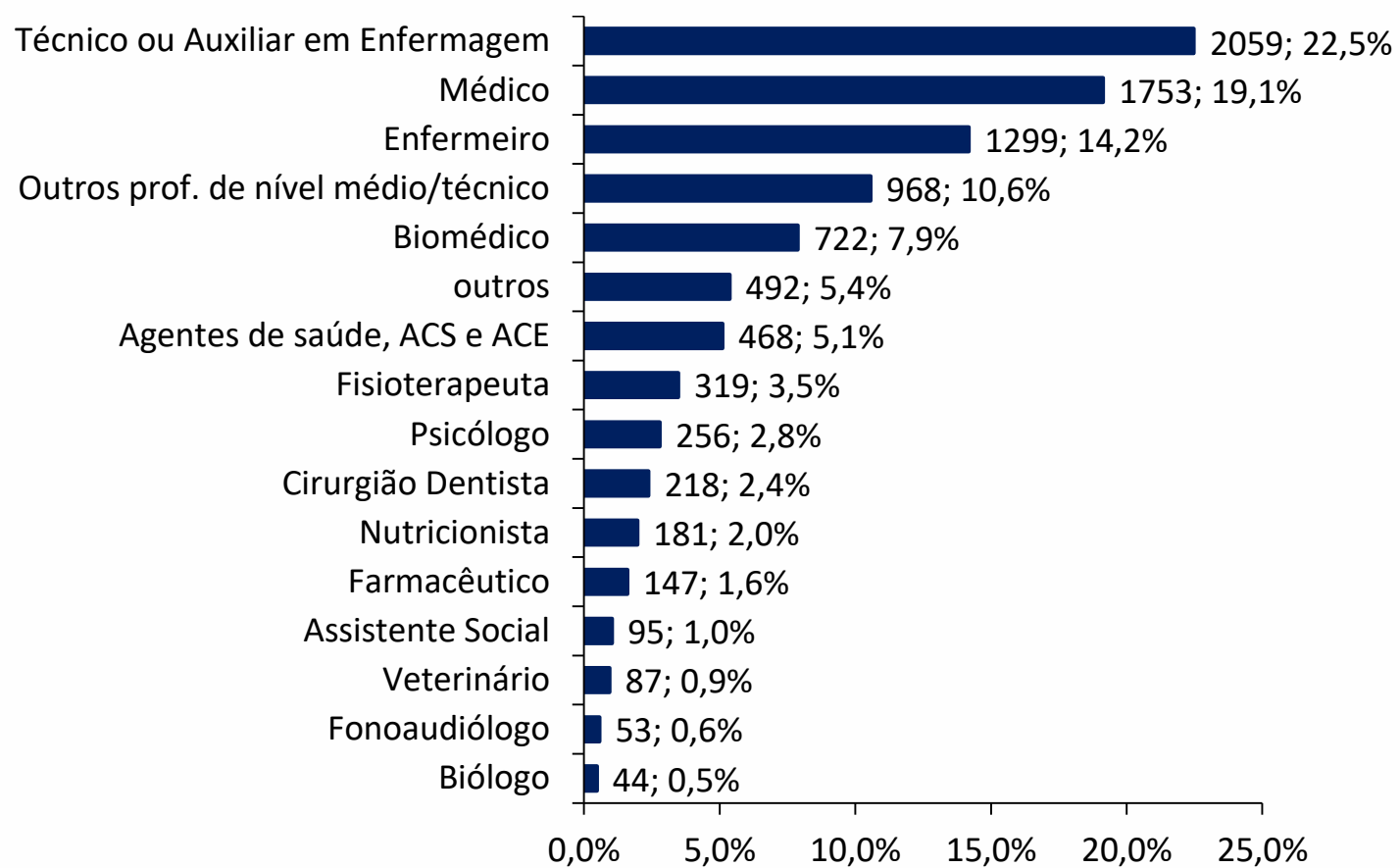
\*Ano de 2021: dados correspondentes aos casos notificados entre os dias 01/01 a 08/08/2021

## PERFIL DE CASOS LEVES NOTIFICADOS PARA COVID-19 EM PROFISSIONAIS DE SAÚDE (N=29.664)

Figura 21. Número e proporção de casos leves em profissionais de saúde notificados para Covid-19, segundo classificação final. Recife, 2020-2021

Classificação Final	N	%
Confirmado	9161	30,9
Descartado	16382	55,2
Em investigação	3918	13,2
Inconclusivo	203	0,7
<b>Total</b>	<b>29664</b>	<b>100,0</b>

Figura 22. Proporção de casos leves em profissionais de saúde confirmados para Covid-19, segundo categoria profissional. Recife, 2020-2021





**LEITOS MUNICIPAIS PARA PACIENTES COM COVID-19**

 RECIFE CONTRA A COVID-19		
	EM FUNCIONAMENTO	OCUPADOS
UTI	70	33
ENFERMARIA	0	0
SALA VERMELHA	21	0
LEITOS DE OBSERVAÇÃO	48	1
<b>TOTAL</b>	<b>139</b>	<b>34</b>

**ATENDIMENTOS DO SAMU 192 PARA CAUSAS RESPIRATÓRIAS**

O Samu Metropolitano do Recife registrou, na última sexta (6), sábado (7) e domingo (8), **17, 20 e 11** chamados por causas respiratórias, que resultaram, respectivamente, em **14, 18 e seis** acionamentos de ambulâncias para prestar socorro a pacientes com suspeita de covid-19.

**SANITIZAÇÃO**

Foram realizadas **202.299** visitas para sanitização de espaços públicos. Diariamente, mais de 130 profissionais da Vigilância Ambiental do Recife promovem a desinfecção de cerca de 600 locais de grande fluxo de pessoas, como equipamentos de saúde e de assistência social; mais de 350 paradas de ônibus, terminais integrados de passageiros e estações de BRT; a sede da Prefeitura, mercados públicos, agências da Caixa Econômica Federal, locais de distribuição de cestas básicas e outros pontos que possam gerar aglomerações. Foram empregados, até hoje, **805.381** litros da solução desinfetante com ação viricida de alto nível, cujo efeito tem início em até cinco minutos e o efeito residual atua por 24 horas.

**AFASTAMENTO DE PROFISSIONAIS DE SAÚDE**

Nesta segunda-feira (9), estão afastados **10** profissionais de saúde da rede municipal por suspeita ou confirmação de covid-19, desses sendo dois médicos, dois enfermeiros, quatro técnicos em enfermagem e dois auxiliares de enfermagem da Secretaria de Saúde (Sesau) do Recife.

Para outras informações sobre a pandemia no Recife:

<https://novocoronavirus.recife.pe.gov.br>.