

# BOLETIM INFORMATIVO NOVO CORONAVÍRUS

COVID-19

SECRETARIA DE SAÚDE DO RECIFE



PREFEITURA DO  
RECIFE

Data de Emissão: 09/12/2020

## RESUMO EPIDEMIOLÓGICO DA COVID-19 NO RECIFE

Nesta segunda-feira (9), o Recife confirmou **242** novos casos da covid-19, sendo 240 leves e dois de srag. Foi confirmada, laboratorialmente, **uma** nova morte, sendo esta com informações ignoradas. Assim, o município totaliza **43.291** casos confirmados da covid-19, sendo 33.850 casos leves da doença e 9.441 casos de srag. Desses últimos, **2.574** evoluíram para o óbito. Além disso, o boletim aponta um total de **40.215** pacientes já recuperados da doença.

## PANORAMA COVID-19

<b>Mundo</b> 69.129.344 CONTAMINADOS	1.573.082 ÓBITOS	47.909.577 RECUPERADOS
<b>Brasil</b> 6.728.452 CONTAMINADOS	178.995 ÓBITOS	5.901.511 RECUPERADOS
<b>Pernambuco</b> 193.530 CONTAMINADOS	9.200 ÓBITOS	169.867 RECUPERADOS
<b>Recife</b> 43.291 CONTAMINADOS	2.574 ÓBITOS	40.215 RECUPERADOS

FONTES: Worldometer, Ministério da Saúde, Secretaria de Saúde do Estado de Pernambuco e Secretaria de Saúde do Recife

ATUALIZAÇÃO  
09/12/2020, 19h

### PERFIL DE SRAG DOS CASOS CONFIRMADOS PARA COVID-19

Foram confirmados **9.441** casos de SRAG para COVID-19 distribuídos em todos os distritos sanitários e em 94 bairros, destes **2.574** evoluíram para o óbito. Em relação aos distritos sanitários (DS), destacaram-se o IV com **18,8%**, o VI com **15,9%** e o V com **14,9%** dos casos confirmados (Tabela 1).

**Tabela 1.** Casos confirmados de COVID-19, segundo DS e bairro de residência. Recife, 2020

DISTRITO SANITÁRIO/BAIRRO	Confirmados		Óbitos
	N	%	N
<b>DS I</b>	<b>572</b>	<b>6,1</b>	<b>152</b>
Boa Vista	133	1,4	32
Cabanga	9	0,1	1
Coelhos	51	0,5	20
Ilha do Leite	22	0,2	4
Ilha Joana Bezerra	75	0,8	18
Paissandu	17	0,2	3
Recife	4	0,0	0
Santo Amaro	192	2,0	56
Santo Antonio	11	0,1	1
Sao Jose	42	0,4	14
Soledade	16	0,2	3
<b>DS II</b>	<b>1365</b>	<b>14,5</b>	<b>414</b>
Agua Fria	255	2,7	88
Alto Santa Teresinha	27	0,3	10
Arruda	99	1,0	30
Beberibe	48	0,5	21
Bomba do Hemeterio	60	0,6	20
Cajueiro	60	0,6	23
Campina do Barreto	59	0,6	17
Campo Grande	189	2,0	48
Dois Unidos	186	2,0	68
Encruzilhada	112	1,2	20
Fundao	36	0,4	10
Hipodromo	17	0,2	4
Linha do Tiro	77	0,8	26
Peixinhos	9	0,1	2
Ponto de Parada	9	0,1	3
Porto da Madeira	32	0,3	11
Rosarinho	78	0,8	9
Torreao	12	0,1	4
<b>DS III</b>	<b>1053</b>	<b>11,2</b>	<b>187</b>
Aflitos	42	0,4	5
Alto do Mandu	25	0,3	6
Apípuços	40	0,4	1
Casa Amarela	260	2,8	61
Casa Forte	94	1,0	17
Derby	27	0,3	2
Dois Irmaos	21	0,2	6
Espinheiro	106	1,1	23
Gracas	147	1,6	15
Jaqueira	22	0,2	6
Monteiro	19	0,2	5
Parnamirim	62	0,7	5
Poço	40	0,4	5
Santana	22	0,2	5
Sítio dos Pintos	19	0,2	6
Tamarineira	107	1,1	19

# BOLETIM INFORMATIVO NOVO CORONAVÍRUS

COVID-19

SECRETARIA DE SAÚDE DO RECIFE



PREFEITURA DO  
RECIFE

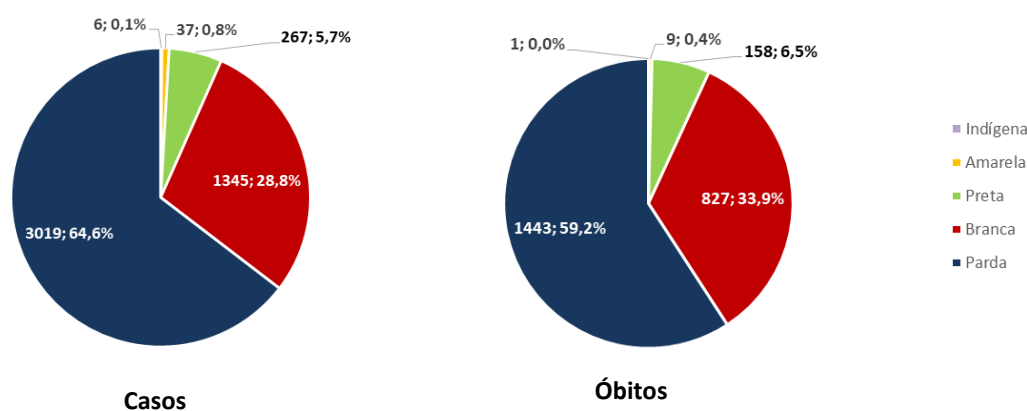
DISTRITO SANITÁRIO/BAIRRO	Confirmados		Óbitos
	N	%	N
<b>DS IV</b>	<b>1771</b>	<b>18,8</b>	<b>423</b>
Caxanga	62	0,7	14
Cidade Universitaria	12	0,1	4
Cordeiro	250	2,6	63
Engenho do Meio	68	0,7	20
Ilha do Retiro	34	0,4	4
Iputinga	308	3,3	79
Madalena	236	2,5	32
Prado	70	0,7	20
Torre	159	1,7	34
Torroes	164	1,7	48
Varzea	373	4,0	94
Zumbi	35	0,4	11
<b>DS V</b>	<b>1407</b>	<b>14,9</b>	<b>485</b>
Afogados	189	2,0	73
Areias	184	1,9	54
Barro	94	1,0	37
Bongi	68	0,7	22
Cacote	25	0,3	8
Coqueiral	53	0,6	24
Curado	71	0,8	22
Estancia	51	0,5	19
Jardim São Paulo	191	2,0	60
Jiquia	42	0,4	13
Mangueira	52	0,6	22
Mustardinha	54	0,6	24
San Martin	161	1,7	47
Sancho	59	0,6	13
Tejipio	81	0,9	31
Totó	32	0,3	16
<b>DS VI</b>	<b>1498</b>	<b>15,9</b>	<b>357</b>
Boa Viagem	852	9,0	169
Brasília Teimosa	93	1,0	33
Imbiribeira	257	2,7	64
Ipsep	137	1,5	43
Pina	159	1,7	48
<b>DS VII</b>	<b>894</b>	<b>9,5</b>	<b>298</b>
Alto Jose Bonifacio	57	0,6	21
Alto Jose do Pinho	63	0,7	19
Brejo da Guabiraba	49	0,5	15
Brejo de Beberibe	34	0,4	16
Corrego do Jenipapo	45	0,5	17
Guabiraba	35	0,4	8
Macaxeira	95	1,0	24
Mangabeira	27	0,3	7
Morro da Conceicao	42	0,4	14
Nova Descoberta	190	2,0	70
Passarinho	79	0,8	19
Pau Ferro <sup>2</sup>	1	0,0	0
Vasco da Gama	177	1,9	68
<b>DS VIII</b>	<b>791</b>	<b>8,4</b>	<b>256</b>
Cohab	329	3,5	111
Ibura	350	3,7	110
Jordao	112	1,2	35
<b>Ign</b>	<b>90</b>	<b>1,0</b>	<b>2</b>
<b>Total</b>	<b>9441</b>	<b>100,0</b>	<b>2574</b>

Fonte: Sesau Recife/Devs/Gevepi/Formsus

Nota: Dados provisórios sujeitos à alteração, dados de 08/12/2020.

Em relação ao sexo, destaca-se o feminino (51,9%) para casos e o masculino (51,8%) para os óbitos. Para a raça/cor, 70,3% e 65,7% dos casos e óbitos, respectivamente, são em negros. Destacam-se as faixas etárias de 50 a 59 anos com 17,2% e de 40 a 49 com 17,0% para os casos confirmados e as de 80 anos e mais e 70 a 79 anos, com 29,7% e 23,9% para os óbitos, respectivamente (Figura 1 e Tabela 2).

**Figura 1.** Número e proporção de casos confirmados e de óbitos de COVID -19, segundo raça/cor. Recife, 2020.



Fonte: Sesau Recife/Devs/Gevepi/Formsus

Nota 1: Dados provisórios sujeitos à alteração, dados de 08/12/2020

Nota 2: 4.767 (50,5%) casos confirmados e 136 (5,3%) dos óbitos confirmados com raça/cor ignorada ou em branco

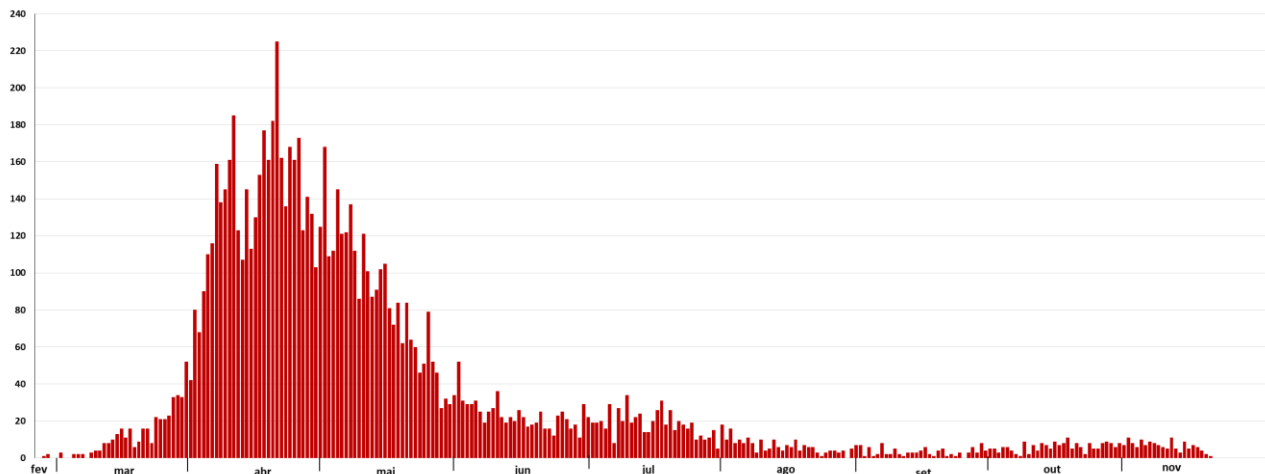
**Tabela 2.** Número e proporção de casos de SRAG confirmados para COVID -19, segundo faixa etária. Recife, 2020

Faixa Etária	Confirmados		Óbitos	
	N	%	N	%
0 a 9 anos	194	2,1	11	0,4
10 a 19 anos	101	1,1	10	0,4
20 a 29 anos	645	6,8	25	1,0
30 a 39 anos	1442	15,3	69	2,7
40 a 49 anos	1604	17,0	141	5,5
50 a 59 anos	1622	17,2	340	13,2
60 a 69 anos	1455	15,4	599	23,3
70 a 79 anos	1207	12,8	615	23,9
80 anos e mais	1171	12,4	764	29,7
<b>Total</b>	<b>9441</b>	<b>100,0</b>	<b>2574</b>	<b>100,0</b>

Fonte: Sesau Recife/Devs/Gevepi/Formsus

Nota: Dados provisórios sujeitos à alteração, dados de 08/12/2020

**Figura 2.** Número de casos de SRAG confirmados para COVID-19, segundo data de início dos sintomas. Recife, 2020



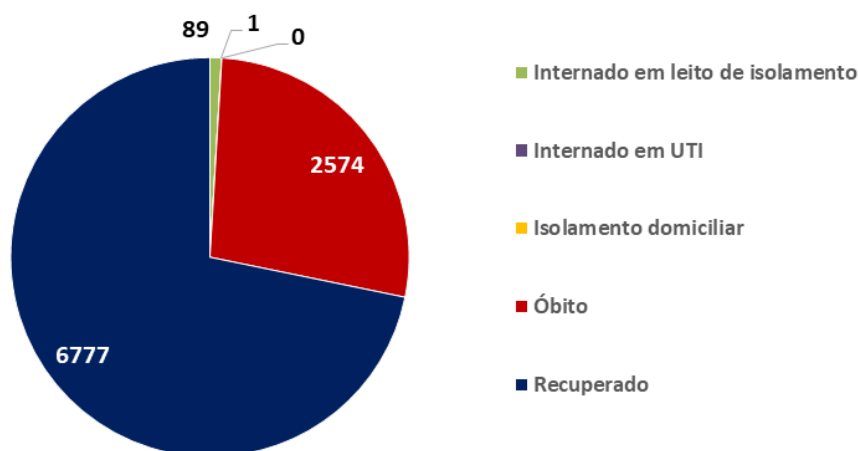
Fonte: Sesau Recife/Devs/Gevepi/Formsus

Nota 1: Dados provisórios sujeitos à alteração, dados de 08/12/2020

Nota 2: 272 casos confirmados com data de início dos sintomas ignorada

Dos casos graves, nenhum caso se encontra em isolamento domiciliar, **6.777 (71,8%)** já se recuperaram da doença, **90 (1,0%)** estão internados tanto na rede pública quanto na privada (**89** em leitos de enfermaria e **01** em leito de UTI) e **2.574 (27,3%)** evoluíram para óbito.

**Figura 3.** Número de casos confirmados de SRAG para COVID-19, segundo evolução. Recife, 2020



Fonte: Sesau Recife/Devs/Gevepi/Formsus

Nota: Dados provisórios sujeitos à alteração, dados de 08/12/2020

**Tabela 3.** Número e proporção de casos de SRAG descartados para COVID-19, segundo vírus respiratório identificado. Recife, 2020

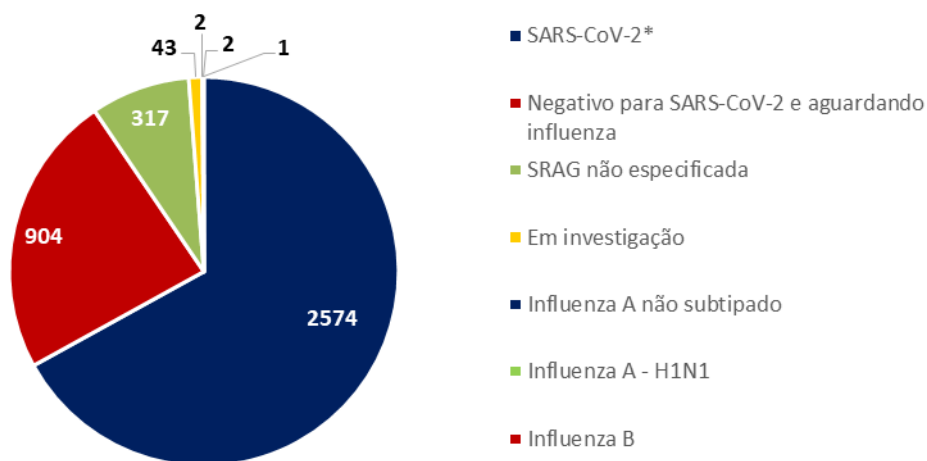
Vírus	N	%
Influenza A não subtipado	56	45,2
Influenza B	33	26,6
Influenza A H1N1	23	18,5
Influenza A e B	3	2,4
Outros vírus respiratórios	4	3,2
Outros Coronavírus	2	1,6
Rinovírus	3	2,4
<b>Total</b>	<b>124</b>	<b>100,0</b>

Fonte: Sesau Recife/Devs/Gevepi/Formsus

Nota: Dados provisórios sujeitos à alteração, dados de 08/12/2020

Foram notificados **3.843** casos de SRAG que evoluíram para óbito, destes **2.574** foram confirmados para SARS-CoV-2 (Figura 4).

**Figura 4.** Número de casos de SRAG com evolução para óbito, segundo vírus respiratório identificado. Recife, 2020

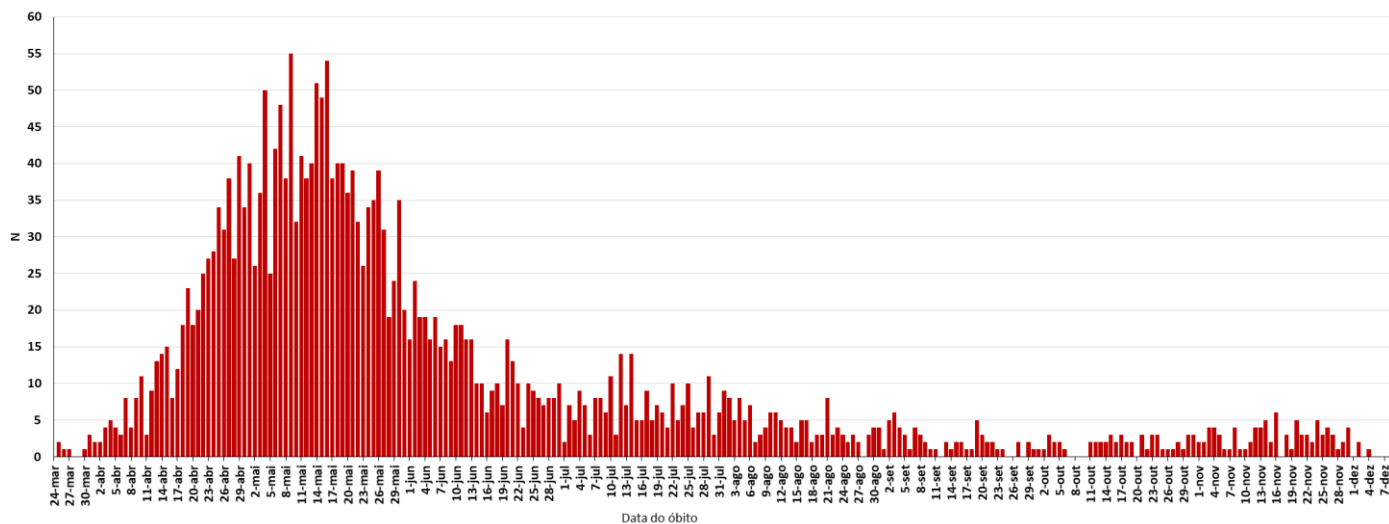


Fonte: Sesau Recife/Devs/Gevepi/Formsus

Nota 1: Dados provisórios sujeitos à alteração, dados de 08/12/2020

Nota 2: Dois óbitos foram co-infecção sendo um com Influenza A e outro com Influenza A e Influenza B

**Figura 5.** Número de óbitos de SRAG confirmados para COVID-19, segundo data do óbito. Recife, 2020



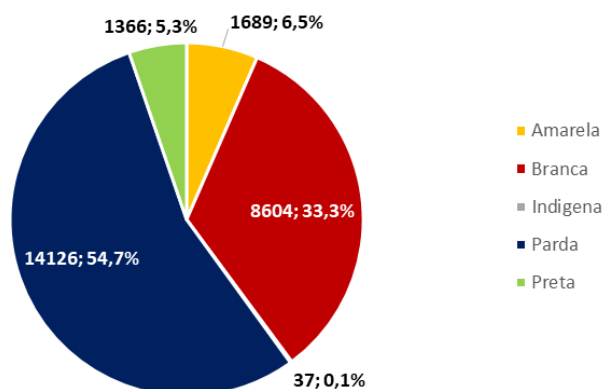
Fonte: Sesau Recife/Devs/Gevepi/Formsus

Nota: Dados provisórios sujeitos à alteração, dados de 08/12/2020

## PERFIL DOS CASOS LEVES CONFIRMADOS PARA COVID-19

Em relação aos casos leves da doença, foram confirmados **33.850** casos: **57,5 %** são do sexo feminino e **42,5 %** do masculino; **60,0%** são negros e **40,0%** são não-negros e **33.438** já estão recuperados. Destacam-se as faixas etárias de 30 a 39 anos com **26,2 %** e a de 40 a 49 anos com **23,0%** (Figura 6 e Tabela 4).

**Figura 6.** Número e proporção de casos leves confirmados de COVID -19, segundo raça/cor. Recife, 2020



Fonte: Sesau Recife/Devs/Gevepi/e-SUS VE  
Nota 1: Dados provisórios sujeitos à alteração, dados de 09/12/2020  
Nota 2: 8.028 (23,7%) casos confirmados com raça/cor ignorada ou em branco

**Tabela 4.** Número e proporção de casos leves confirmados de COVID-19, segundo faixa etária. Recife, 2020

Faixa Etária	N	%
0 a 9 anos	650	1,9
10 a 19 anos	1115	3,3
20 a 29 anos	5432	16,0
30 a 39 anos	8868	26,2
40 a 49 anos	7783	23,0
50 a 59 anos	5345	15,8
60 a 69 anos	2854	8,4
70 a 79 anos	1150	3,4
80 anos e mais	600	1,8
IGN	53	0,2
<b>Total</b>	<b>33850</b>	<b>100,0</b>

Fonte: Sesau Recife/Devs/Gevepi/e-SUS VE  
Nota: Dados provisórios sujeitos à alteração, dados de 09/12/2020



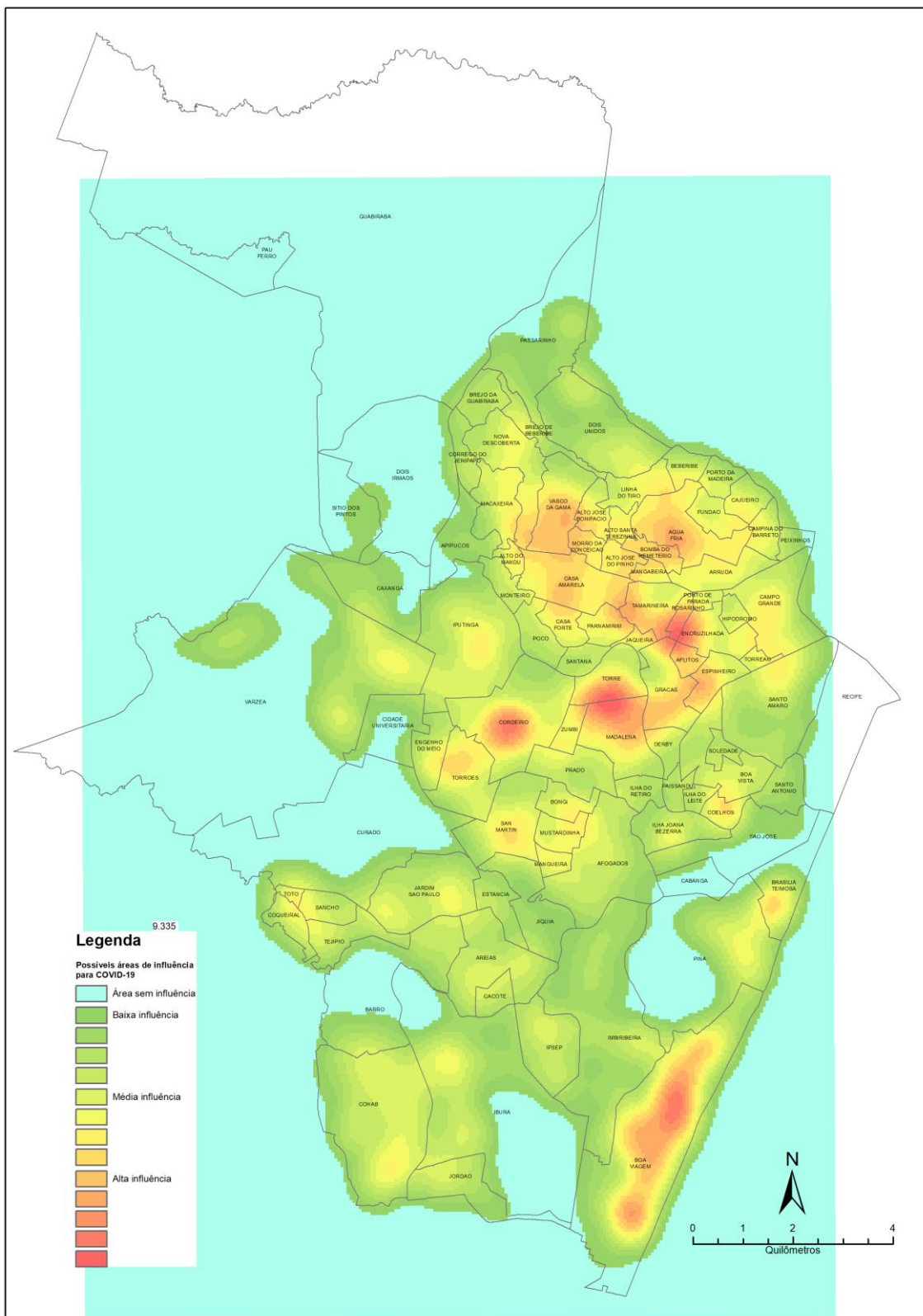
# BOLETIM INFORMATIVO NOVO CORONAVÍRUS COVID-19

SECRETARIA DE SAÚDE DO RECIFE



PREFEITURA DO  
RECIFE

## DISTRIBUIÇÃO DOS CASOS DE COVID-19 NO RECIFE



# BOLETIM INFORMATIVO NOVO CORONAVÍRUS

COVID-19

SECRETARIA DE SAÚDE DO RECIFE



PREFEITURA DO  
RECIFE

## LEITOS MUNICIPAIS PARA PACIENTES COM COVID-19

 PLANO MUNICIPAL DE CONTINGÊNCIA COVID-19 #juntospelavida		
	EM FUNCIONAMENTO	OCUPADOS
UTI	120	102
ENFERMARIA	142	91
TOTAL	262	193

## ATENDIMENTOS DO SAMU 192 PARA CAUSAS RESPIRATÓRIAS

O Samu Metropolitano do Recife registrou, na última terça-feira (8), **19** chamados por causas respiratórias, que resultaram em **dez** acionamentos de ambulâncias para prestar socorro a pacientes com suspeita de covid-19.

## SANITIZAÇÃO

Foram realizadas **138.960** visitas para sanitização de espaços públicos. Diariamente, mais de **130** profissionais da Vigilância Ambiental do Recife promovem a desinfecção de cerca de **600** locais de grande fluxo de pessoas, como equipamentos de saúde e de assistência social; mais de 350 paradas de ônibus, terminais integrados de passageiros e estações de BRT; a sede da Prefeitura, mercados públicos, agências da Caixa Econômica Federal, locais de distribuição de cestas básicas e outros pontos que possam gerar aglomerações. Foram empregados, até hoje, **691.475** litros da solução desinfetante com ação viricida de alto nível, cujo efeito tem início em até cinco minutos e o efeito residual atua por 24 horas.

## AFASTAMENTO DE PROFISSIONAIS DE SAÚDE

Nesta quarta-feira (9), estão afastados **30** profissionais de saúde da rede municipal por suspeita ou confirmação de covid-19, desses sendo seis médicos, oito enfermeiros, seis técnicos em enfermagem e quatro auxiliares de enfermagem da Secretaria de Saúde (Sesau) do Recife.

Para outras informações sobre a pandemia no Recife: <https://novocoronavirus.recife.pe.gov.br/>.