

BOLETIM INFORMATIVO NOVO CORONAVÍRUS COVID-19

SECRETARIA DE SAÚDE DO RECIFE



PREFEITURA DO
RECIFE

Data de Emissão: 10/11/2020

RESUMO EPIDEMIOLÓGICO DA COVID-19 NO RECIFE

Nesta terça-feira (10), o Recife confirmou **105** novos casos da covid-19, sendo 91 casos leves e 14 casos de srag. Também foram confirmadas, laboratorialmente, seis novas mortes, sendo cinco mulheres e um homem, ocorridas entre 13 de julho e 07 de novembro. Os pacientes que foram a óbito tinham idades entre 40 e 89 anos. Assim, o município totaliza **37.320** casos confirmados da covid, sendo 28.038 casos leves da doença e 9.282 casos de srag. Destes últimos, **2.484** evoluíram para o óbito. Além disso, o boletim aponta um total de **34.187** pacientes já recuperados da doença.

PANORAMA COVID-19

Mundo 51.730.184 CONTAMINADOS	1.277.455 ÓBITOS	36.327.119 RECUPERADOS
Brasil 5.699.005 CONTAMINADOS	162.802 ÓBITOS	5.064.344 * RECUPERADOS
Pernambuco 167.233 CONTAMINADOS	8.763 ÓBITOS	149.090 RECUPERADOS
Recife 37.320 CONTAMINADOS	2.484 ÓBITOS	34.187 RECUPERADOS

FONTES: Worldometer, CONASS, Secretaria de Saúde do Estado de Pernambuco e Secretaria de Saúde do Recife

*Dados do Ministério da Saúde sem atualização desde 04/11.

ATUALIZAÇÃO
10/11/2020, 19h



PREFEITURA DO
RECIFE

BOLETIM INFORMATIVO

NOVO CORONAVÍRUS COVID-19

SECRETARIA DE SAÚDE DO RECIFE



PREFEITURA DO
RECIFE

PERFIL DE SRAG DOS CASOS CONFIRMADOS PARA COVID-19

Foram confirmados **9.282** casos de SRAG para COVID-19 distribuídos em todos os distritos sanitários e em 94 bairros, destes **2.484** evoluíram para o óbito. Em relação aos distritos sanitários (DS), destacaram-se o IV com **18,7%**, o VI com **15,8%** e o V com **15,0%** dos casos confirmados (Tabela 1).

Tabela 1. Casos confirmados de COVID-19, segundo DS e bairro de residência. Recife, 2020

DISTRITO SANITÁRIO/BAIRRO	Confirmados		Óbitos
	N	%	N
DS I	567	6,1	149
Boa Vista	132	1,4	32
Cabanga	9	0,1	1
Coelhos	51	0,5	20
Ilha do Leite	22	0,2	4
Ilha Joana Bezerra	74	0,8	18
Paissandu	17	0,2	3
Recife	4	0,0	0
Santo Amaro	189	2,0	53
Santo Antonio	11	0,1	1
Sao Jose	42	0,5	14
Soledade	16	0,2	3
DS II	1342	14,5	399
Agua Fria	252	2,7	86
Alto Santa Teresinha	27	0,3	10
Arruda	99	1,1	30
Beberibe	46	0,5	20
Bomba do Hemeterio	59	0,6	20
Cajueiro	59	0,6	20
Campina do Barreto	59	0,6	17
Campo Grande	187	2,0	46
Dois Unidos	181	2,0	66
Encruzilhada	109	1,2	19
Fundao	35	0,4	10
Hipodromo	17	0,2	4
Linha do Tiro	75	0,8	25
Peixinhos	8	0,1	2
Ponto de Parada	9	0,1	3
Porto da Madeira	32	0,3	10
Rosarinho	77	0,8	8
Torreao	11	0,1	3
DS III	1044	11,2	184
Aflitos	42	0,5	5
Alto do Mandu	25	0,3	6
Apipucos	39	0,4	1
Casa Amarela	258	2,8	59
Casa Forte	91	1,0	16
Derby	27	0,3	2
Dois Irmaos	20	0,2	6
Espinheiro	107	1,2	24
Gracas	145	1,6	15
Jaqueira	22	0,2	6
Monteiro	19	0,2	5
Parnamirim	61	0,7	5
Poço	40	0,4	5
Santana	22	0,2	5
Sitio dos Pintos	19	0,2	6
Tamarineira	107	1,2	18

BOLETIM INFORMATIVO NOVO CORONAVÍRUS

COVID-19

SECRETARIA DE SAÚDE DO RECIFE



PREFEITURA DO
RECIFE

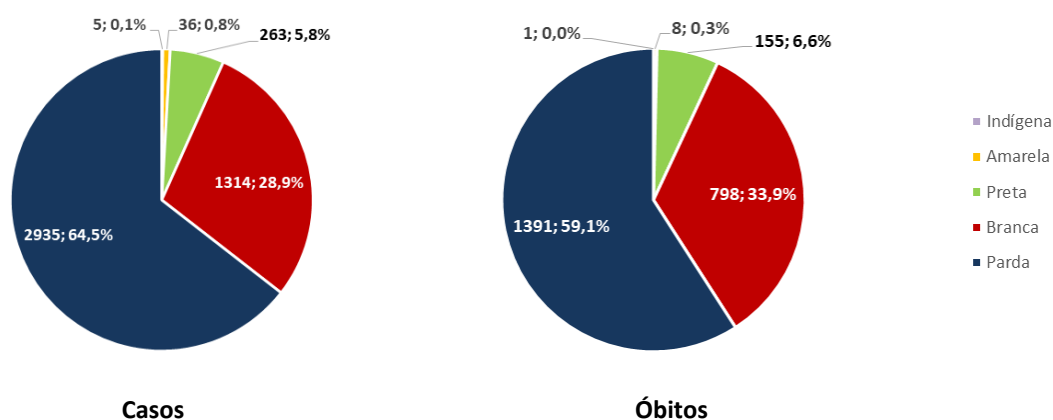
DISTRITO SANITÁRIO/BAIRRO	Confirmados		Óbitos
	N	%	N
DS IV	1736	18,7	403
Caxanga	59	0,6	13
Cidade Universitaria	12	0,1	4
Cordeiro	239	2,6	59
Engenho do Meio	67	0,7	20
Ilha do Retiro	34	0,4	4
Iputinga	303	3,3	76
Madalena	234	2,5	30
Prado	70	0,8	18
Torre	155	1,7	32
Torroes	161	1,7	45
Varzea	368	4,0	92
Zumbi	34	0,4	10
DS V	1388	15,0	475
Afogados	185	2,0	69
Areias	180	1,9	52
Barro	91	1,0	37
Bongi	67	0,7	21
Cacote	25	0,3	8
Coqueiral	53	0,6	24
Curado	68	0,7	22
Estancia	51	0,5	19
Jardim São Paulo	189	2,0	60
Jiquia	42	0,5	13
Mangueira	52	0,6	22
Mustardinha	53	0,6	22
San Martin	161	1,7	46
Sancho	59	0,6	13
Tejipio	80	0,9	31
Totó	32	0,3	16
DS VI	1467	15,8	342
Boa Viagem	841	9,1	165
Brasilia Teimosa	89	1,0	32
Imbiribeira	248	2,7	58
Ipssep	132	1,4	41
Pina	157	1,7	46
DS VII	876	9,4	286
Alto Jose Bonifacio	56	0,6	21
Alto Jose do Pinho	63	0,7	19
Brejo da Guabiraba	49	0,5	15
Brejo de Beberibe	33	0,4	16
Corrego do Jenipapo	45	0,5	16
Guabiraba	34	0,4	8
Macaxeira	93	1,0	22
Mangabeira	27	0,3	7
Morro da Conceicao	42	0,5	14
Nova Descoberta	180	1,9	62
Passarinho	78	0,8	19
Pau Ferro ²	1	0,0	0
Vasco da Gama	175	1,9	67
DS VIII	774	8,3	244
Cohab	324	3,5	108
Ibura	342	3,7	103
Jordao	108	1,2	33
Ign	88	0,9	2
Total	9282	100,0	2484

Fonte: Sesau Recife/Devs/Gevepi/Formus

Nota: Dados provisórios sujeitos à alteração, dados de 09/11/2020.

Em relação ao sexo, destaca-se o feminino (52,1%) para casos e o masculino (51,9%) para os óbitos. Para a raça/cor, 70,2% e 65,7% dos casos e óbitos, respectivamente, são em negros. Destacam-se as faixas etárias de 50 a 59 anos com 17,2% e de 40 a 49 com 17,1% para os casos confirmados e as de 80 anos e mais e 70 a 79 anos, com 29,5% e 24,1% para os óbitos, respectivamente (Figura 1 e Tabela 2).

Figura 1. Número e proporção de casos confirmados e de óbitos de COVID -19, segundo raça/cor. Recife, 2020.



Fonte: Sesau Recife/Devs/Gevepi/Formsus

Nota 1: Dados provisórios sujeitos à alteração, dados de 09/11/2020

Nota 2: 4.729 (50,9%) casos confirmados e 131 (5,3%) dos óbitos confirmados com raça/cor ignorada ou em branco

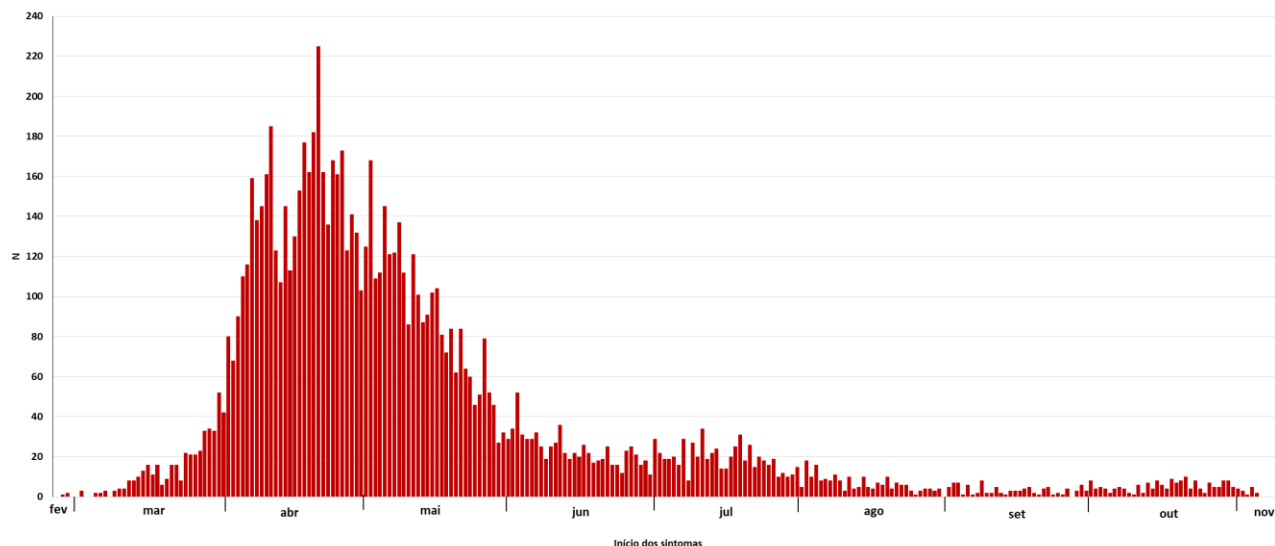
Tabela 2. Número e proporção de casos de SRAG confirmados para COVID -19, segundo faixa etária. Recife, 2020

Faixa Etária	Confirmados		Óbitos	
	N	%	N	%
0 a 9 anos	192	2,1	11	0,4
10 a 19 anos	101	1,1	10	0,4
20 a 29 anos	641	6,9	24	1,0
30 a 39 anos	1434	15,4	68	2,7
40 a 49 anos	1584	17,1	136	5,5
50 a 59 anos	1596	17,2	329	13,2
60 a 69 anos	1416	15,3	575	23,1
70 a 79 anos	1177	12,7	599	24,1
80 anos e mais	1141	12,3	732	29,5
Total	9282	100,0	2484	100,0

Fonte: Sesau Recife/Devs/Gevepi/Formsus

Nota: Dados provisórios sujeitos à alteração, dados de 09/11/2020

Figura 2. Número de casos de SRAG confirmados para COVID-19, segundo data de início dos sintomas. Recife, 2020



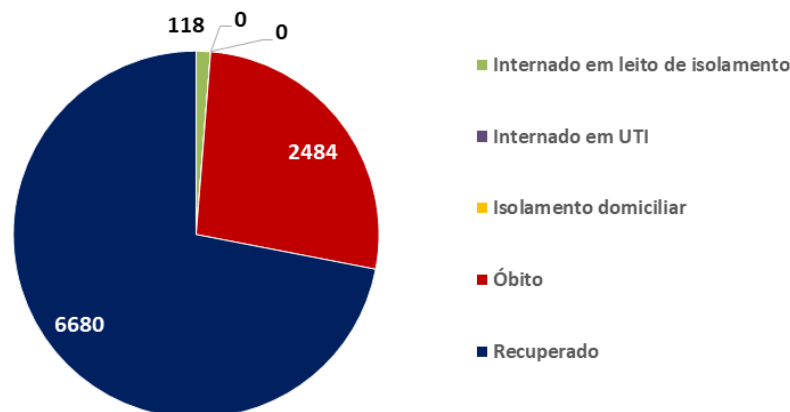
Fonte: Sesau Recife/Devs/Gevepi/Formsus

Nota 1: Dados provisórios sujeitos à alteração, dados de 09/11/2020

Nota 2: 270 casos confirmados com data de início dos sintomas ignorada

Dos casos graves, nenhum caso se encontra em isolamento domiciliar, **6.680 (72,0%)** já se recuperaram da doença, **118 (1,3%)** estão internados tanto na rede pública quanto na privada, todos em leito enfermaria e **2.484 (26,8%)** evoluíram para óbito.

Figura 3. Número de casos confirmados de SRAG para COVID-19, segundo evolução. Recife, 2020



Fonte: Sesau Recife/Devs/Gevepi/Formsus

Nota: Dados provisórios sujeitos à alteração, dados de 09/11/2020

Tabela 3. Número e proporção de casos de SRAG descartados para COVID-19, segundo vírus respiratório identificado. Recife, 2020

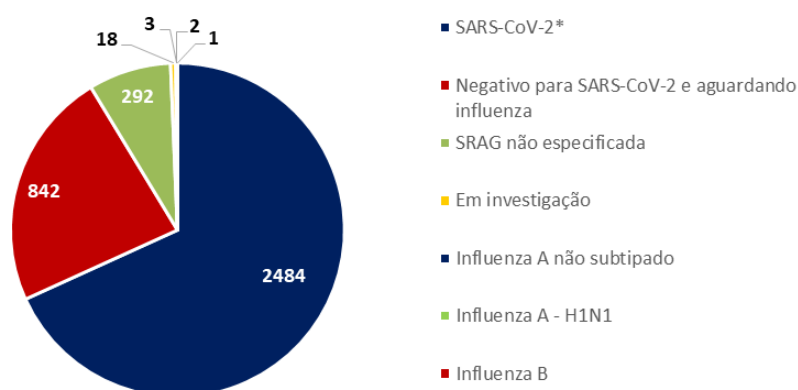
Vírus	N	%
Influenza A não subtipado	56	45,2
Influenza B	33	26,6
Influenza A H1N1	23	18,5
Influenza A e B	3	2,4
Outros vírus respiratórios	4	3,2
Outros Coronavírus	2	1,6
Rinovírus	3	2,4
Total	124	100,0

Fonte: Sesau Recife/Devs/Gevepi/Formsus

Nota: Dados provisórios sujeitos à alteração, dados de 09/11/2020

Foram notificados **3.642** casos de SRAG que evoluíram para óbito, destes **2.484** foram confirmados para SARS-CoV-2 (Figura 4).

Figura 4. Número de casos de SRAG com evolução para óbito, segundo vírus respiratório identificado. Recife, 2020

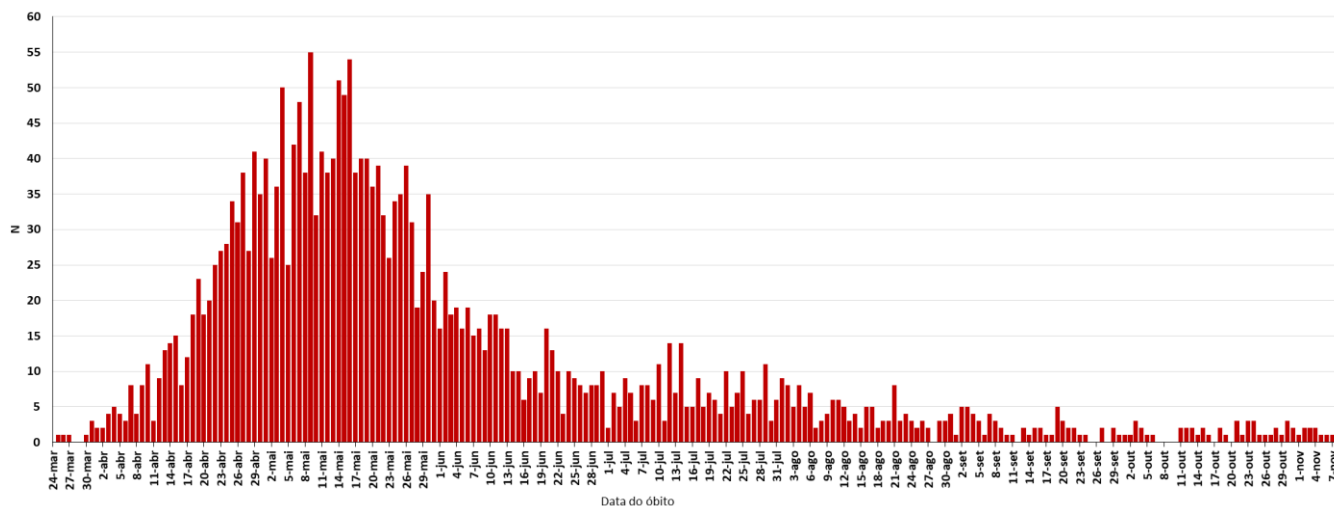


Fonte: Sesau Recife/Devs/Gevepi/Formsus

Nota 1: Dados provisórios sujeitos à alteração, dados de 09/11/2020

Nota 2: Dois óbitos foram co-infecção sendo um com Influenza A e outro com Influenza A e Influenza B

Figura 5. Número de óbitos de SRAG confirmados para COVID-19, segundo data do óbito. Recife, 2020



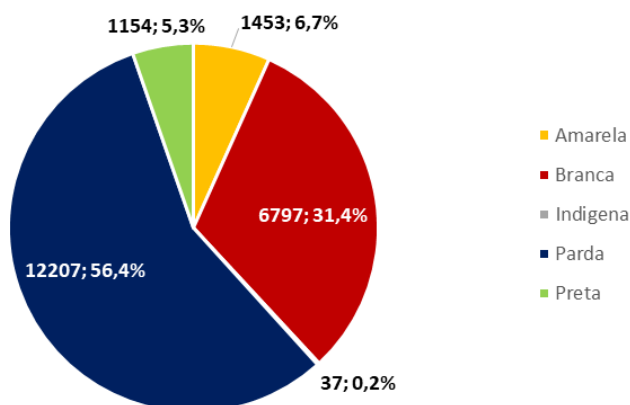
Fonte: Sesau Recife/Devs/Gevepi/Formsus

Nota: Dados provisórios sujeitos à alteração, dados de 09/11/2020

PERFIL DOS CASOS LEVES CONFIRMADOS PARA COVID-19

Em relação aos casos leves da doença, foram confirmados **28.038** casos: **58,1%** são do sexo feminino e **41,9%** do masculino; **61,7%** são negros e **38,3%** são não-negros e **27.507** já estão recuperados. Destacam-se as faixas etárias de 30 a 39 anos com **26,2%** e a de 40 a 49 anos com **23,4 %** (Figura 6 e Tabela 4).

Figura 6. Número e proporção de casos leves confirmados de COVID -19, segundo raça/cor. Recife, 2020



Fonte: Sesau Recife/Devs/Gevepi/e-SUS VE

Nota 1: Dados provisórios sujeitos à alteração, dados de 10/11/2020

Nota 2: 6.390 (22,8%) casos confirmados com raça/cor ignorada ou em branco

Tabela 4. Número e proporção de casos leves confirmados de COVID-19, segundo faixa etária. Recife, 2020

Faixa Etária	N	%
0 a 9 anos	558	2,0
10 a 19 anos	862	3,1
20 a 29 anos	4274	15,2
30 a 39 anos	7349	26,2
40 a 49 anos	6549	23,4
50 a 59 anos	4547	16,2
60 a 69 anos	2372	8,5
70 a 79 anos	948	3,4
80 anos e mais	528	1,9
IGN	51	0,2
Total	28038	100,0

Fonte: Sesau Recife/Devs/Gevepi/e-SUS VE

Nota: Dados provisórios sujeitos à alteração, dados de 10/11/2020

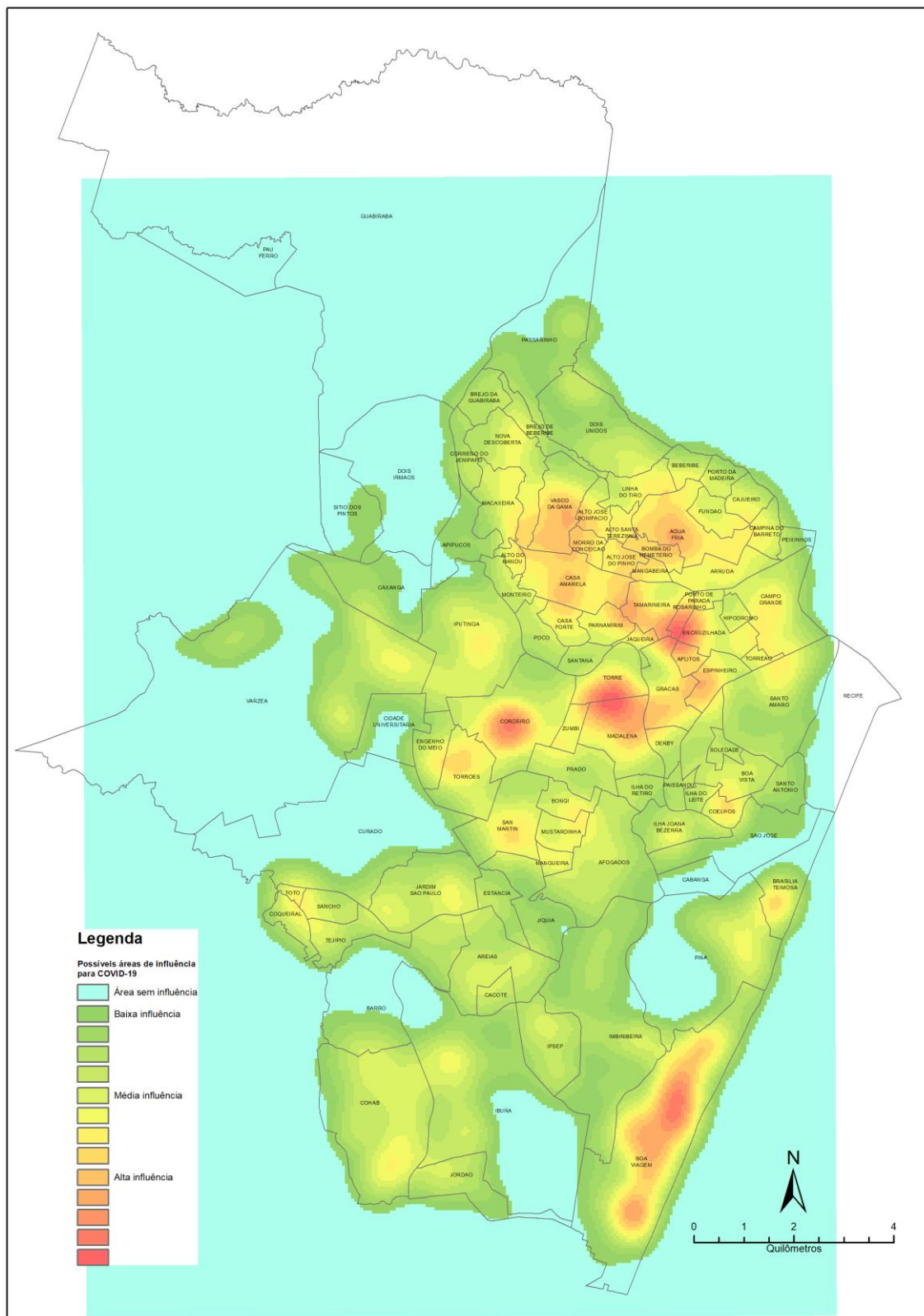
BOLETIM INFORMATIVO NOVO CORONAVÍRUS COVID-19

SECRETARIA DE SAÚDE DO RECIFE



PREFEITURA DO
RECIFE

DISTRIBUIÇÃO DOS CASOS DE COVID-19 NO RECIFE



BOLETIM INFORMATIVO NOVO CORONAVÍRUS COVID-19

SECRETARIA DE SAÚDE DO RECIFE



PREFEITURA DO
RECIFE

LEITOS MUNICIPAIS PARA PACIENTES COM COVID-19

 PLANO MUNICIPAL DE CONTINGÊNCIA COVID-19 #juntospelavida		
	EM FUNCIONAMENTO	OCUPADOS
UTI	110	72
ENFERMARIA	122	64
TOTAL	232	136

ATENDIMENTOS DO SAMU 192 PARA CAUSAS RESPIRATÓRIAS

O Samu Metropolitano do Recife registrou, na última segunda-feira (9), **20** chamados por causas respiratórias, que resultaram em **14** acionamentos de ambulâncias para prestar socorro a pacientes com suspeita de covid-19.

SANITIZAÇÃO

Foram realizadas **124.260** visitas para sanitização de espaços públicos. Diariamente, mais de **130** profissionais da Vigilância Ambiental do Recife promovem a desinfecção de cerca de **600** locais de grande fluxo de pessoas, como equipamentos de saúde e de assistência social; mais de 350 paradas de ônibus, terminais integrados de passageiros e estações de BRT; a sede da Prefeitura, mercados públicos, agências da Caixa Econômica Federal, locais de distribuição de cestas básicas e outros pontos que possam gerar aglomerações. Foram empregados, até hoje, **662.715** litros da solução desinfetante com ação viricida de alto nível, cujo efeito tem início em até cinco minutos e o efeito residual atua por 24 horas.

AFASTAMENTO DE PROFISSIONAIS DE SAÚDE

Nesta terça-feira (10), estão afastados **28** profissionais de saúde da rede municipal por suspeita ou confirmação de covid-19, desses sendo cinco médicos, seis enfermeiros, seis técnicos em enfermagem e sete auxiliares de enfermagem da Secretaria de Saúde (Sesau) do Recife.

Para outras informações sobre a pandemia no Recife:

<https://novocoronavirus.recife.pe.gov.br/>