

BOLETIM INFORMATIVO NOVO CORONAVÍRUS

COVID-19

SECRETARIA DE SAÚDE DO RECIFE



PREFEITURA DO
RECIFE

Data de Emissão: 10/12/2020

RESUMO EPIDEMIOLÓGICO DA COVID-19 NO RECIFE

Nesta quinta-feira (10), o Recife confirmou **287** novos casos da covid-19, sendo 283 leves e quatro de srag. Foram confirmadas, laboratorialmente, **oito** novas mortes, sendo três mulheres e cinco homens, ocorridas entre 15 de novembro e 06 de dezembro. Os pacientes que foram a óbito tinham idades entre 45 e 85 anos. Assim, o município totaliza **43.578** casos confirmados da covid-19, sendo 34.133 casos leves da doença e 9.445 casos de srag. Destes últimos, **2.582** evoluíram para o óbito. Além disso, o boletim aponta um total de **40.275** pacientes já recuperados da doença.

PANORAMA COVID-19

Mundo 70.607.788 CONTAMINADOS	1.586.226 ÓBITOS	49.077.230 RECUPERADOS
Brasil 6.781.799 CONTAMINADOS	179.765 ÓBITOS	5.931.777 RECUPERADOS
Pernambuco 195.118 CONTAMINADOS	9.229 ÓBITOS	170.601 RECUPERADOS
Recife 43.578 CONTAMINADOS	2.582 ÓBITOS	40.275 RECUPERADOS

FONTES: Worldometer, Ministério da Saúde, Secretaria de Saúde do Estado de Pernambuco e Secretaria de Saúde do Recife

ATUALIZAÇÃO
10/12/2020, 19h



PREFEITURA DO
RECIFE

PERFIL DE SRAG DOS CASOS CONFIRMADOS PARA COVID-19

Foram confirmados **9.445** casos de SRAG para COVID-19 distribuídos em todos os distritos sanitários e em 94 bairros, destes **2.582** evoluíram para o óbito. Em relação aos distritos sanitários (DS), destacaram-se o IV com **18,8%**, o VI com **15,9%** e o V com **14,9%** dos casos confirmados (Tabela 1).

Tabela 1. Casos confirmados de COVID-19, segundo DS e bairro de residência. Recife, 2020.

DISTRITO SANITÁRIO/BAIRRO	Confirmados		Óbitos
	N	%	N
DS I	572	6,1	152
Boa Vista	133	1,4	32
Cabanga	9	0,1	1
Coelhos	51	0,5	20
Ilha do Leite	22	0,2	4
Ilha Joana Bezerra	75	0,8	18
Paissandu	17	0,2	3
Recife	4	0,0	0
Santo Amaro	192	2,0	56
Santo Antonio	11	0,1	1
Sao Jose	42	0,4	14
Soledade	16	0,2	3
DS II	1367	14,5	415
Agua Fria	255	2,7	88
Alto Santa Teresinha	27	0,3	10
Arruda	99	1,0	30
Beberibe	48	0,5	21
Bomba do Hemeterio	60	0,6	20
Cajueiro	60	0,6	23
Campina do Barreto	59	0,6	17
Campo Grande	191	2,0	49
Dois Unidos	186	2,0	68
Encruzilhada	112	1,2	20
Fundao	36	0,4	10
Hipodromo	17	0,2	4
Linha do Tiro	77	0,8	26
Peixinhos	9	0,1	2
Ponto de Parada	9	0,1	3
Porto da Madeira	32	0,3	11
Rosarinho	78	0,8	9
Torreao	12	0,1	4
DS III	1054	11,2	188
Aflitos	42	0,4	5
Alto do Mandu	25	0,3	6
Apipucos	40	0,4	1
Casa Amarela	261	2,8	62
Casa Forte	94	1,0	17
Derby	27	0,3	2
Dois Irmaos	21	0,2	6
Espinheiro	106	1,1	23
Gracas	147	1,6	15
Jaqueira	22	0,2	6
Monteiro	19	0,2	5
Parnamirim	62	0,7	5
Poço	40	0,4	5
Santana	22	0,2	5
Sitio dos Pintos	19	0,2	6
Tamarineira	107	1,1	19

BOLETIM INFORMATIVO NOVO CORONAVÍRUS

COVID-19

SECRETARIA DE SAÚDE DO RECIFE



PREFEITURA DO
RECIFE

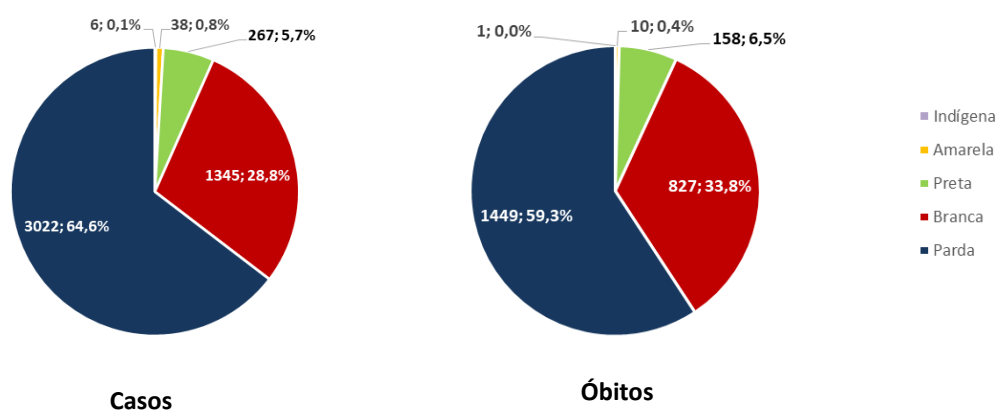
DISTRITO SANITÁRIO/BAIRRO	Confirmados		Óbitos
	N	%	N
DS IV	1772	18,8	426
Caxanga	62	0,7	15
Cidade Universitaria	12	0,1	4
Cordeiro	250	2,6	65
Engenho do Meio	68	0,7	20
Ilha do Retiro	34	0,4	4
Iputinga	308	3,3	79
Madalena	236	2,5	32
Prado	70	0,7	20
Torre	160	1,7	34
Torroes	164	1,7	48
Varzea	373	3,9	94
Zumbi	35	0,4	11
DS V	1407	14,9	487
Afogados	189	2,0	74
Areias	184	1,9	54
Barro	94	1,0	37
Bongi	68	0,7	22
Cacote	25	0,3	8
Coqueiral	53	0,6	24
Curado	71	0,8	22
Estancia	51	0,5	19
Jardim São Paulo	191	2,0	61
Jiquia	42	0,4	13
Mangueira	52	0,6	22
Mustardinha	54	0,6	24
San Martin	161	1,7	47
Sancho	59	0,6	13
Tejipio	81	0,9	31
Totó	32	0,3	16
DS VI	1498	15,9	358
Boa Viagem	852	9,0	169
Brasilia Teimosa	93	1,0	33
Imbiribeira	257	2,7	64
Ipsep	137	1,5	44
Pina	159	1,7	48
DS VII	894	9,5	298
Alto Jose Bonifacio	57	0,6	21
Alto Jose do Pinho	63	0,7	19
Brejo da Guabiraba	49	0,5	15
Brejo de Beberibe	34	0,4	16
Corrego do Jenipapo	45	0,5	17
Guabiraba	35	0,4	8
Macaxeira	95	1,0	24
Mangabeira	27	0,3	7
Morro da Conceicao	42	0,4	14
Nova Descoberta	190	2,0	70
Passarinho	79	0,8	19
Pau Ferro ²	1	0,0	0
Vasco da Gama	177	1,9	68
DS VIII	791	8,4	256
Cohab	329	3,5	111
Ibura	350	3,7	110
Jordao	112	1,2	35
Ign	90	1,0	2
Total	9445	100,0	2582

Fonte: Sesau Recife/Devs/Gevepi/Formsus

Nota: Dados provisórios sujeitos à alteração, dados de 09/12/2020.

Em relação ao sexo, destaca-se o feminino (51,9%) para casos e o masculino (51,8%) para os óbitos. Para a raça/cor, 70,3% e 65,7% dos casos e óbitos, respectivamente, são em negros. Destacam-se as faixas etárias de 50 a 59 anos com 17,2% e de 40 a 49 com 17,0% para os casos confirmados e as de 80 anos e mais e 70 a 79 anos, com 29,7% e 23,9% para os óbitos, respectivamente (Figura 1 e Tabela 2).

Figura 1. Número e proporção de casos confirmados e de óbitos de COVID -19, segundo raça/cor. Recife, 2020.



Fonte: Sesau Recife/Devs/Gevepi/Formsus

Nota 1: Dados provisórios sujeitos à alteração, dados de 09/12/2020

Nota 2: 4.767 (50,5%) casos confirmados e 137 (5,3%) dos óbitos confirmados com raça/cor ignorada ou em branco

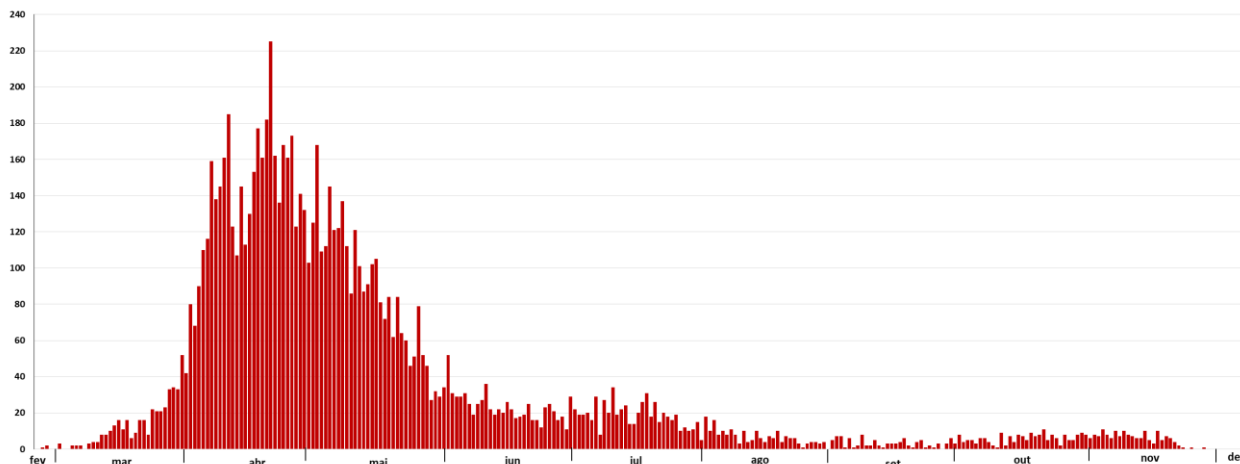
Tabela 2. Número e proporção de casos de SRAG confirmados para COVID -19, segundo faixa etária. Recife, 2020.

Faixa Etária	Confirmados		Óbitos	
	N	%	N	%
0 a 9 anos	194	2,1	11	0,4
10 a 19 anos	101	1,1	10	0,4
20 a 29 anos	645	6,8	25	1,0
30 a 39 anos	1443	15,3	69	2,7
40 a 49 anos	1604	17,0	142	5,5
50 a 59 anos	1622	17,2	340	13,2
60 a 69 anos	1456	15,4	602	23,3
70 a 79 anos	1208	12,8	617	23,9
80 anos e mais	1172	12,4	766	29,7
Total	9445	100,0	2582	100,0

Fonte: Sesau Recife/Devs/Gevepi/Formsus

Nota: Dados provisórios sujeitos à alteração, dados de 09/12/2020

Figura 2. Número de casos de SRAG confirmados para COVID-19, segundo data de início dos sintomas. Recife, 2020.



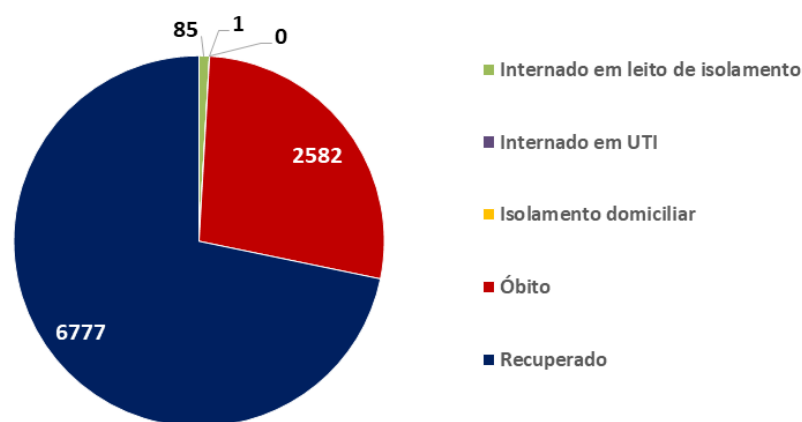
Fonte: Sesau Recife/Devs/Gevepi/Formsus

Nota 1: Dados provisórios sujeitos à alteração, dados de 09/12/2020

Nota 2: 272 casos confirmados com data de início dos sintomas ignorada

Dos casos graves, nenhum caso se encontra em isolamento domiciliar, **6.777 (71,8%)** já se recuperaram da doença, **86 (0,9%)** estão internados tanto na rede pública quanto na privada (**85** em leitos de enfermaria e **01** em leito de UTI) e **2.582 (27,3%)** evoluíram para óbito.

Figura 3. Número de casos confirmados de SRAG para COVID-19, segundo evolução. Recife, 2020.



Fonte: Sesau Recife/Devs/Gevepi/Formsus

Nota: Dados provisórios sujeitos à alteração, dados de 09/12/2020

Tabela 3. Número e proporção de casos de SRAG descartados para COVID-19, segundo vírus respiratório identificado. Recife, 2020.

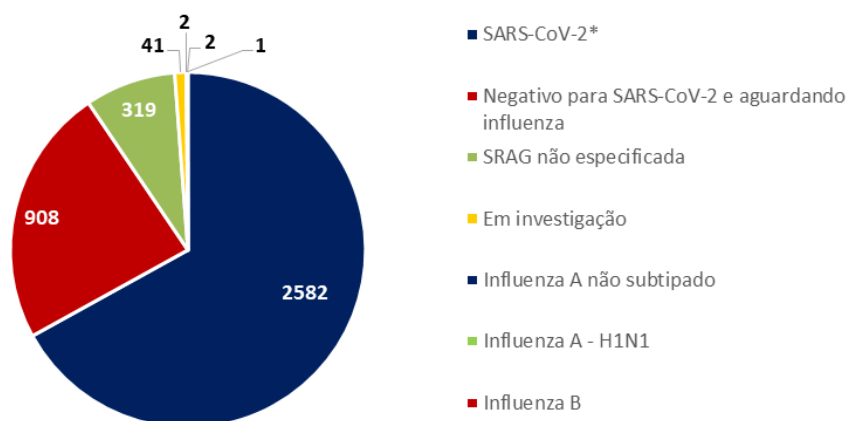
Vírus	N	%
Influenza A não subtipado	56	44,4
Influenza B	33	26,2
Influenza A H1N1	23	18,3
Influenza A e B	3	2,4
Outros vírus respiratórios	6	4,8
Outros Coronavírus	2	1,6
Rinovírus	3	2,4
Total	126	100,0

Fonte: Sesau Recife/Devs/Gevepi/Formsus

Nota: Dados provisórios sujeitos à alteração, dados de 09/12/2020

Foram notificados **3.855** casos de SRAG que evoluíram para óbito, destes **2.582** foram confirmados para SARS-CoV-2 (Figura 4).

Figura 4. Número de casos de SRAG com evolução para óbito, segundo vírus respiratório identificado. Recife, 2020.



Fonte: Sesau Recife/Devs/Gevepi/Formsus

Nota 1: Dados provisórios sujeitos à alteração, dados de 09/12/2020

Nota 2: Dois óbitos foram co-infecção sendo um com Influenza A e outro com Influenza A e Influenza B

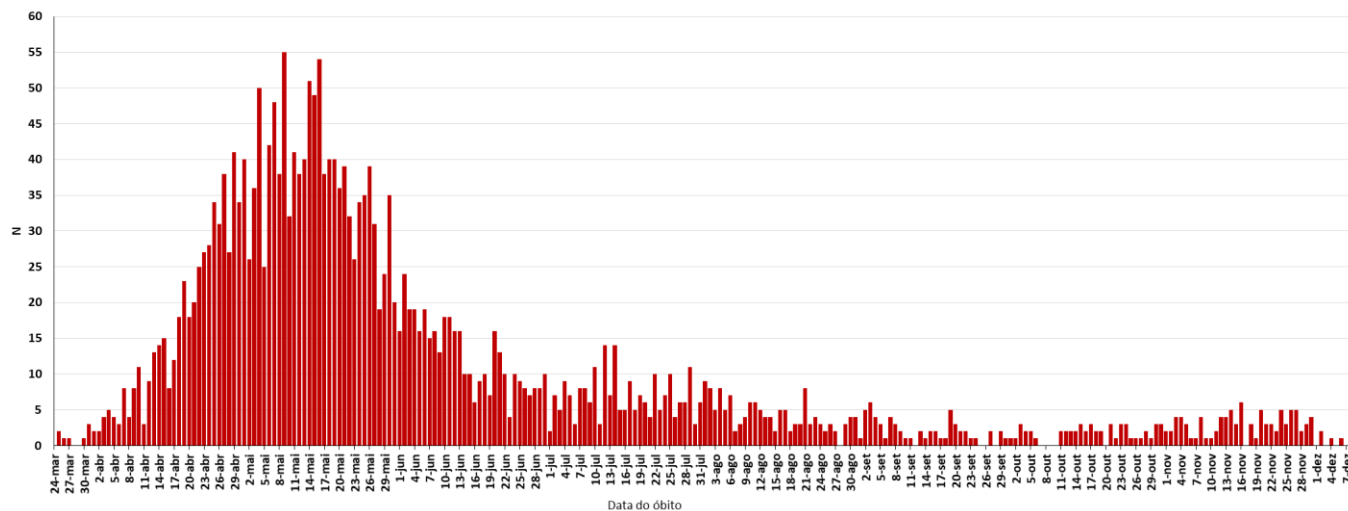
BOLETIM INFORMATIVO NOVO CORONAVÍRUS COVID-19

SECRETARIA DE SAÚDE DO RECIFE



PREFEITURA DO
RECIFE

Figura 5. Número de óbitos de SRAG confirmados para COVID-19, segundo data do óbito. Recife, 2020.



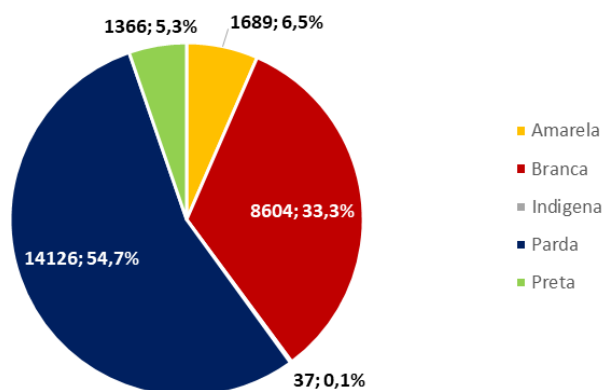
Fonte: Sesau Recife/Devs/Gevepi/Formsus

Nota: Dados provisórios sujeitos à alteração, dados de 09/12/2020

PERFIL DOS CASOS LEVES CONFIRMADOS PARA COVID-19

Em relação aos casos leves da doença, foram confirmados **34.133** casos: **57,5 %** são do sexo feminino e **42,5 %** do masculino; **59,9%** são negros e **40,1%** são não-negros e **33.498** já estão recuperados. Destacam-se as faixas etárias de 30 a 39 anos com **26,2 %** e a de 40 a 49 anos com **23,0%** (Figura 6 e Tabela 4).

Figura 6. Número e proporção de casos leves confirmados de COVID -19, segundo raça/cor. Recife, 2020.



Fonte: Sesau Recife/Devs/Gevepi/e-SUS VE
Nota 1: Dados provisórios sujeitos à alteração, dados de 10/12/2020
Nota 2: 8.110 (23,8%) casos confirmados com raça/cor ignorada ou em branco

Tabela 4. Número e proporção de casos leves confirmados de COVID-19, segundo faixa etária. Recife, 2020.

Faixa Etária	N	%
0 a 9 anos	649	1,9
10 a 19 anos	1126	3,3
20 a 29 anos	5480	16,1
30 a 39 anos	8955	26,2
40 a 49 anos	7853	23,0
50 a 59 anos	5375	15,7
60 a 69 anos	2881	8,4
70 a 79 anos	1155	3,4
80 anos e mais	606	1,8
IGN	53	0,2
Total	34133	100,0

Fonte: Sesau Recife/Devs/Gevepi/e-SUS VE
Nota: Dados provisórios sujeitos à alteração, dados de 10/12/2020

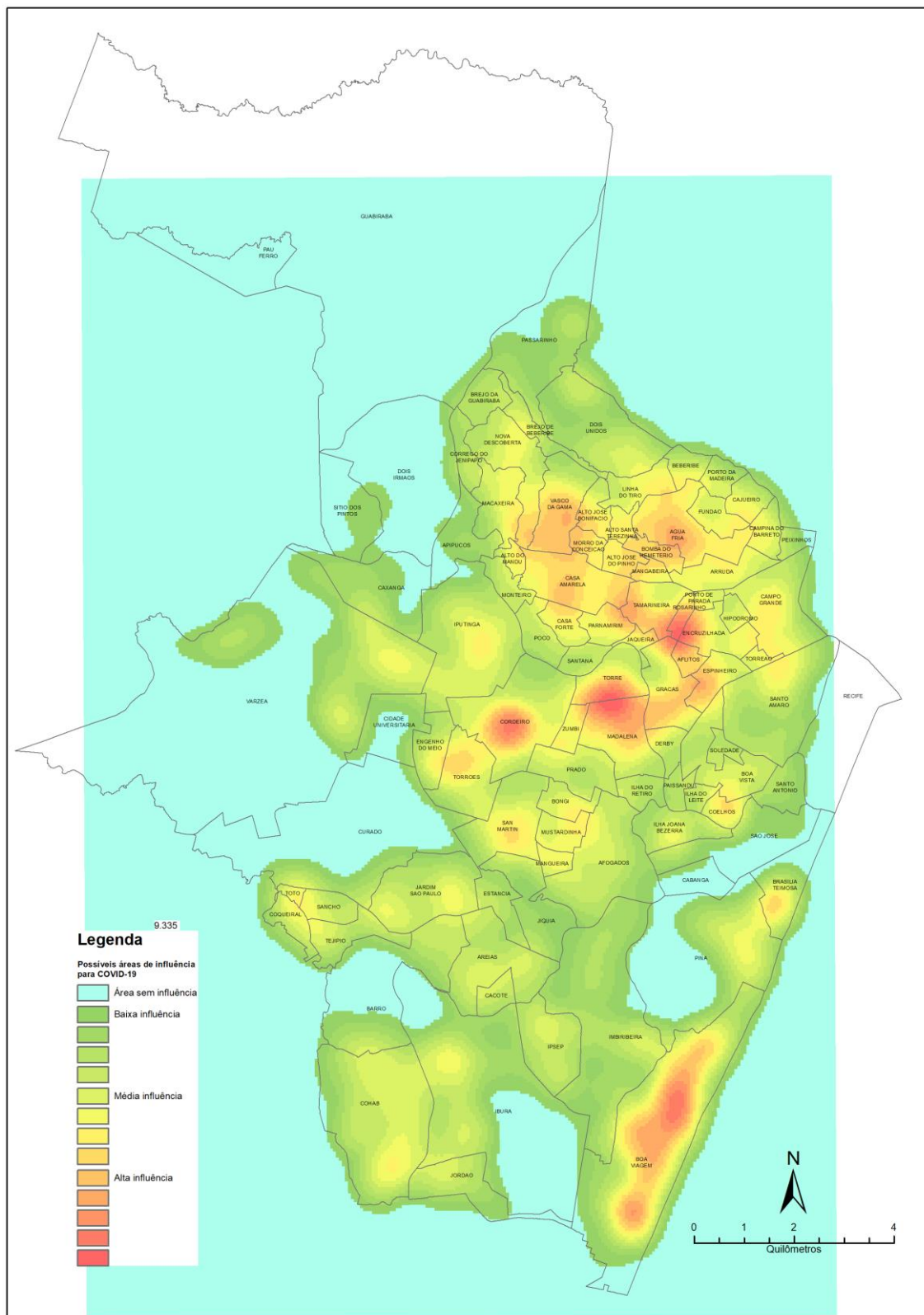
BOLETIM INFORMATIVO NOVO CORONAVÍRUS COVID-19

SECRETARIA DE SAÚDE DO RECIFE



PREFEITURA DO
RECIFE

DISTRIBUIÇÃO DOS CASOS DE COVID-19 NO RECIFE



BOLETIM INFORMATIVO NOVO CORONAVÍRUS

COVID-19

SECRETARIA DE SAÚDE DO RECIFE



PREFEITURA DO
RECIFE

LEITOS MUNICIPAIS PARA PACIENTES COM COVID-19

 PLANO MUNICIPAL DE CONTINGÊNCIA COVID-19 #juntospelavida		
	EM FUNCIONAMENTO	OCUPADOS
UTI	120	97
ENFERMARIA	142	95
TOTAL	262	192

ATENDIMENTOS DO SAMU 192 PARA CAUSAS RESPIRATÓRIAS

O Samu Metropolitano do Recife registrou, na última quarta-feira (9), **25** chamados por causas respiratórias, que resultaram em **16** acionamentos de ambulâncias para prestar socorro a pacientes com suspeita de covid-19.

SANITIZAÇÃO

Foram realizadas **139.144** visitas para sanitização de espaços públicos. Diariamente, mais de **130** profissionais da Vigilância Ambiental do Recife promovem a desinfecção de cerca de **600** locais de grande fluxo de pessoas, como equipamentos de saúde e de assistência social; mais de 350 paradas de ônibus, terminais integrados de passageiros e estações de BRT; a sede da Prefeitura, mercados públicos, agências da Caixa Econômica Federal, locais de distribuição de cestas básicas e outros pontos que possam gerar aglomerações. Foram empregados, até hoje, **691.875** litros da solução desinfetante com ação viricida de alto nível, cujo efeito tem início em até cinco minutos e o efeito residual atua por 24 horas.

AFASTAMENTO DE PROFISSIONAIS DE SAÚDE

Nesta quinta-feira (10), estão afastados **32** profissionais de saúde da rede municipal por suspeita ou confirmação de covid-19, desses sendo sete médicos, nove enfermeiros, cinco técnicos em enfermagem e quatro auxiliares de enfermagem da Secretaria de Saúde (Sesau) do Recife.

Para outras informações sobre a pandemia no Recife: <https://novocoronavirus.recife.pe.gov.br/>.