

Data de Emissão: 11/01/2022

RESUMO EPIDEMIOLÓGICO DA COVID-19 NO RECIFE

Nesta terça-feira (11), o Recife confirmou **235** novos casos de covid-19 (não necessariamente notificados no referido período), sendo 230 casos leves e cinco casos de srag. Também foram confirmadas, laboratorialmente, **quatro** novas mortes, sendo uma mulher e três homens, ocorridas entre 1º de novembro de 2020 e 24 de outubro de 2021. Os pacientes que foram a óbito tinham idades entre 47 e 72 anos. Assim, o município totaliza **163.199** casos confirmados da covid-19, sendo 146.569 leves e 16.630 casos de srag. Destes últimos, **5.726** evoluíram para óbito. Além disso, o boletim também aponta um total de **156.642** pacientes recuperados da doença.

Para os casos leves, não pode-se realizar comparação entre as semanas epidemiológicas SE 51 e SE 52, pois o sistema eSUS Notifica estava indisponível para inserção e atualizações de casos leves nestas duas semanas e a variação observada pode não retratar a realidade (Figura 5). Em relação aos casos de srag, ocorreu um **incremento de 85,2% no número de casos notificados e de 28,6% para os casos confirmados** (Figura 12).

Quanto aos óbitos, a mesma comparação, observa-se um **incremento de 107,7% para os óbitos notificados de srag e uma redução de 16,7% para os óbitos confirmados** para covid-19 (Figura 17). Analisando-se a data de ocorrência dos óbitos dos últimos 60 dias, nota-se que o número de óbitos variou entre 0 e 4 (Figura 18).

PANORAMA

	305.914.601 Confirmados	5.486.304 Óbitos		Fonte: OMS. Dados atualizados em 10/01/2022, às 17h e 31min. (https://covid19.who.int/)
	22.523.907 Confirmados	619.981 Óbitos	21.634.074 Recuperados	Fonte: Ministério da Saúde. Dados atualizados até 09/01/2021. (https://www.gov.br/saude/pt-br/coronavirus/informes-diarios-covid-19)
	649.459 Confirmados (197 novos)	20.511 Óbitos (04 novos)	586.461 Recuperados	Fonte: CIEVS-PE/SEVS/SES-PE. Dados atualizados até 09/01/2022. (https://www.cievspe.com/novo-coronavirus-2019-ncov)
	163.199 Confirmados (235 novos)	5.726 Óbitos (04 novos)	156.642 Recuperados	Fonte: Gevepi/SEVS/Sesau Recife. Dados atualizados até 10/01/2022 exportados em 11/01/2022 às 07h e 27min (Notifica PE) e em 10/01/2022 às 17h 00 min (eSUS notifica) (https://cievsrecife.wordpress.com/publicacoes-devs-sesau-recife)

PERFIL DOS CASOS LEVES CONFIRMADOS PARA COVID-19 (N=146.569)

Figura 1. Número e proporção de casos leves confirmados para Covid-19, segundo sexo. Recife, 2020-2022

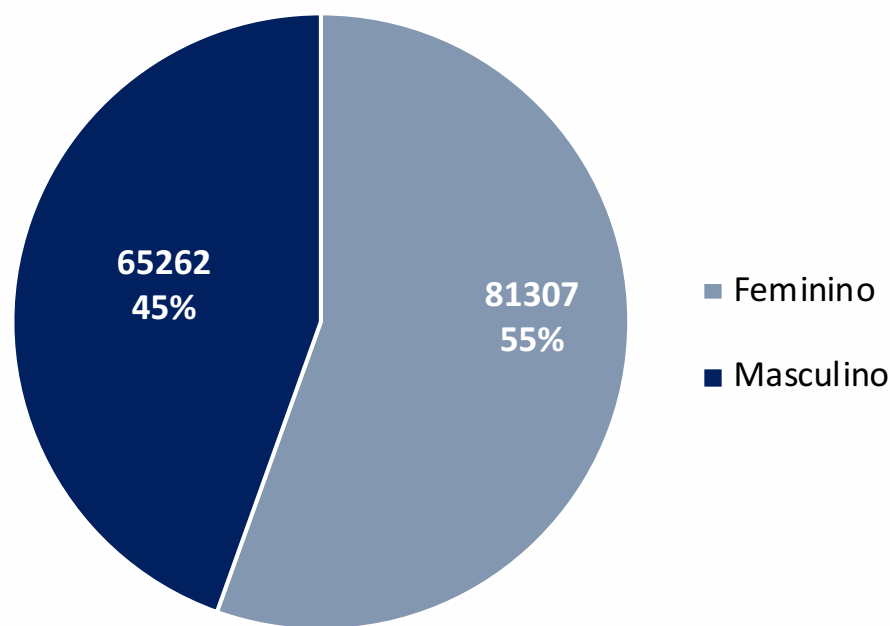
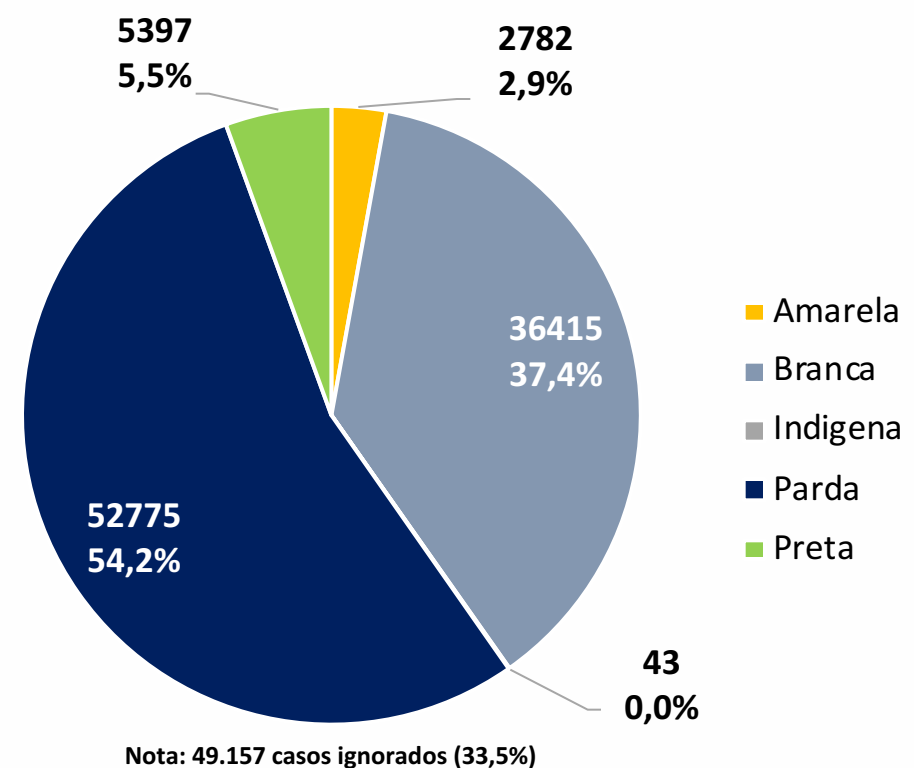
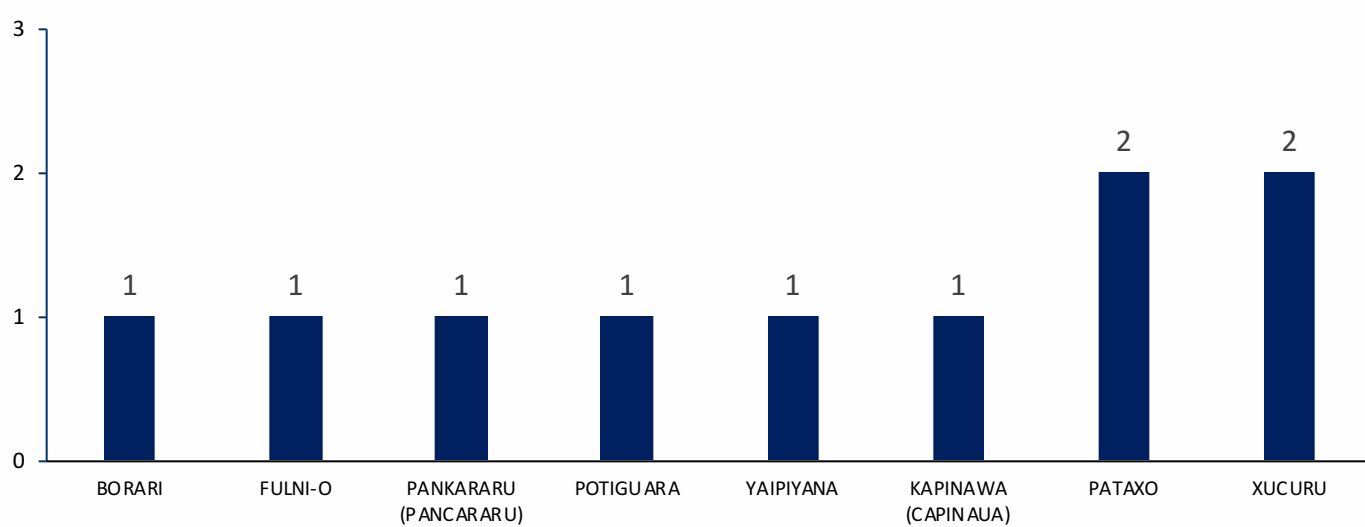


Figura 2. Número e proporção de casos leves confirmados para Covid-19, segundo raça/cor. Recife, 2020-2022



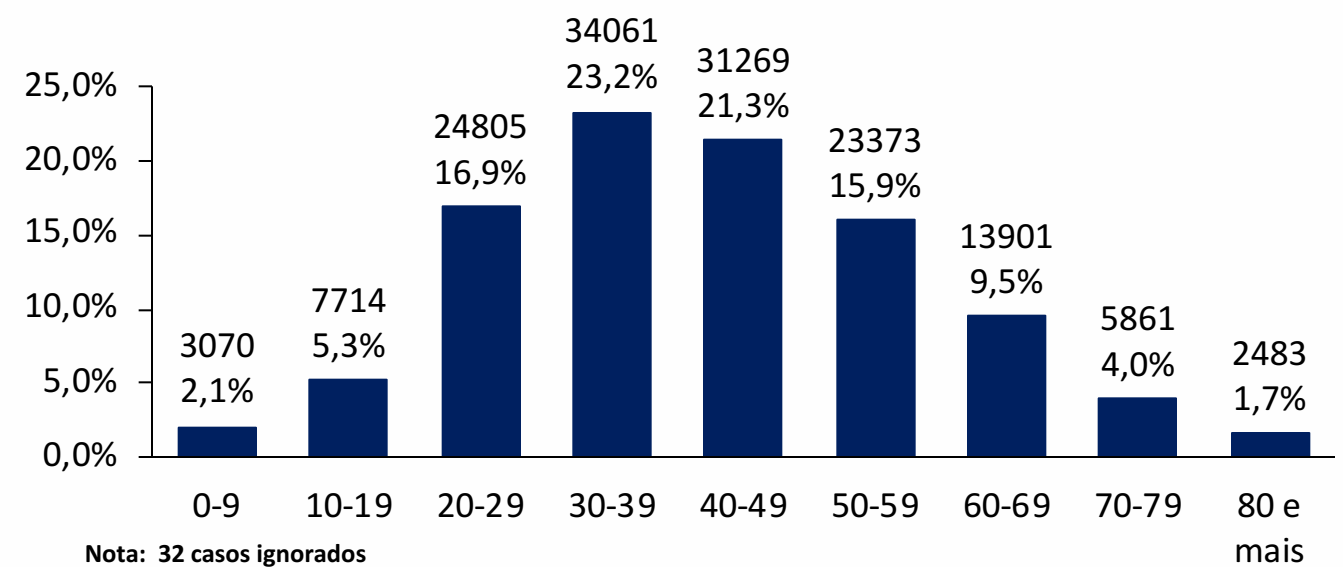
Nota: 49.157 casos ignorados (33,5%)

Figura 3. Número de casos leves confirmados para Covid-19, segundo etnia da raça indígena. Recife, 2020-2022



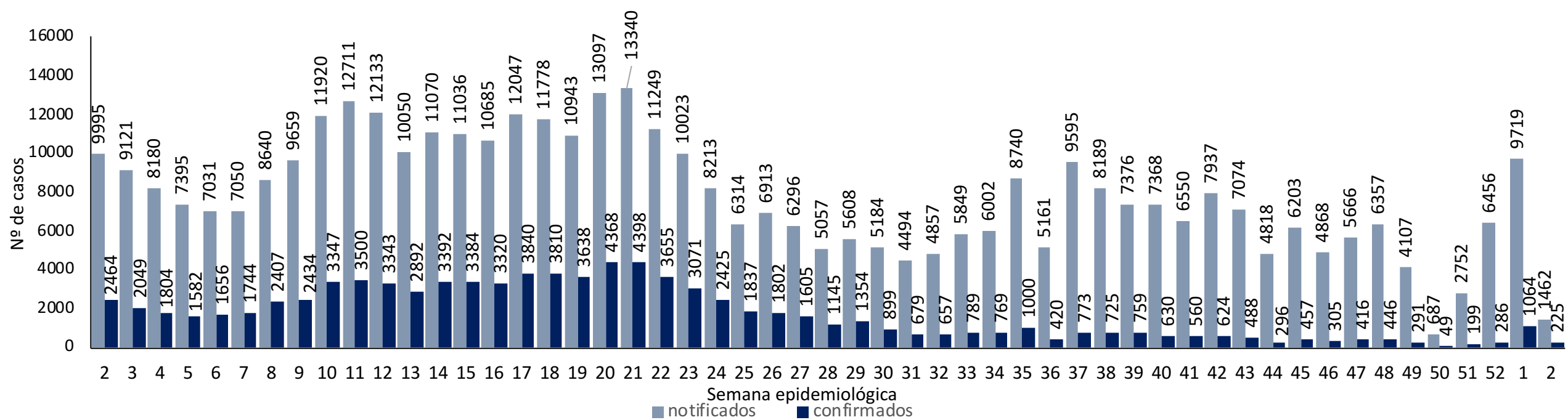
Nota: 32 casos ignorados

Figura 4. Número e proporção de casos leves confirmados para Covid-19, segundo faixa etária. Recife, 2020-2022



Nota: 32 casos ignorados

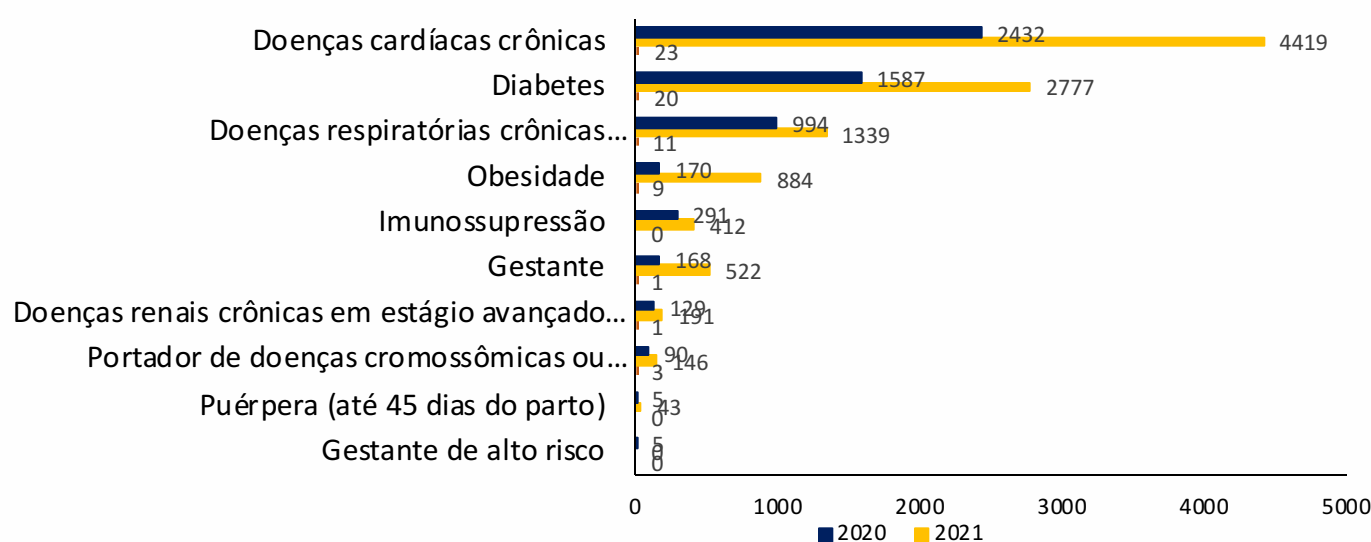
Figura 5. Distribuição de casos leves notificados, confirmados de Covid-19, por semana epidemiológica de notificação. Recife, 2020-2022 (SE 02*/2022)



Fonte: Sesau Recife/Sevs/Gevepi/e-SUS notifica

Nota 1: Dados provisórios sujeitos à alteração, exportados em 10/01/2022 às 17h e 00min
*SE 02 (09 a 14/01/2022): dados correspondentes aos dias 09 e 10/01/2022

Figura 6. Número de casos leves confirmados para Covid-19, segundo morbididades ou condições prévias. Recife, 2020-2022



Nota: Número de morbididades ou condições prévias, atualizados em 11/01/2022, com base de dados exportados em 10/01/2022, sujeitos à alteração.

Tabela 1. Número de casos leves notificados para Covid-19, segundo tipo de teste e classificação final. Recife, 2020-2021

Tipo de teste	Confirmado			Descartado			Em análise			Inconclusivo			Total		
	2020	2021	2022	2020	2021	2022	2020	2021	2022	2020	2021	2022	2020	2021	2022
RT-PCR	3521	6285	333	87396	16416	344	2033	2836	0	540	2754	1	14347	25813	678
Teste rápido antigênio	1626	1569	879	4448	87308	3883	0	0	0	49	95	144	6123	10309	4906
Teste rápido anticorpo	1207	8	44	45528	11068	11068	0	0	0	36	163	0	57642	15918	11112
Elisa	68	0	0	58	0	0	0	0	0	1	0	0	127	0	0
Outro	796	1	51	78	0	6	0	0	0	0	0	0	874	1	57
Ign.	15	18	0	315	172	0	0	0	0	0	0	0	330	190	0
Total	4979	8325	1307	13782	26270	15301	2033	2836	0	626	3012	145	20857	37734	16753

Nota 1: Número de testes atualizados em 11/01/2022, com base de dados exportados em 09/01/2022, sujeitos à alteração.

Nota 2: O quantitativo de testes registrado não corresponde ao quantitativo realizado, visto que pode haver teste sem registro e uma mesma pessoa pode realizar mais de um teste.

Nota 3: 109902casos de 2020, 25532 de 2021 e 5929 com testes e resultados ignorados.

PERFIL DOS CASOS SRAG CONFIRMADOS PARA COVID-19 (N=16.630)

Figura 7. Número e proporção dos casos de SRAG confirmados para Covid-19, segundo sexo. Recife, 2020-2022

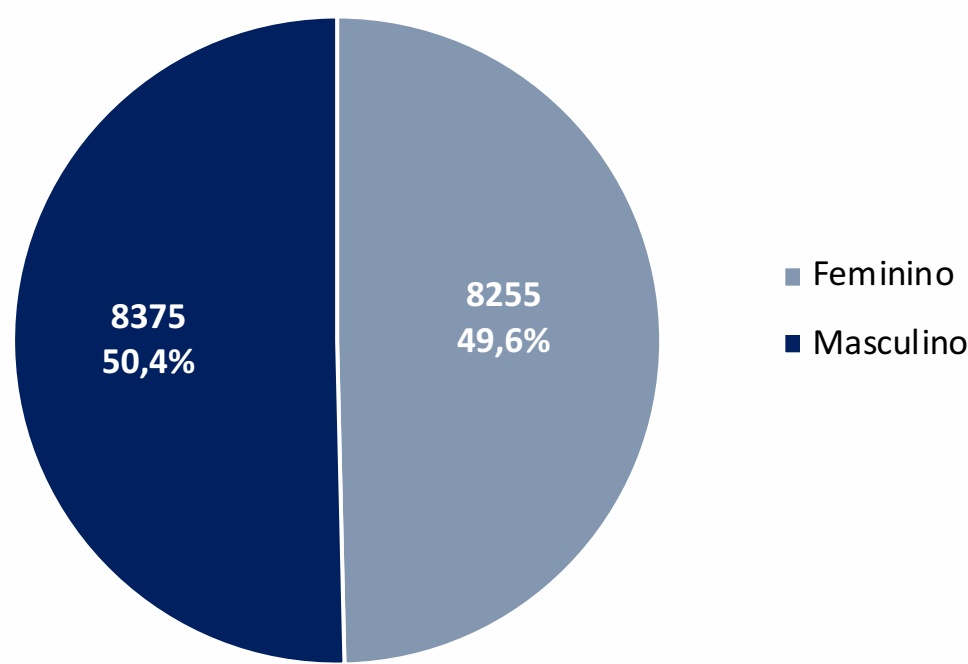
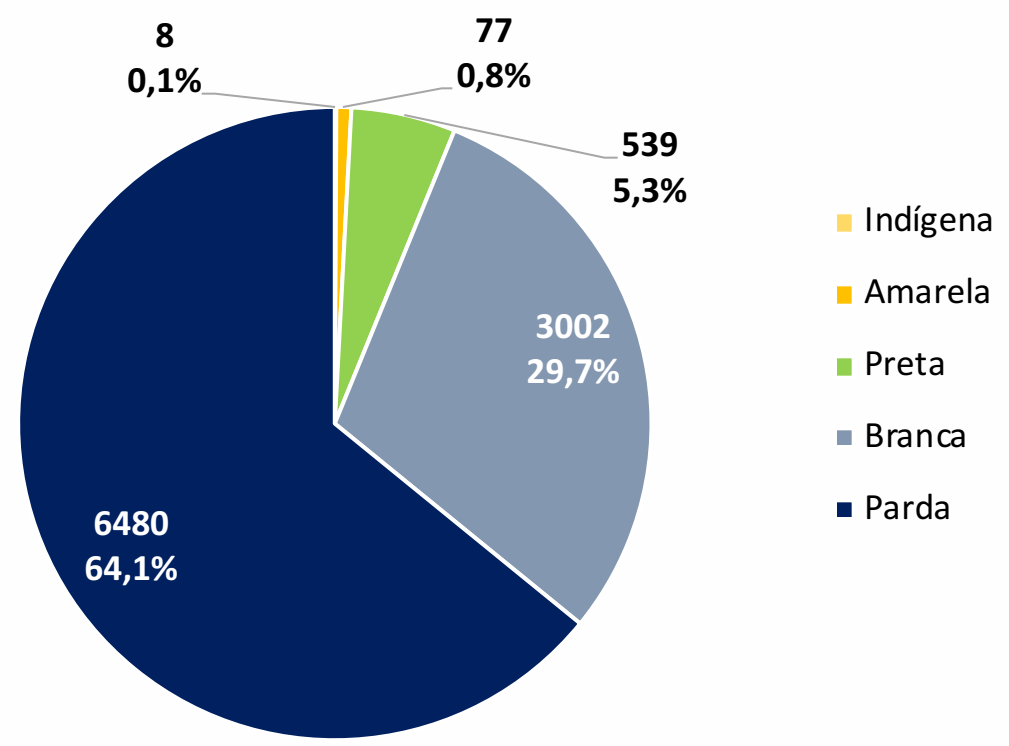


Figura 8. Número e proporção dos casos de SRAG confirmados para Covid-19, segundo raça/cor. Recife, 2020-2022



Nota 1: 6524 casos ignorados/brancos (39,2%)

Nota 2: Dos 8 casos da raça indígena, 7 sem registros da etnia indígena e 1 com registro da etnia indígena ignorado

Figura 9. Número e proporção de casos SRAG confirmados para Covid-19, segundo faixa etária. Recife, 2020-2022

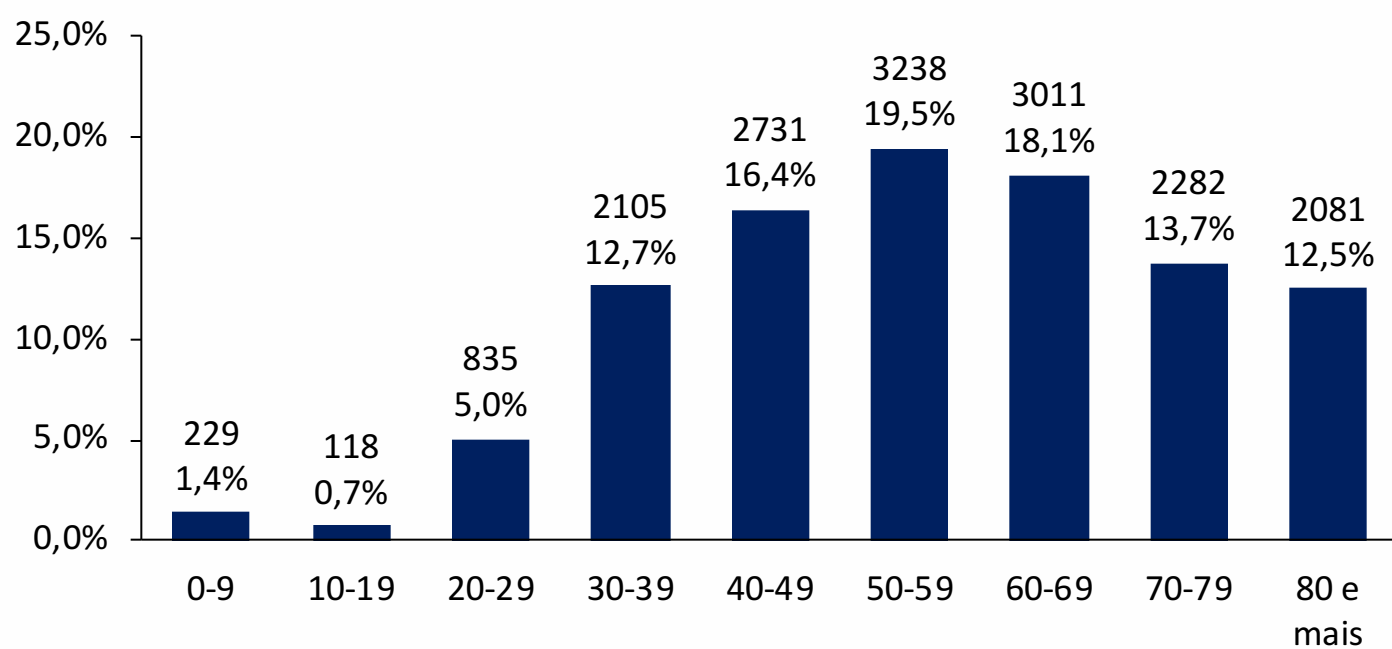


Figura 10. Número e proporção de casos SRAG confirmados para Covid-19, segundo evolução. Recife 2020 - 2022

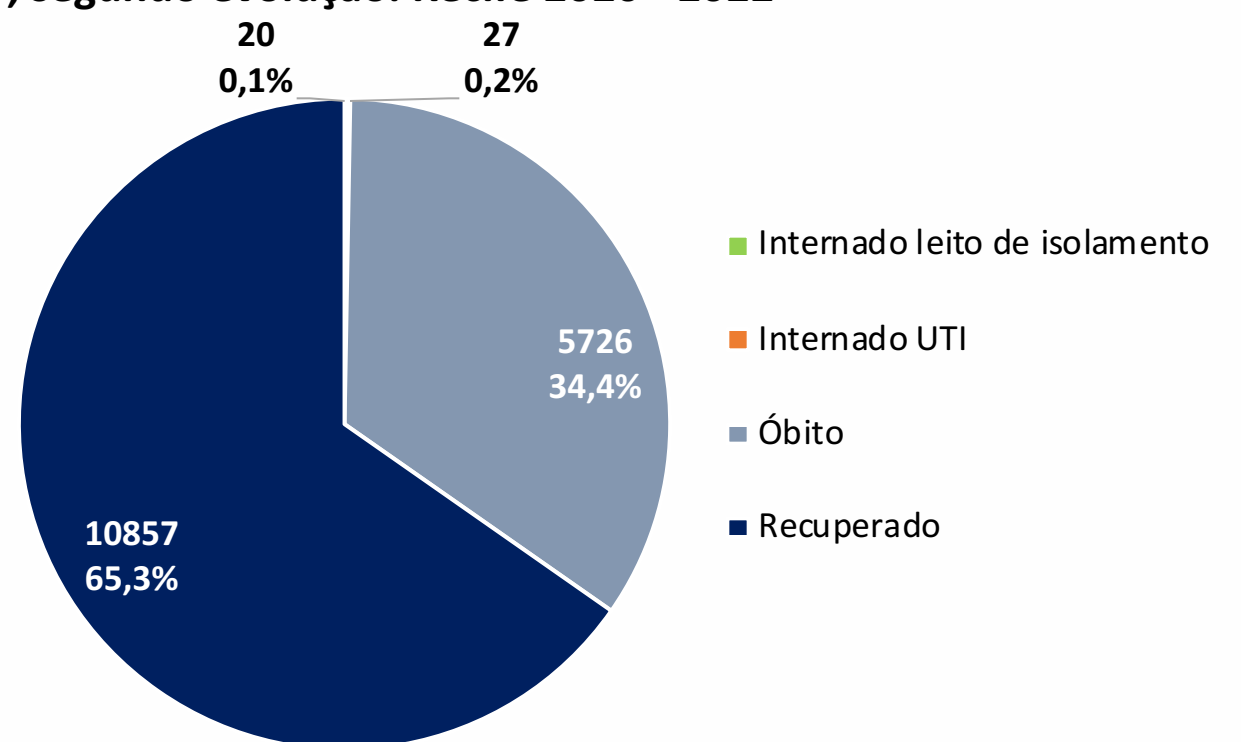
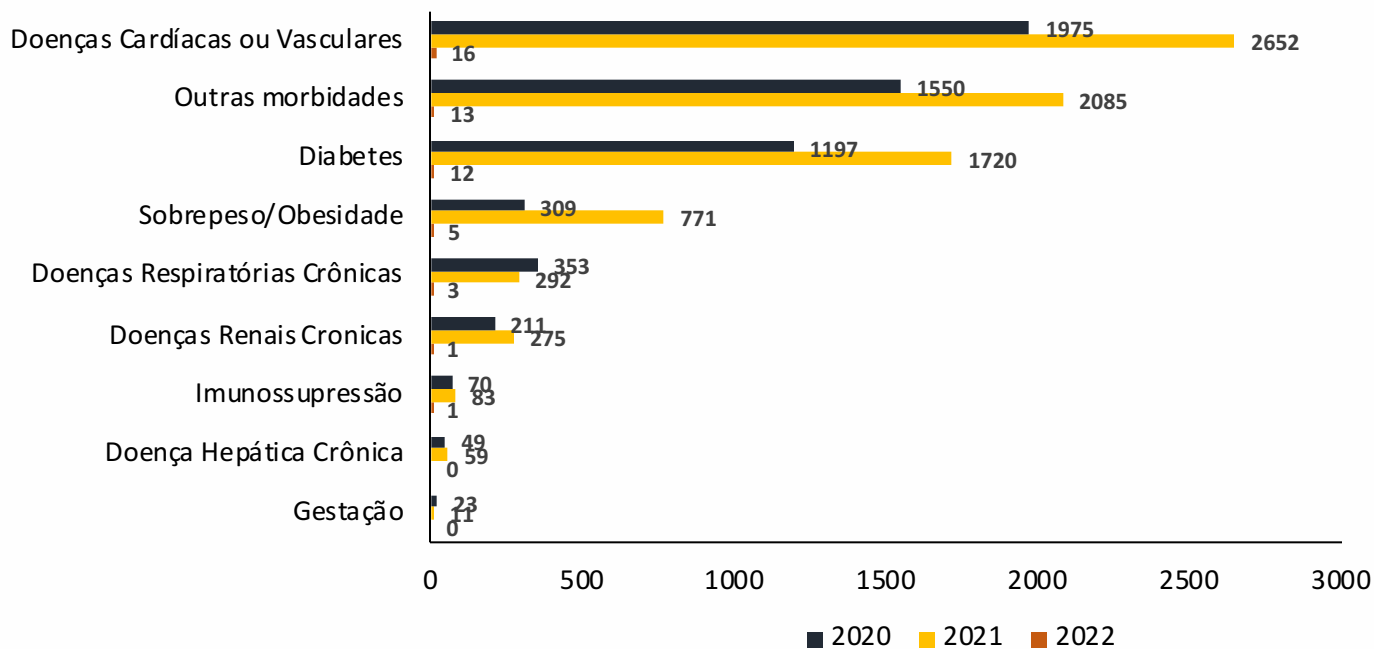


Figura 11. Número de casos de SRAG confirmados para Covid-19, segundo morbidades ou condições prévias. Recife, 2020-2021



Nota: Número de morbidades ou condições prévias, atualizados em 11/01/2022, com base de dados exportados em 11/01/2022, sujeitos à alteração.

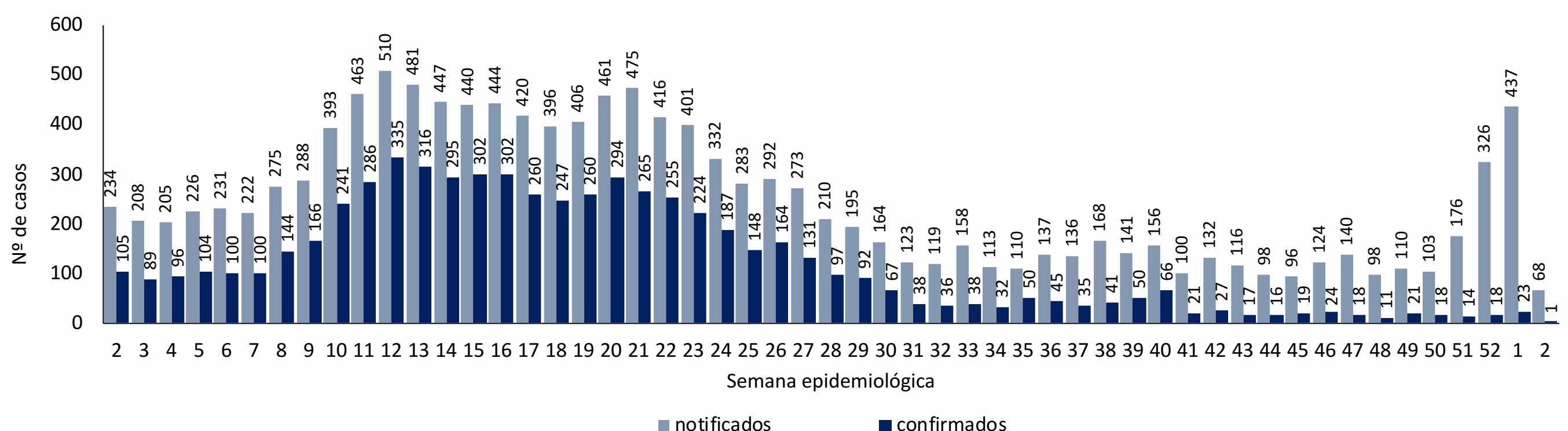
Tabela 2. Número de casos notificados de SRAG para Covid-19, segundo tipo de teste e classificação final. Recife, 2020-2021

Tipo de teste	Confirmado			Descartado			Em análise			Inconclusivo			Total		
	2020	2021	2022	2020	2021	2022	2020	2021	2022	2020	2021	2022	2020	2021	2022
RT-PCR	9964	6110	23	7560	5071	113	0	107	214	67	5	732	29563	11293	1082
Teste rápido antígeno	7	204	2	1	74	18	0	2	4	0	0	0	312	280	24
Teste rápido anticorpo	23	39	1	7	16	2	0	2	1	0	0	0	91	57	4
Elisa	24	12	0	20	3	0	0	0	0	0	0	0	59	15	0
Outro	32	11	0	26	7	0	0	0	1	600	1	0	678	19	1
Ign.	1	14	0	0	1	0	12	1069	149	596	92	0	1933	1176	149
Total	10104	6500	26	7638	5207	134	12	1181	371	1856	161	5	33195	13049	536

Nota 1: Número de testes, atualizados em 11/01/2022, com base de dados exportados em 11/01/2022, sujeitos à alteração.

Nota 2: O quantitativo de testes registrado não corresponde ao quantitativo realizado, visto que pode haver teste sem registro e uma mesma pessoa pode realizar mais de um teste.

Figura 12. Distribuição dos casos de SRAG, notificados e confirmados para Covid-19, por semana epidemiológica de notificação. Recife, 2020-2022 (SE 02*/2022)



Fonte: Sesau Recife/Sevs/Gevepi/Notifica-PE

Nota 1: Dados provisórios sujeitos à alteração, exportados em 11/01/2022 às 07h e 27min

*SE 02 (09 a 14/01/2022): dados correspondentes aos dias 09 e 10/01/2022

PERFIL DE ÓBITOS CONFIRMADOS PARA COVID-19 (N=5.726)

Figura 13. Número e proporção de óbitos de SRAG confirmados para Covid-19, segundo sexo. Recife, 2020-2022

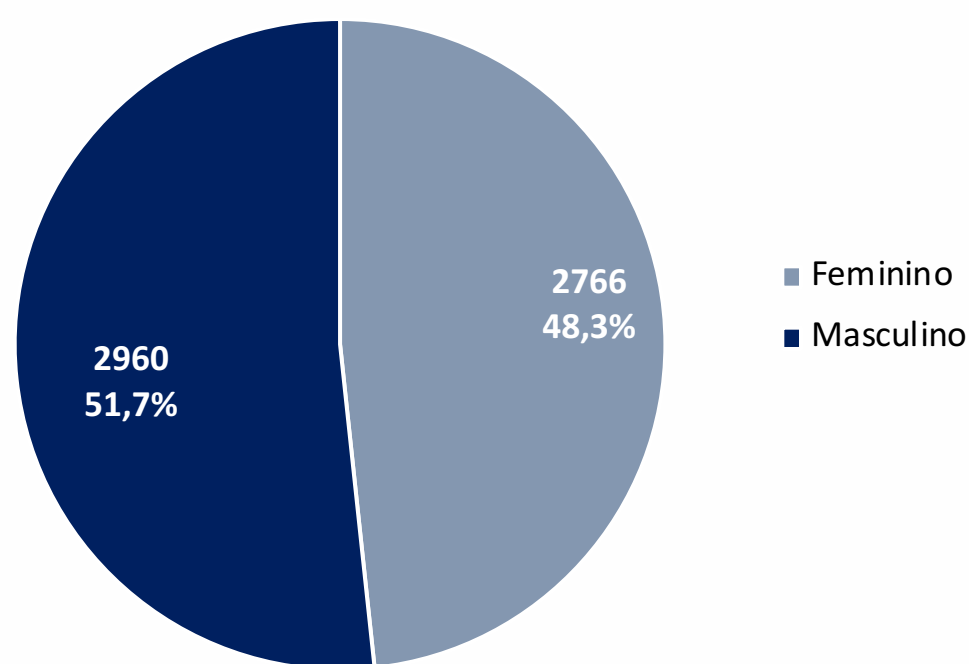


Figura 14. Número e proporção de óbitos de SRAG confirmados para Covid-19, segundo raça/cor. Recife, 2020-2022

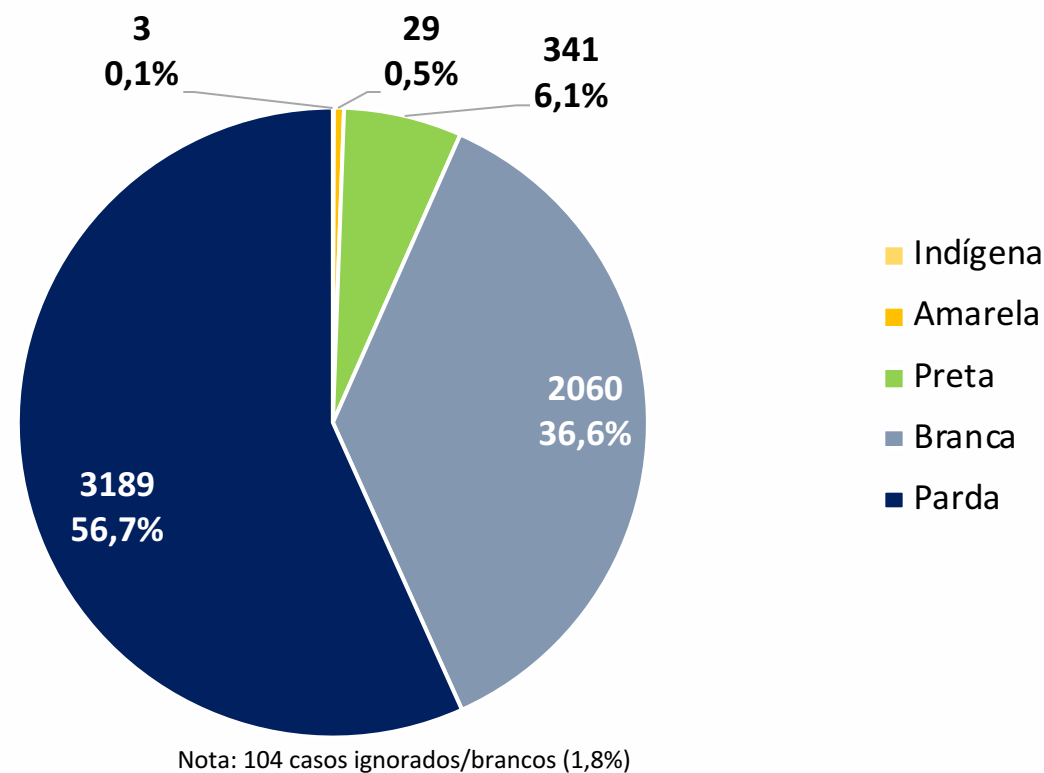


Figura 15. Número e proporção de óbitos de SRAG confirmados para Covid-19, segundo faixa etária. Recife, 2020-2022

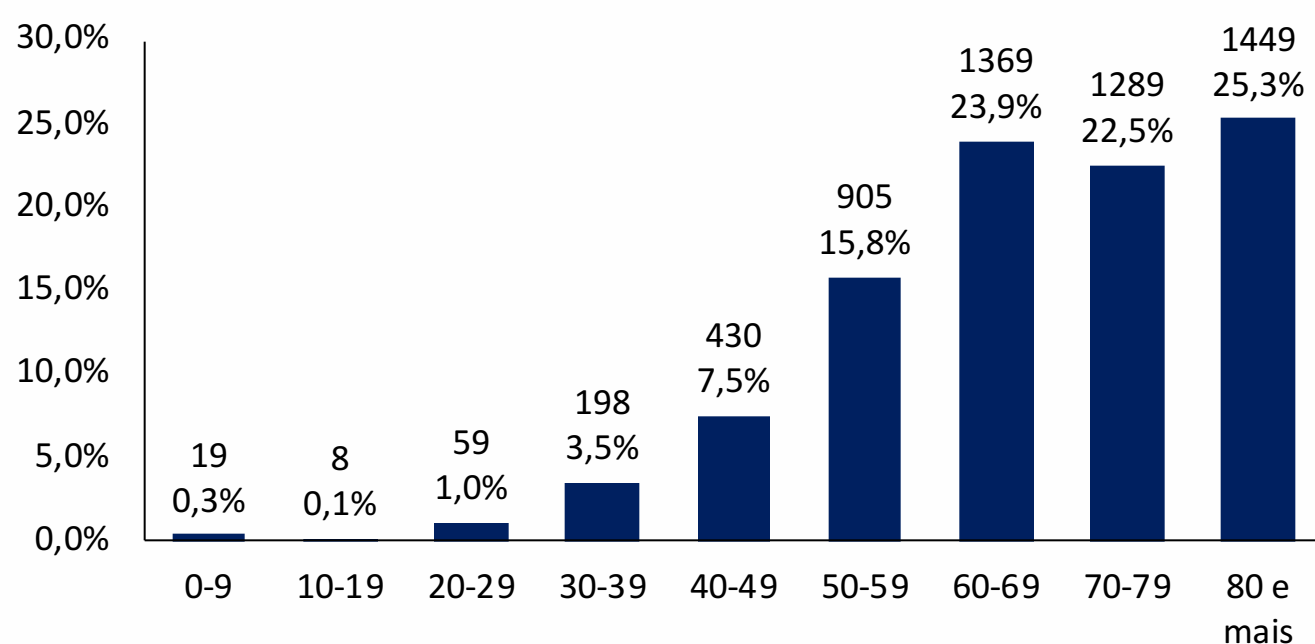
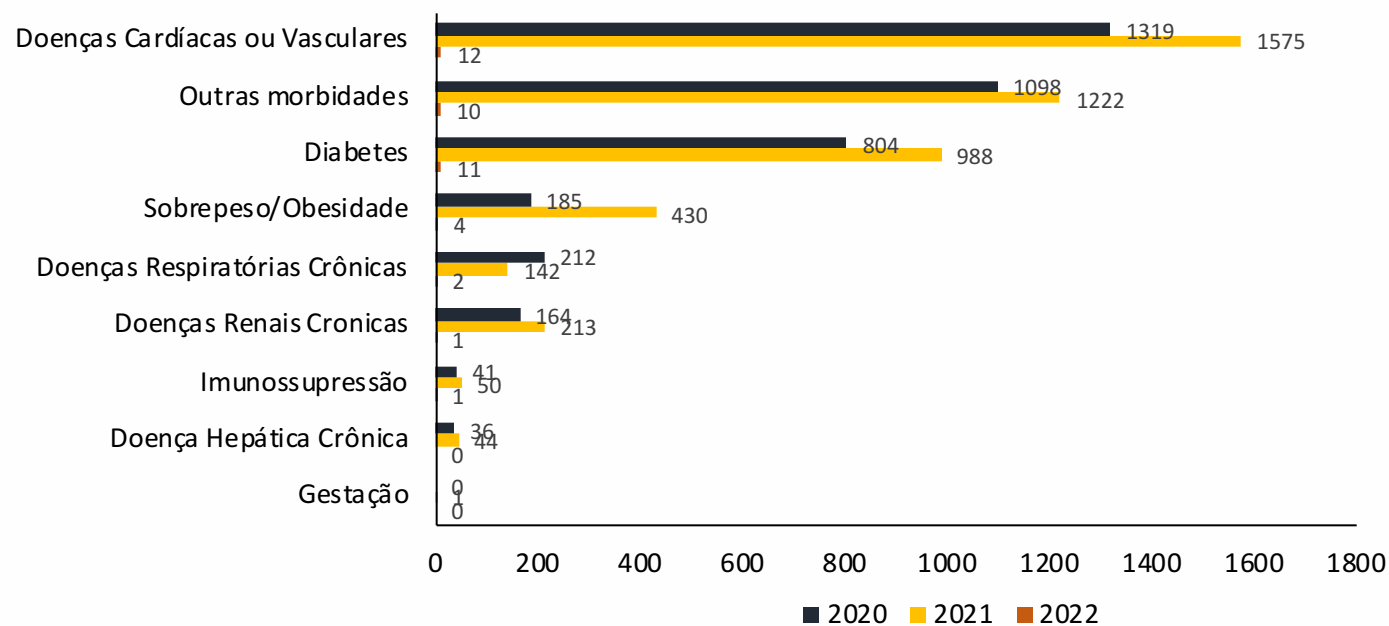
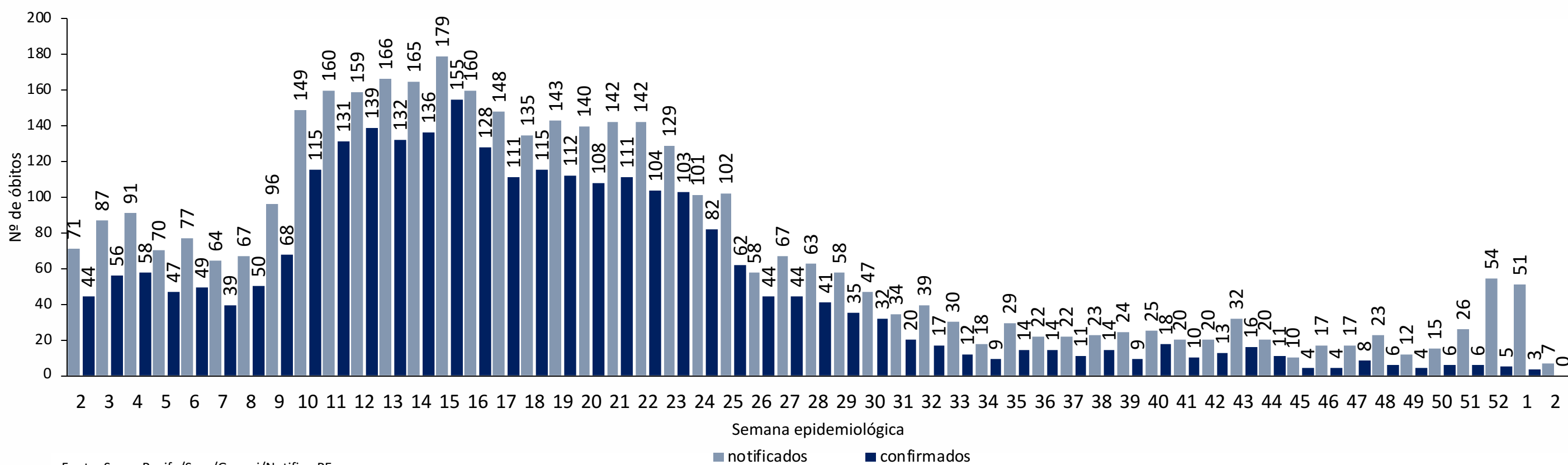


Figura 16. Número de óbitos confirmados para Covid-19, segundo morbidades ou condições prévias. Recife, 2020-2021



Nota: Número de morbidades ou condições prévias, atualizados em 11/01/2022, com base de dados exportados em 11/01/2022, sujeitos à alteração.

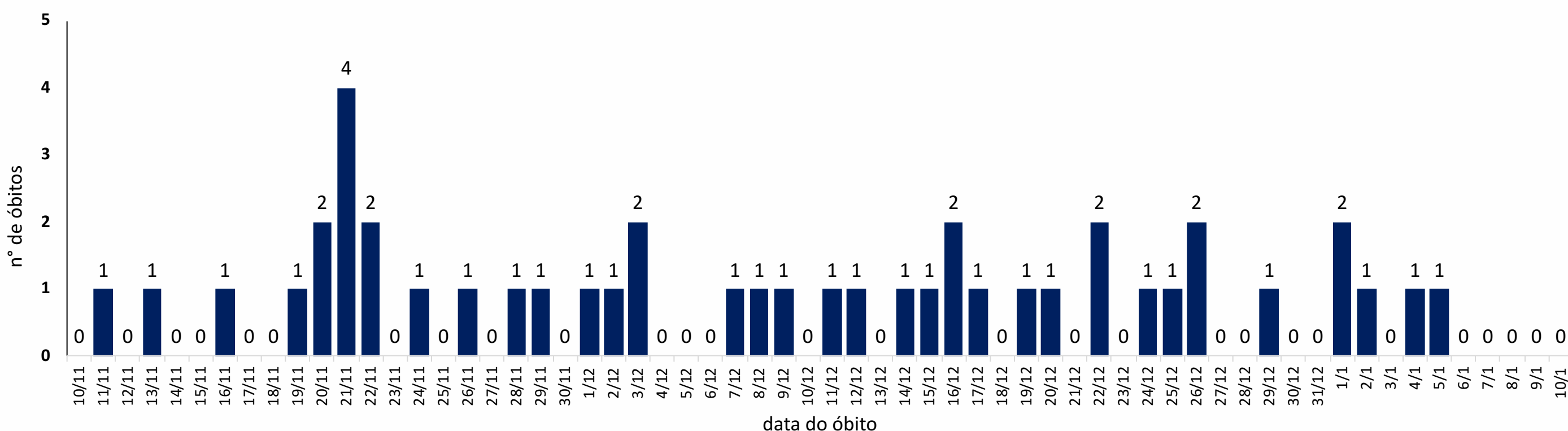
Figura 17. Distribuição dos óbitos de SRAG, notificados e confirmados para Covid-19, segundo semana epidemiológica da ocorrência do óbito. Recife, 2020-2022 (SE 02*/2022)



Fonte: Sesau Recife/Sevs/Gevepi/Notifica-PE

Nota 1: Dados provisórios sujeitos à alteração, exportados em 11/01/2022 às 07h e 27min
*SE 02 (09 a 14/01/2022): dados correspondentes aos dias 09 e 10/01/2022

Figura 18. Distribuição de óbitos de SRAG confirmados para Covid-19, segundo data da ocorrência do óbito dos últimos 60 dias. Recife, 2021 e 2022*



Nota: Dados provisórios, sujeitos a alterações por limpeza de duplicidades ou correção dos registros. Exportados em 11/01/2022 às 07h e 27min (Notifica-PE).

*SE 02 (09 a 14/01/2022): dados correspondentes aos dias 09 e 10/01/2022

DISTRIBUIÇÃO ESPACIAL DOS CASOS DE SRAG E ÓBITOS CONFIRMADOS PARA COVID-19

Figura 19. Distribuição espacial dos casos de SRAG confirmados para Covid-19, segundo bairro de residência. Recife, 2021-2022

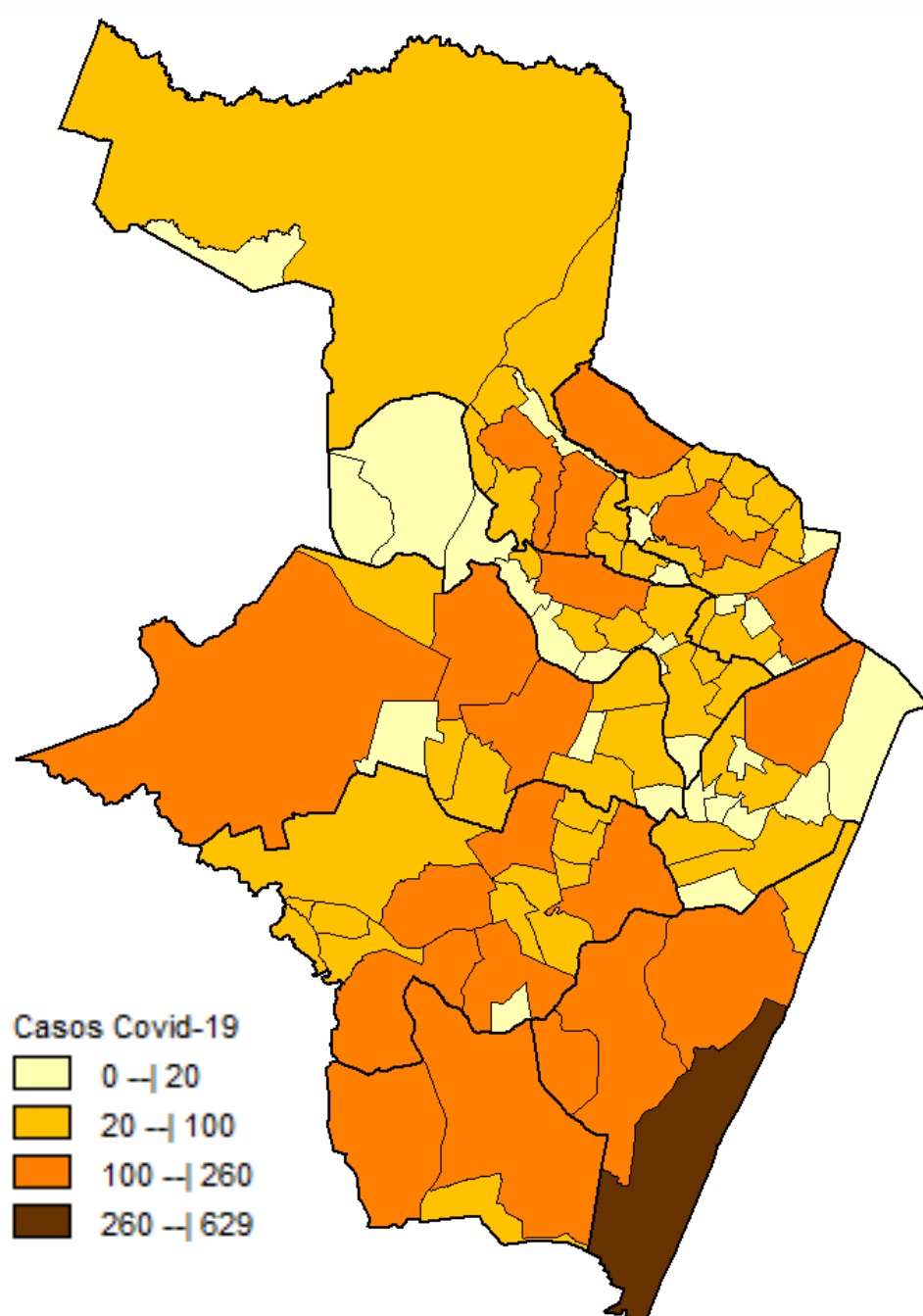
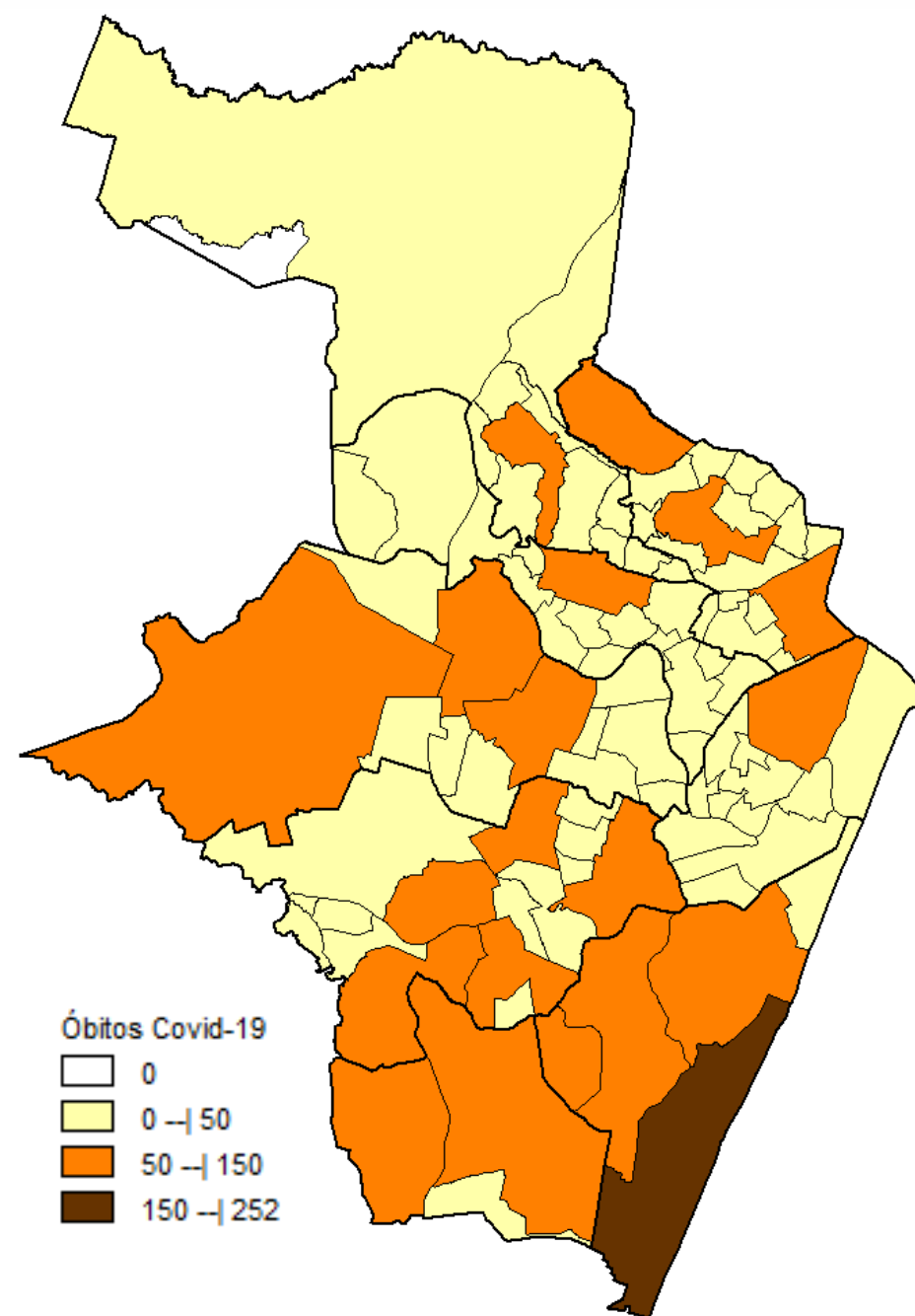


Figura 20. Distribuição espacial dos óbitos de SRAG confirmados para Covid-19, segundo bairro de residência. Recife, 2021-2022



Nota: Dados provisórios, sujeitos a alterações por limpeza de duplicidades ou correção dos registros. Exportados em 11/01/2022 às 07h e 27min (Notifica-PE).

*Ano de 2021: dados correspondentes aos casos notificados entre os dias 01/01/2021 a 10/01/2022

DISTRIBUIÇÃO DE CASOS CONFIRMADOS DE COVID 19, SEGUNDO DISTRITO SANITÁRIO E BAIRROS

Tabela 3. Casos e óbitos confirmados para Covid-19, segundo DS e bairro de residência. Recife, 2021 e 2022*

DISTRITO SANITÁRIO/BAIRRO	SRAG	LEVES	TOTAL (SRAG + LEVES)		Óbitos		DISTRITO SANITÁRIO/BAIRRO	SRAG	LEVES	TOTAL (SRAG + LEVES)		Óbitos	
			N	%	N	%				N	%	N	%
DS I	381	4831	5212	5,8	153	5,7	Engenho do Meio	40	710	750	0,0	20	0,7
Boa Vista	85	1418	1503	1,7	34	1,3	Ilha do Retiro	13	283	296	0,0	4	0,1
Cabanga	4	46	50	0,1	3	0,1	Iputinga	189	2772	2961	0,2	78	2,9
Coelhos	20	187	207	0,2	9	0,3	Madalena	99	2002	2101	0,1	36	1,3
Ilha do Leite	7	89	96	0,1	4	0,1	Prado	51	624	675	0,1	20	0,7
Ilha Joana Bezerra	33	342	375	0,4	12	0,4	Torre	79	1452	1531	0,1	34	1,3
Paissandu	12	178	190	0,2	4	0,1	Torroes	92	1041	1133	0,1	41	1,5
Recife	13	400	413	0,5	4	0,1	Varzea	259	3904	4163	0,3	105	3,9
Santo Amaro	159	1628	1787	2,0	62	2,3	Zumbi	19	266	285	0,0	10	0,4
Santo Antonio	13	81	94	0,1	7	0,3	DS V	1004	11744	12748	14,3	499	18,4
Sao Jose	24	334	358	0,4	9	0,3	Afogados	133	1493	1626	1,8	62	2,3
Soledade	11	128	139	0,2	5	0,2	Areias	140	1599	1739	2,0	73	2,7
DS II	903	9819	10722	12,0	409	15,1	Barro	105	870	975	1,1	55	2,0
Agua Fria	144	1358	1502	1,7	74	2,7	Bongi	42	480	522	0,6	15	0,6
Alto Santa Terezinha	18	164	182	0,2	8	0,3	Cacote	11	107	118	0,1	5	0,2
Arruda	60	762	822	0,9	29	1,1	Coqueiral	33	324	357	0,4	16	0,6
Beberibe	35	346	381	0,4	10	0,4	Curado	37	377	414	0,5	19	0,7
Bomba do Hemeterio	30	437	467	0,5	14	0,5	Estancia	44	491	535	0,6	18	0,7
Cajueiro	33	327	360	0,4	14	0,5	Jardim São Paulo	127	2096	2223	2,5	66	2,4
Campina do Barreto	51	320	371	0,4	17	0,6	Jiquia	36	311	347	0,4	15	0,6
Campo Grande	137	1683	1820	2,0	76	2,8	Mangueira	24	391	415	0,5	12	0,4
Dois Unidos	117	1050	1167	1,3	57	2,1	Mustardinha	43	480	523	0,6	26	1,0
Encruzilhada	66	1082	1148	1,3	23	0,8	San Martin	126	1434	1560	1,8	66	2,4
Fundao	44	298	342	0,4	19	0,7	Sancho	31	332	363	0,4	16	0,6
Hipodromo	18	147	165	0,2	10	0,4	Tejipio	49	653	702	0,8	27	1,0
Linha do Tiro	56	503	559	0,6	24	0,9	Totó	23	306	329	0,4	8	0,3
Peixinhos	7	47	54	0,1	4	0,1	DS VI	1172	17870	19042	21,4	497	18,4
Ponto de Parada	6	65	71	0,1	2	0,1	Boa Viagem	629	11236	11865	13,3	252	9,3
Porto da Madeira	37	323	360	0,4	16	0,6	Brasilia Teimosa	70	637	707	0,8	31	1,1
Rosarinho	39	787	826	0,9	10	0,4	Imbiribeira	227	2746	2973	3,3	96	3,5
Torreao	5	120	125	0,1	2	0,1	Ipsep	129	1435	1564	1,8	66	2,4
DS III	632	10364	10996	12,3	248	9,2	Pina	117	1816	1933	2,2	52	1,9
Aflitos	25	463	488	0,5	6	0,2	DS VII	659	6449	7108	8,0	245	9,1
Alto do Mandu	32	291	323	0,4	13	0,5	Alto Jose Bonifacio	41	371	412	0,5	18	0,7
Apipucos	7	154	161	0,2	3	0,1	Alto Jose do Pinho	44	484	528	0,6	17	0,6
Casa Amarela	180	2673	2853	3,2	77	2,8	Brejo da Guabiraba	44	271	315	0,4	19	0,7
Casa Forte	41	937	978	1,1	18	0,7	Brejo de Beberibe	20	150	170	0,2	7	0,3
Derby	13	262	275	0,3	3	0,1	Corrego do Jenipapo	40	278	318	0,4	13	0,5
Dois Irmaos	13	251	264	0,3	3	0,1	Guabiraba	23	451	474	0,5	13	0,5
Espinheiro	70	1058	1128	1,3	32	1,2	Macaxeira	85	920	1005	1,1	28	1,0
Gracas	62	1448	1510	1,7	22	0,8	Mangabeira	19	254	273	0,3	5	0,2
Jaqueira	14	258	272	0,3	4	0,1	Morro da Conceicao	30	423	453	0,5	12	0,4
Monteiro	15	238	253	0,3	5	0,2	Nova Descoberta	143	1136	1279	1,4	52	1,9
Parnamirim	36	523	559	0,6	15	0,6	Passarinho	59	487	546	0,6	17	0,6
Poço	17	402	419	0,5	5	0,2	Pau Ferro	0	0	0	0,0	0	0,0
Santana	13	201	214	0,2	5	0,2	Vasco da Gama	111	1224	1335	1,5	44	1,6
Sitio dos Pintos	15	163	178	0,2	6	0,2	DS VIII	519	5795	6314	7,1	216	8,0
Tamarineira	79	1042	1121	1,3	31	1,1	Cohab	206	1448	1654	1,9	80	3,0
DS IV	1074	15917	16991	19,1	439	16,2	Ibura	227	3262	3489	3,9	96	3,5
Caxanga	51	540	591	0,7	16	0,6	Jordao	86	1085	1171	1,3	40	1,5
Cidade Universitaria	15	134	149	0,2	6	0,2	Total	6344	82789	89133	100,0	2706	100,0
Cordeiro	167	2189	2356	2,6	69	2,5							

Nota 1: Dados provisórios, sujeitos a alterações por limpeza de duplicidades ou correção dos registros. Exportados em 11/01/2022 às 07h e 27min (Notifica-PE) e em 10/01/2022 às 17h 00min (e-SUS notifica).

* Ano de 2021: dados correspondentes aos casos notificados entre os dias 01/01/2021 a 10/01/2022

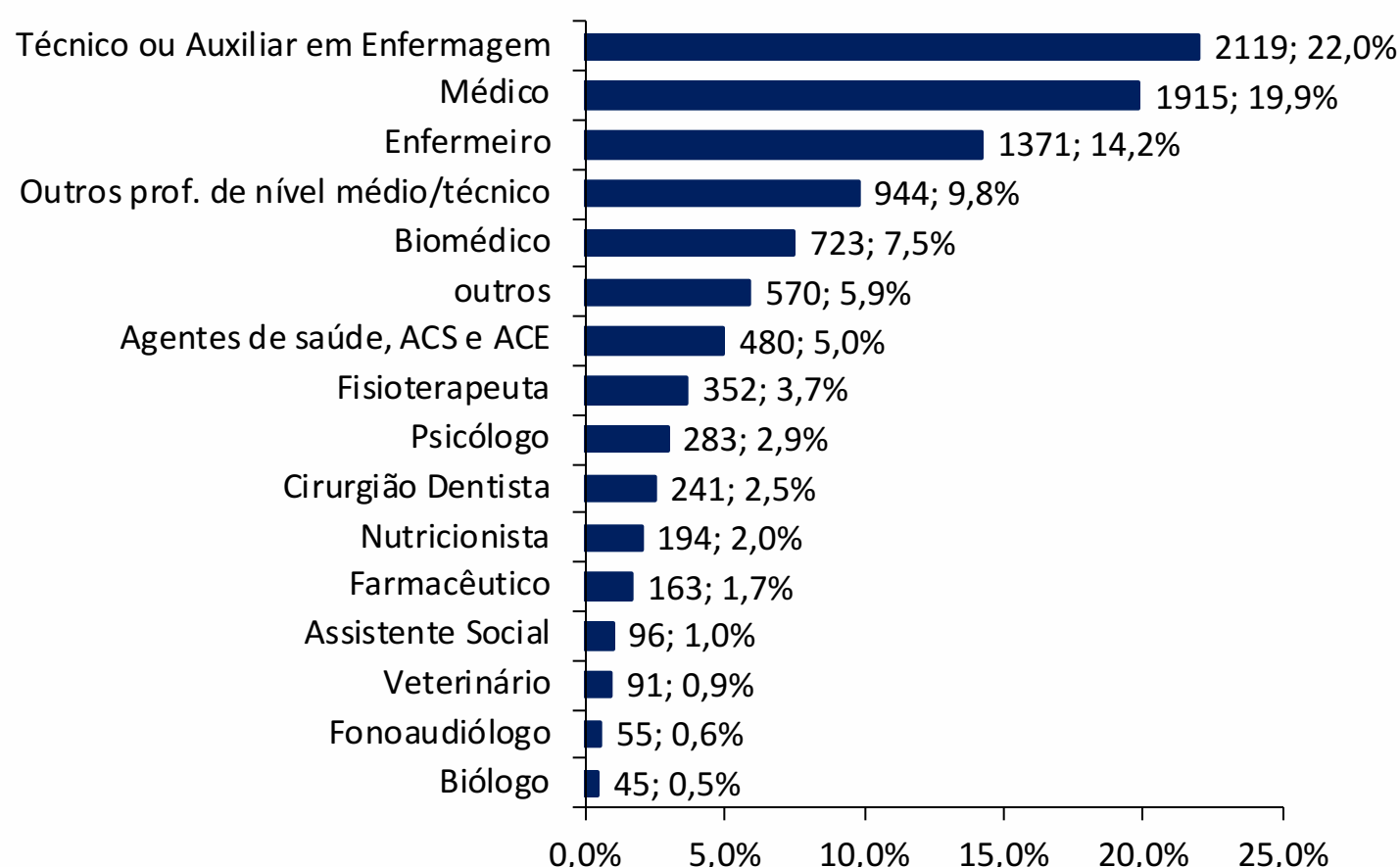
Nota 2: foram considerados apenas os dados de bairros válidos preenchidos para os casos confirmados de SRAG (97,2%) e leves (89,5%) de Covid-19

PERFIL DE CASOS LEVES NOTIFICADOS PARA COVID-19 EM PROFISSIONAIS DE SAÚDE (N=32.221)

Figura 21. Número e proporção de casos leves em profissionais de saúde notificados para Covid-19, segundo classificação final. Recife, 2020-2022

Classificação Final	N	%
Confirmado	9642	29,9
Descartado	18275	56,6
Em investigação	4191	13,0
Inconclusivo	181	0,6
Total	32289	100,0

Figura 22. Proporção de casos leves em profissionais de saúde confirmados para Covid-19, segundo categoria profissional. Recife, 2020-2022



CAPACIDADE LABORATORIAL

Figura 23. Número de testes laboratoriais de Covid-19 disponíveis por dia, segundo tipo de teste. Recife, 2022

Tipo de teste	Quantidade
RT-PCR	1.000
Teste rápido antígeno	36.335
Total	37.335

Fonte: Sesau Recife/Hórus

Nota 1: Número de testes atualizados em 11/01/2022, sujeitos à alteração.


AFASTAMENTO DE PROFISSIONAIS DE SAÚDE

Nesta terça-feira (11), estão afastados **35** profissionais de saúde da rede municipal por suspeita ou confirmação de covid-19, desses sendo nove médicos, nove enfermeiros, cinco técnicos em enfermagem e um auxiliar de enfermagem da Secretaria de Saúde (Sesau) do Recife.


Para outras informações sobre a pandemia no Recife:

<https://novocoronavirus.recife.pe.gov.br>

LEITOS MUNICIPAIS PARA PACIENTES COM COVID-19

	OUTROS LEITOS (NÃO-COVID)	
	EM FUNCIONAMENTO	OCUPADOS
SALA VERMELHA	20	15
LEITOS DE OBSERVAÇÃO	43	27
ENFERMARIA	30	28
UTI	10	8
TOTAL	103	78

OUTROS LEITOS MUNICIPAIS

	OUTROS LEITOS (NÃO-COVID)	
	EM FUNCIONAMENTO	OCUPADOS
UTI MATERNA	10	7
UTI NEONATAL	10	7
UCI	27	13
ENFERMARIA (ALOJAMENTO CONJUNTO / ALTO RISCO)	194	162
ENFERMARIA (PEDIATRIA)	50	43
TOTAL	291	232

ATENDIMENTOS DO SAMU 192 PARA CAUSAS RESPIRATÓRIAS

O Samu Metropolitano do Recife registrou, na última segunda-feira (10), **46** chamados por causas respiratórias, que resultaram em **35** acionamentos de ambulâncias para prestar socorro a pacientes com suspeita de covid-19.

SANITIZAÇÃO

Foram realizadas **206.440** visitas para sanitização de espaços públicos. Diariamente, profissionais da Vigilância Ambiental do Recife promovem a desinfecção de locais de grande fluxo de pessoas, como equipamentos de saúde e de assistência social; terminais integrados de passageiros e estações de BRT; a sede da Prefeitura, mercados públicos e outros pontos que possam gerar aglomerações. Foram empregados, até hoje, **810.539** litros da solução desinfetante com ação viricida de alto nível, cujo efeito tem início em até cinco minutos e o efeito residual atua por 24 horas.