

BOLETIM INFORMATIVO NOVO CORONAVÍRUS COVID-19

SECRETARIA DE SAÚDE DO RECIFE



Data de Emissão: 11/01/2021

RESUMO EPIDEMIOLÓGICO DA COVID-19 NO RECIFE

Nesta segunda-feira (11), o Recife confirmou **246** novos casos da covid-19, sendo todos leves. **Não foram confirmadas, laboratorialmente, novas mortes.** Assim, o município totaliza **53.452** casos confirmados da covid-19, sendo 43.614 casos leves da doença e 9.838 casos de srag. Destes últimos, **2.751** evoluíram para o óbito. Além disso, o boletim aponta um total de **49.380** pacientes já recuperados da doença.

PANORAMA COVID-19

Mundo 91.193.220 CONTAMINADOS	1.950.662 ÓBITOS	65.074.868 RECUPERADOS
Brasil 8.131.612 CONTAMINADOS	203.580 ÓBITOS	7.207.483 RECUPERADOS
Pernambuco 232.756 CONTAMINADOS	9.851 ÓBITOS	198.880 RECUPERADOS
Recife 53.452 CONTAMINADOS	2.751 ÓBITOS	49.380 RECUPERADOS

FONTES: Worldometer, Ministério da Saúde, Secretaria de Saúde do Estado de Pernambuco e Secretaria de Saúde do Recife

ATUALIZAÇÃO
11/01/2021, 19h



PREFEITURA DO
RECIFE

PERFIL DE SRAG DOS CASOS CONFIRMADOS PARA COVID-19

Foram confirmados **9.838** casos de SRAG para COVID-19 distribuídos em todos os distritos sanitários e em 94 bairros, destes **2.751** evoluíram para o óbito. Em relação aos distritos sanitários (DS), destacaram-se o IV com **18,7%**, o VI com **16,0%** e o V com **14,9%** dos casos confirmados (Tabela 1).

Tabela 1. Casos confirmados de COVID-19, segundo DS e bairro de residência. Recife, 2020-2021

DISTRITO SANITÁRIO/BAIRRO	Confirmados		Óbitos
	N	%	N
DS I	593	6,0	155
Boa Vista	139	1,4	33
Cabanga	11	0,1	1
Coelhos	53	0,5	21
Ilha do Leite	22	0,2	4
Ilha Joana Bezerra	78	0,8	18
Paissandu	17	0,2	3
Recife	4	0,0	0
Santo Amaro	198	2,0	57
Santo Antonio	11	0,1	1
Sao Jose	44	0,4	14
Soledade	16	0,2	3
DS II	1421	14,4	435
Água Fria	267	2,7	92
Alto Santa Teresinha	29	0,3	10
Arruda	107	1,1	32
Beberibe	48	0,5	22
Bomba do Hemeterio	63	0,6	23
Cajueiro	61	0,6	23
Campina do Barreto	61	0,6	18
Campo Grande	195	2,0	50
Dois Unidos	192	2,0	70
Encruzilhada	118	1,2	22
Fundão	40	0,4	12
Hipodromo	18	0,2	5
Linha do Tiro	78	0,8	26
Peixinhos	9	0,1	2
Ponto de Parada	9	0,1	3
Porto da Madeira	34	0,3	11
Rosarinho	80	0,8	10
Torreao	12	0,1	4
DS III	1086	11,0	202
Aflitos	42	0,4	5
Alto do Mandu	26	0,3	6
Apipucos	40	0,4	1
Casa Amarela	269	2,7	65
Casa Forte	95	1,0	18
Derby	27	0,3	2
Dois Irmãos	22	0,2	6
Espinheiro	108	1,1	25
Gracas	154	1,6	17
Jaqueira	22	0,2	6
Monteiro	21	0,2	7
Parnamirim	65	0,7	6
Poço	41	0,4	7
Santana	22	0,2	5
Sítio dos Pintos	19	0,2	6
Tamarineira	113	1,1	20

BOLETIM INFORMATIVO NOVO CORONAVÍRUS

COVID-19

SECRETARIA DE SAÚDE DO RECIFE



PREFEITURA DO
RECIFE

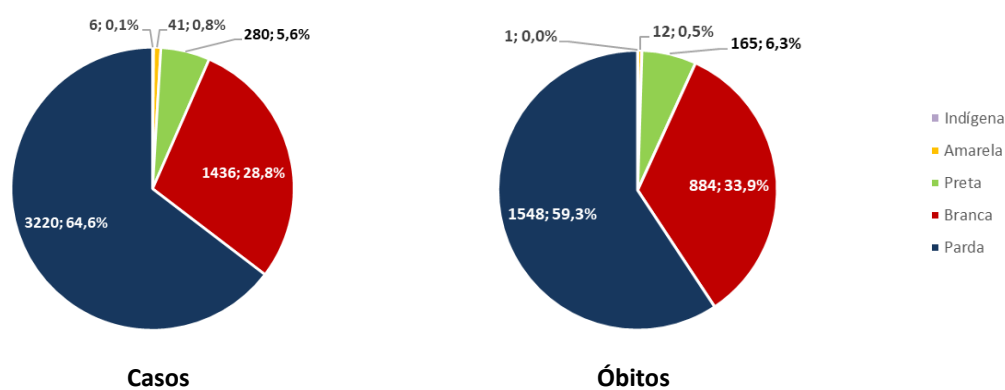
DISTRITO SANITÁRIO/BAIRRO	Confirmados		Óbitos
	N	%	N
DS IV	1842	18,7	458
Caxanga	63	0,6	16
Cidade Universitaria	12	0,1	4
Cordeiro	263	2,7	72
Engenho do Meio	69	0,7	21
Ilha do Retiro	34	0,3	4
Iputinga	322	3,3	84
Madalena	245	2,5	35
Prado	74	0,8	20
Torre	167	1,7	37
Torroes	166	1,7	49
Varzea	391	4,0	104
Zumbi	36	0,4	12
DS V	1462	14,9	514
Afogados	201	2,0	81
Areias	193	2,0	56
Barro	97	1,0	41
Bongi	68	0,7	22
Cacote	25	0,3	8
Coqueiral	54	0,5	24
Curado	73	0,7	23
Estancia	52	0,5	19
Jardim São Paulo	201	2,0	67
Jiquia	46	0,5	14
Mangueira	53	0,5	23
Mustardinha	56	0,6	26
San Martin	166	1,7	48
Sancho	61	0,6	14
Tejipio	83	0,8	32
Totó	33	0,3	16
DS VI	1574	16,0	393
Boa Viagem	892	9,1	188
Brasilia Teimosa	97	1,0	34
Imbiribeira	274	2,8	72
Ipssep	147	1,5	48
Pina	164	1,7	51
DS VII	934	9,5	315
Alto Jose Bonifacio	58	0,6	23
Alto Jose do Pinho	68	0,7	19
Brejo da Guabiraba	51	0,5	15
Brejo de Beberibe	34	0,3	16
Corrego do Jenipapo	47	0,5	19
Guabiraba	36	0,4	8
Macaxeira	99	1,0	26
Mangabeira	28	0,3	8
Morro da Conceicao	42	0,4	14
Nova Descoberta	200	2,0	74
Passarinho	85	0,9	20
Pau Ferro ²	1	0,0	0
Vasco da Gama	185	1,9	73
DS VIII	830	8,4	278
Cohab	344	3,5	121
Ibura	365	3,7	118
Jordao	121	1,2	39
Ign	96	1,0	1
Total	9838	100,0	2751

Fonte: Sesau Recife/Devs/Gevepi/Formsus

Nota: Dados provisórios sujeitos à alteração, dados de 10/01/2021.

Em relação ao sexo, destaca-se o feminino (51,8%) para casos e o masculino (51,8%) para os óbitos. Para a raça/cor, 70,2% e 65,6% dos casos e óbitos, respectivamente, são em negros. Destacam-se as faixas etárias de 50 a 59 anos com 17,2% e de 40 a 49 com 16,8% para os casos confirmados e as de 80 anos e mais e 70 a 79 anos, com 29,6% e 24,2% para os óbitos, respectivamente (Figura 1 e Tabela 2).

Figura 1. Número e proporção de casos confirmados e de óbitos de COVID -19, segundo raça/cor. Recife, 2020-2021



Fonte: Sesau Recife/Devs/Gevepi/Formsus

Nota 1: Dados provisórios sujeitos à alteração, dados de 10/01/2021

Nota 2: 4.855 (49,3%) casos confirmados e 141 (5,1%) dos óbitos confirmados com raça/cor ignorada ou em branco

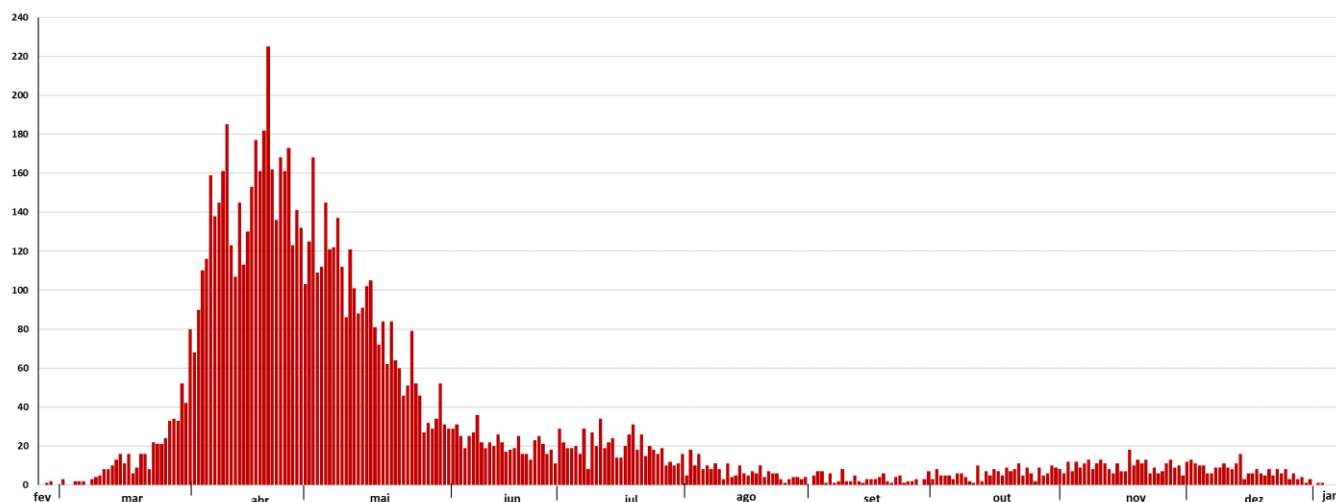
Tabela 2. Número e proporção de casos de SRAG confirmados para COVID -19, segundo faixa etária. Recife, 2020-2021

Faixa Etária	Confirmados		Óbitos	
	N	%	N	%
0 a 9 anos	197	2,0	11	0,4
10 a 19 anos	101	1,0	10	0,4
20 a 29 anos	654	6,6	26	0,9
30 a 39 anos	1465	14,9	76	2,8
40 a 49 anos	1653	16,8	158	5,7
50 a 59 anos	1690	17,2	358	13,0
60 a 69 anos	1542	15,7	632	23,0
70 a 79 anos	1297	13,2	667	24,2
80 anos e mais	1239	12,6	813	29,6
Total	9838	100,0	2751	100,0

Fonte: Sesau Recife/Devs/Gevepi/Formsus

Nota: Dados provisórios sujeitos à alteração, dados de 10/01/2021

Figura 2. Número de casos de SRAG confirmados para COVID-19, segundo data de início dos sintomas. Recife, 2020-2021



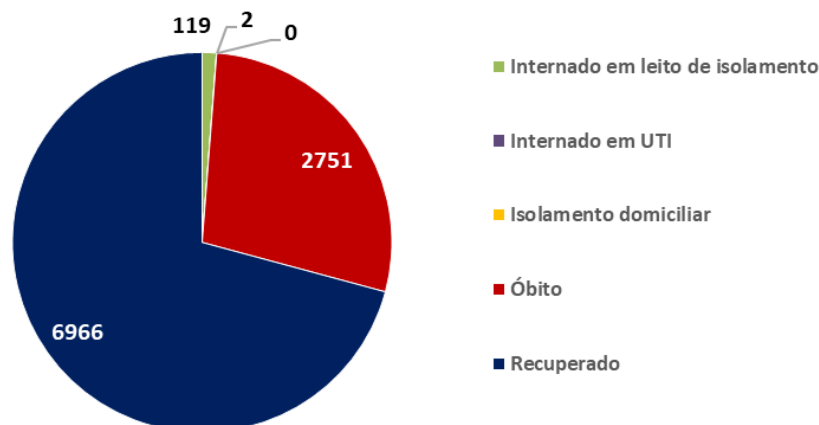
Fonte: Sesau Recife/Devs/Gevepi/Formsus

Nota 1: Dados provisórios sujeitos à alteração, dados de 10/01/2021

Nota 2: 278 casos confirmados com data de início dos sintomas ignorada

Dos casos graves, nenhum caso se encontra em isolamento domiciliar, **6.966 (70,8%)** já se recuperaram da doença, **121 (1,2%)** estão internados tanto na rede pública quanto na privada (**119 em leitos de enfermaria e 02 em leito de UTI**) e **2.751 (28,0%)** evoluíram para óbito.

Figura 3. Número de casos confirmados de SRAG para COVID-19, segundo evolução. Recife, 2020-2021



Fonte: Sesau Recife/Devs/Gevepi/Formsus

Nota: Dados provisórios sujeitos à alteração, dados de 10/01/2021

Tabela 3. Número e proporção de casos de SRAG descartados para COVID-19, segundo vírus respiratório identificado. Recife, 2020-2021

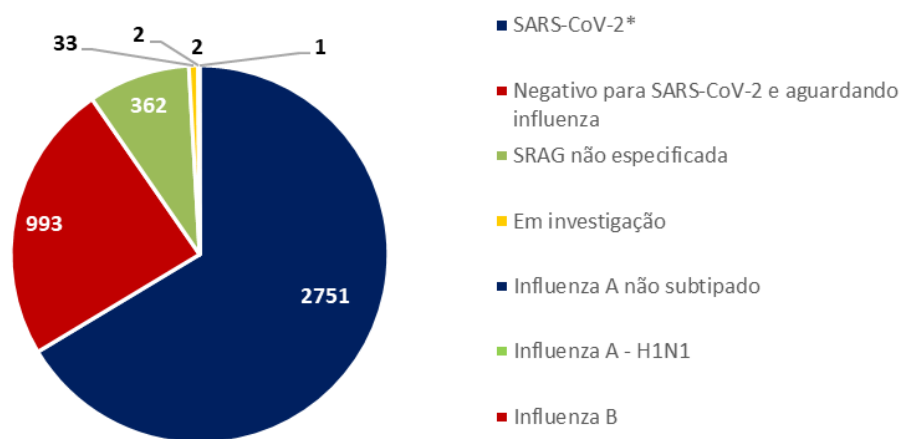
Vírus	N	%
Influenza A não subtipado	56	44,8
Influenza B	33	26,4
Influenza A H1N1	23	18,4
Influenza A e B	3	2,4
Outros vírus respiratórios	5	4,0
Outros Coronavírus	2	1,6
Rinovírus	3	2,4
Total	125	100,0

Fonte: Sesau Recife/Devs/Gevepi/Formsus

Nota: Dados provisórios sujeitos à alteração, dados de 10/01/2021

Foram notificados **4.144** casos de SRAG que evoluíram para óbito, destes **2.751** foram confirmados para SARS-CoV-2 (Figura 4).

Figura 4. Número de casos de SRAG com evolução para óbito, segundo vírus respiratório identificado. Recife, 2020 e 2021

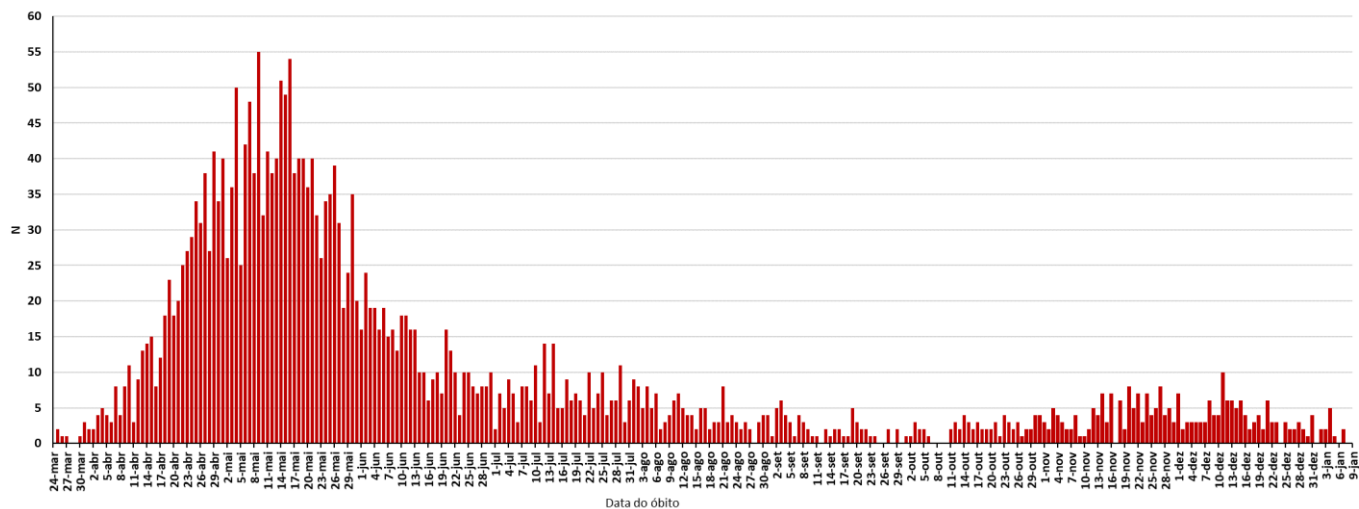


Fonte: Sesau Recife/Devs/Gevepi/Formsus

Nota 1: Dados provisórios sujeitos à alteração, dados de 10/01/2021

Nota 2: Dois óbitos foram co-infecção sendo um com Influenza A e outro com Influenza A e Influenza B

Figura 5. Número de óbitos de SRAG confirmados para COVID-19, segundo data do óbito. Recife, 2020-2021



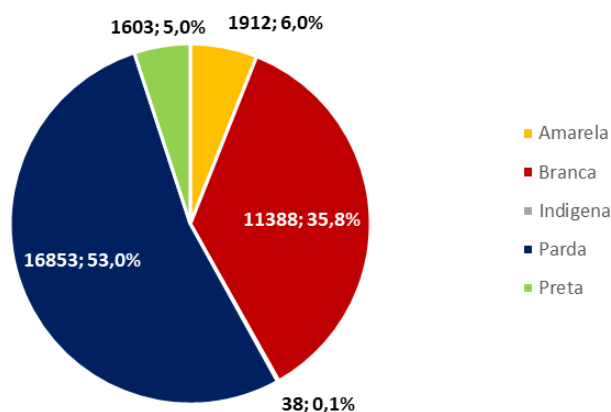
Fonte: Sesau Recife/Devs/Gevepi/Formsus

Nota: Dados provisórios sujeitos à alteração, dados de 10/01/2021

PERFIL DOS CASOS LEVES CONFIRMADOS PARA COVID-19

Em relação aos casos leves da doença, foram confirmados **43.614** casos: **56,9%** são do sexo feminino e **43,1%** do masculino; **58,0%** são negros e **42,0%** são não-negros e **42.414** já estão recuperados. Destacam-se as faixas etárias de 30 a 39 anos com **25,8%** e a de 40 a 49 anos com **22,6%** (Figura 6 e Tabela 4).

Figura 6. Número e proporção de casos leves confirmados de COVID -19, segundo raça/cor. Recife, 2020-2021



Fonte: Sesau Recife/Devs/Gevepi/e-SUS VE

Nota 1: Dados provisórios sujeitos à alteração, dados de 11/01/2021

Nota 2: 11.820 (27,1%) casos confirmados com raça/cor ignorada ou em branco


Tabela 4. Número e proporção de casos leves confirmados de COVID-19, segundo faixa etária. Recife, 2020-2021

Faixa Etária	N	%
0 a 9 anos	840	1,9
10 a 19 anos	1642	3,8
20 a 29 anos	7165	16,4
30 a 39 anos	11242	25,8
40 a 49 anos	9865	22,6
50 a 59 anos	6748	15,5
60 a 69 anos	3734	8,6
70 a 79 anos	1563	3,6
80 anos e mais	763	1,7
IGN	52	0,1
Total	43614	100,0

Fonte: Sesau Recife/Devs/Gevepi/e-SUS VE

Nota: Dados provisórios sujeitos à alteração, dados de 11/01/2021

LEITOS MUNICIPAIS PARA PACIENTES COM COVID-19

 PLANO MUNICIPAL DE CONTINGÊNCIA COVID-19 #juntospelavida		
	EM FUNCIONAMENTO	OCUPADOS
UTI	120	99
ENFERMARIA	142	88
TOTAL	262	187

ATENDIMENTOS DO SAMU 192 PARA CAUSAS RESPIRATÓRIAS

O Samu Metropolitano do Recife registrou, no último domingo (10), **20** chamados por causas respiratórias, que resultaram em **13** acionamentos de ambulâncias para prestar socorro a pacientes com suspeita de covid-19.

SANITIZAÇÃO

Foram realizadas **152.241** visitas para sanitização de espaços públicos. Diariamente, mais de **130** profissionais da Vigilância Ambiental do Recife promovem a desinfecção de cerca de **600** locais de grande fluxo de pessoas, como equipamentos de saúde e de assistência social; mais de 350 paradas de ônibus, terminais integrados de passageiros e estações de BRT; a sede da Prefeitura, mercados públicos, agências da Caixa Econômica Federal, locais de distribuição de cestas básicas e outros pontos que possam gerar aglomerações. Foram empregados, até hoje, **715.125** litros da solução desinfetante com ação viricida de alto nível, cujo efeito tem início em até cinco minutos e o efeito residual atua por 24 horas.

AFASTAMENTO DE PROFISSIONAIS DE SAÚDE

Nesta segunda-feira (11), estão afastados **32** profissionais de saúde da rede municipal por suspeita ou confirmação de covid-19, desses sendo 13 médicos, quatro enfermeiros, sete técnicos em enfermagem e três auxiliares de enfermagem da Secretaria de Saúde (Sesau) do Recife.

Para outras informações sobre a pandemia no Recife: <https://novocoronavirus.recife.pe.gov.br/>