

Data de Emissão: 11/04/2022

RESUMO EPIDEMIOLÓGICO DA COVID-19 NO RECIFE

Nesta segunda-feira (11), o Recife confirmou **418** novos casos (não necessariamente notificados no referido período), sendo 411 casos leves e sete casos de srag. Também foram confirmadas, laboratorialmente, **duas** novas mortes, sendo uma mulher e um homem, ocorridas entre os dias 2 e 8 de agosto de 2021. Os pacientes que foram a óbito tinha idades entre 61 e 84 anos. Assim, o município totaliza **227.880** casos confirmados da covid-19, sendo 210.143 leves e 17.737 casos de srag. Destes últimos, **6.141** evoluíram para óbito. Além disso, o boletim também aponta um total de **218.517** pacientes recuperados da doença.

Comparando-se as semanas epidemiológicas SE 13 e SE 12 de 2022, para os casos leves observa-se um **incremento de 9,4% nas notificações e uma redução de 1% para os casos confirmados** (Figura 5). Em relação aos casos de srag, ocorreu uma **redução de 15,6% no número de casos notificados e um incremento de 26,7% no número de casos confirmados** (Figura 12).

Quanto aos óbitos, na mesma comparação, observa-se uma **redução de 40,0% para os óbitos notificados de srag e de 50% para os óbitos confirmados** para covid-19 (Figura 17). Analisando-se a data de ocorrência dos óbitos dos últimos 60 dias, nota-se que o número de óbitos variou entre 0 e 8 (Figura 18).

PANORAMA

	494.587.638 Confirmados	6.170.283 Óbitos		Fonte: OMS. Dados atualizados em 08/04/2022, às 17h e 01min. (https://covid19.who.int/)
	30.152.402 Confirmados	661.258 Óbitos	29.038.896 Recuperados	Fonte: Ministério da Saúde. Dados atualizados até 10/04/2022. (https://www.gov.br/saude/pt-br/coronavirus/informes-diarios-covid-19)
	908.538 Confirmados (452 novos)	21.491 Óbitos (04 novos)	764.032 Recuperados	Fonte: CIEVS-PE/SEVS/SES-PE. Dados atualizados até 10/04/2022. (https://www.cievspe.com/novo-coronavirus-2019-ncov)
	227.880 Confirmados (418 novos)	6.141 Óbitos (02 novos)	218.517 Recuperados	Fonte: Gevepi/SEVS/Sesau Recife. Dados atualizados até 10/04/2022, exportados em 11/04/2022 às 08h e 11min (Notifica PE) e em 10/04/2022 às 17h 00 min (eSUS notifica) (https://cievsrecife.wordpress.com/publicacoes-devs-sesau-recife)

PERFIL DOS CASOS LEVES CONFIRMADOS PARA COVID-19 (N=210.143)

Figura 1. Número e proporção de casos leves confirmados para Covid-19, segundo sexo. Recife, 2020-2022

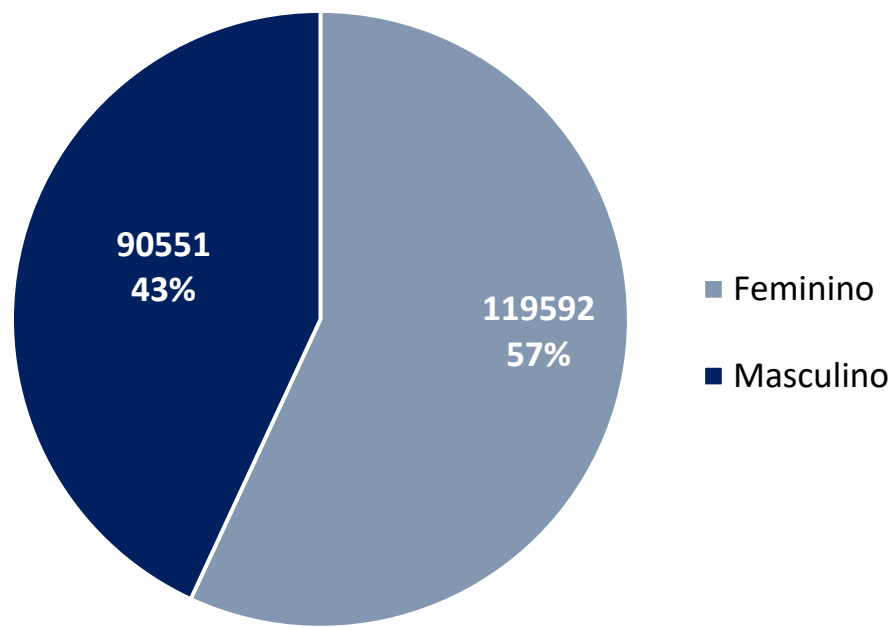


Figura 2. Número e proporção de casos leves confirmados para Covid-19, segundo raça/cor. Recife, 2020-2022

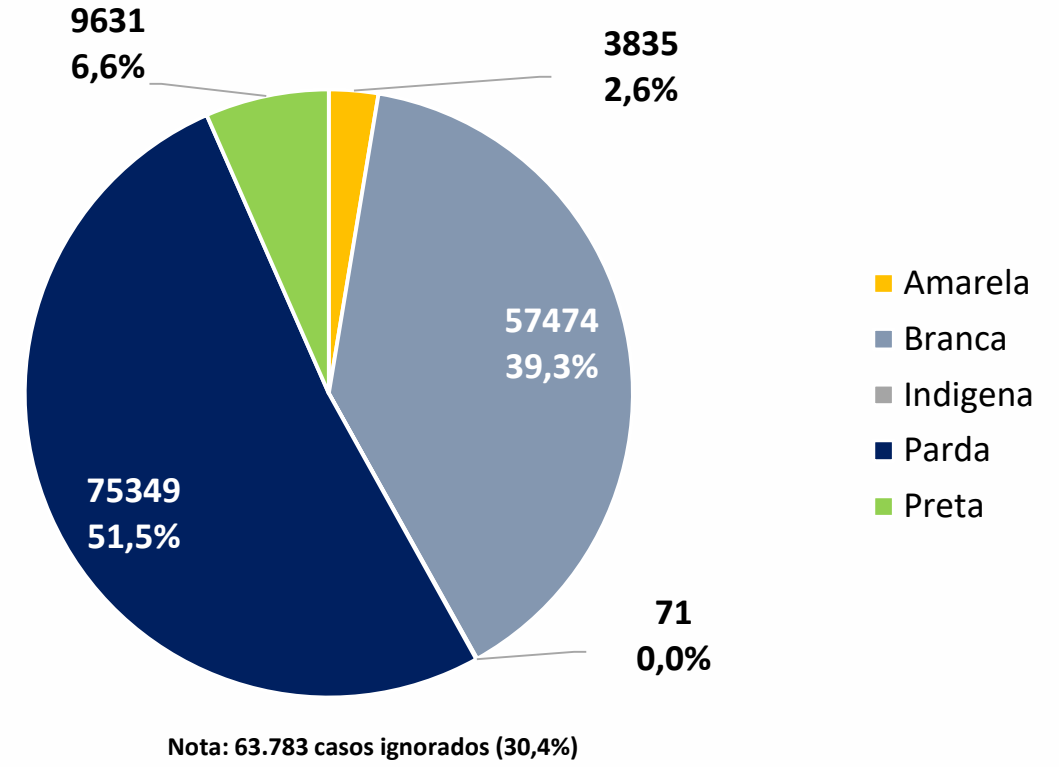


Figura 3. Número de casos leves confirmados para Covid-19, segundo etnia da raça indígena. Recife, 2020-2022

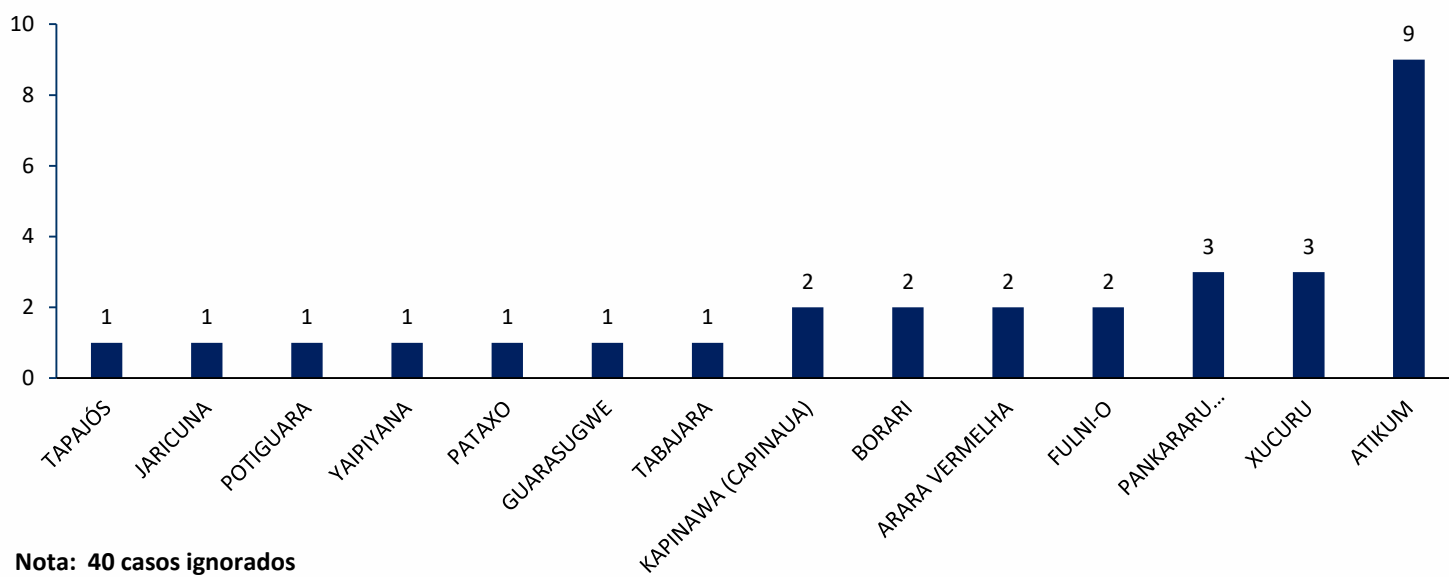


Figura 4. Número e proporção de casos leves confirmados para Covid-19, segundo faixa etária. Recife, 2020-2022

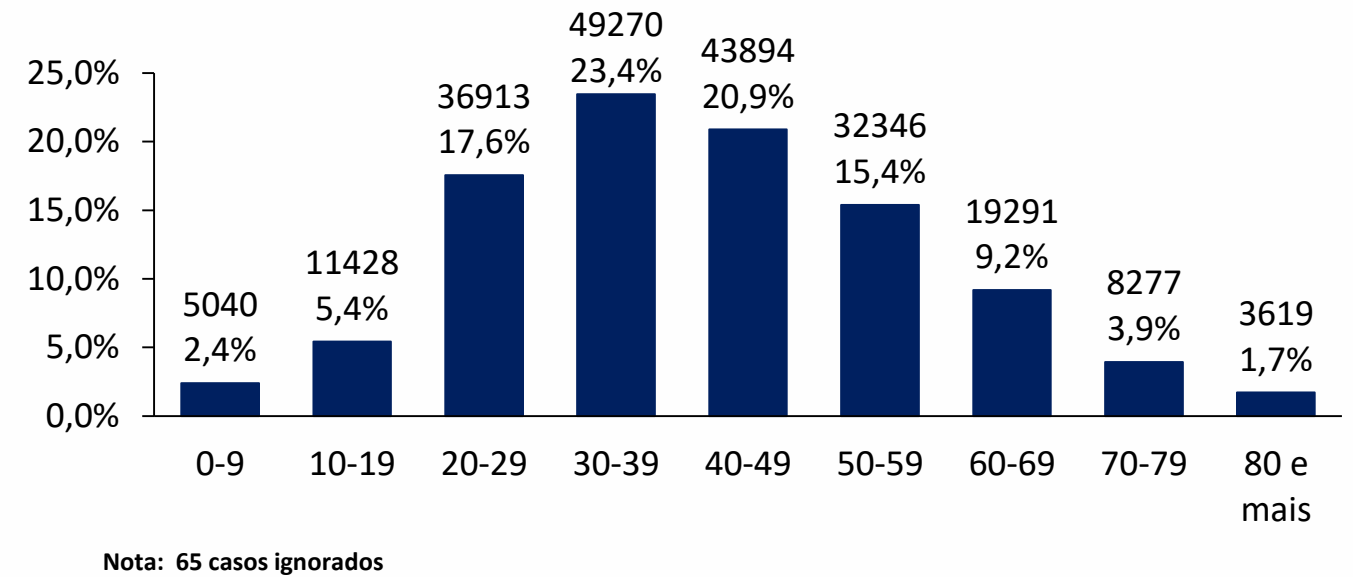
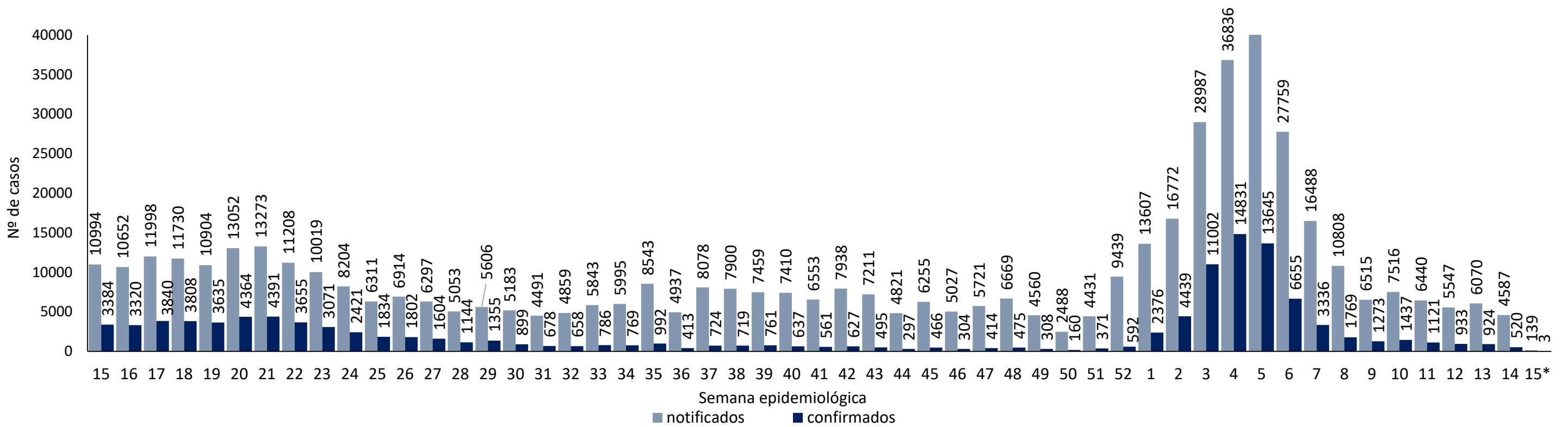
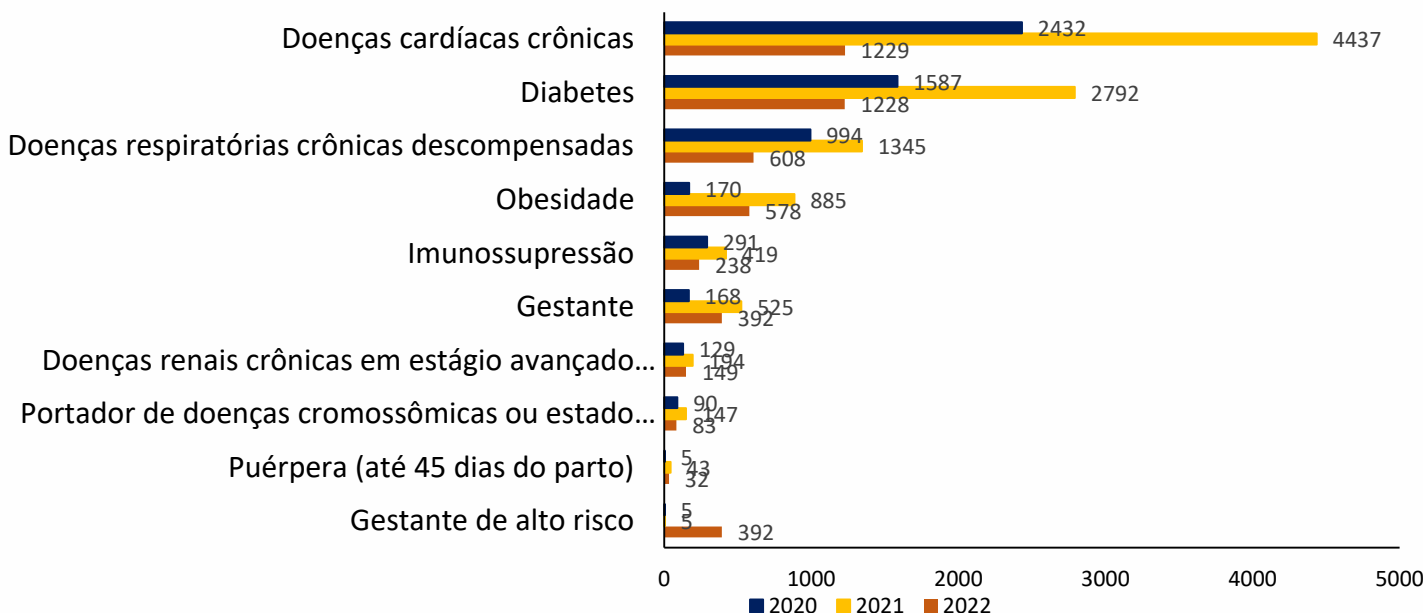


Figura 5. Distribuição de casos leves notificados, confirmados de Covid-19, por semana epidemiológica de notificação. Recife, 2021-2022 (SE 15*/2022)



Fonte: Sesau Recife/Sevs/Gevepi/e-SUS notifica
Nota 1: Dados provisórios sujeitos à alteração, exportados em 10/04/2022 às 17h e 00min
*SE 15 (10 a 16/04/2022): dados correspondentes ao dia 10/04/2022.

Figura 6. Número de casos leves confirmados para Covid-19, segundo morbidades ou condições prévias. Recife, 2020-2022



Nota: Número de morbidades ou condições prévias, atualizados em 11/04/2022, com base de dados exportados em 10/04/2022, sujeitos à alteração.

Tabela 1. Número de casos leves notificados para Covid-19, segundo tipo de teste e classificação final. Recife, 2020-2022

Tipo de teste	Confirmado			Descartado			Em análise			Inconclusivo			Total		
	2020	2021	2022	2020	2021	2022	2020	2021	2022	2020	2021	2022	2020	2021	2022
RT-PCR	35198	59266	107526	87345	134191	520	20324	27478	1	540	2748	1	143407	223683	108048
Teste rápido antígeno	1627	12926	15320	4433	40824	15	0	0	0	49	78	96	6109	53828	15431
Teste rápido anticorpo	12074	4974	66452	45417	15929	15306	0	0	0	36	163	0	57527	21066	81758
Elisa	68	0	68	57	0	0	0	0	0	1	0	0	126	0	68
Outro	0	0	0	0	0	0	0	0	0	0	0	0	0	0	0
Ign.	2842	15906	18748	1949	84136	113789	0	0	0	1	0	0	4792	100042	132537
Total	51809	93072	208114	139201	275080	129630	20324	27478	1	627	2989	97	211961	398619	337842

Nota 1: Número de testes atualizados em 11/04/2022, com base de dados exportados em 10/04/2022, sujeitos à alteração.
Nota 2: O quantitativo de testes registrado não corresponde ao quantitativo realizado, visto que pode haver teste sem registro e uma mesma pessoa pode realizar mais de um teste.
Nota 3: 12.625 casos de 2020, 120.528 de 2021 e 167.765 de 2022 com testes e resultados ignorados.

PERFIL DOS CASOS SRAG CONFIRMADOS PARA COVID-19 (N=17.737)

Figura 7. Número e proporção dos casos de SRAG confirmados para Covid-19, segundo sexo. Recife, 2020-2022

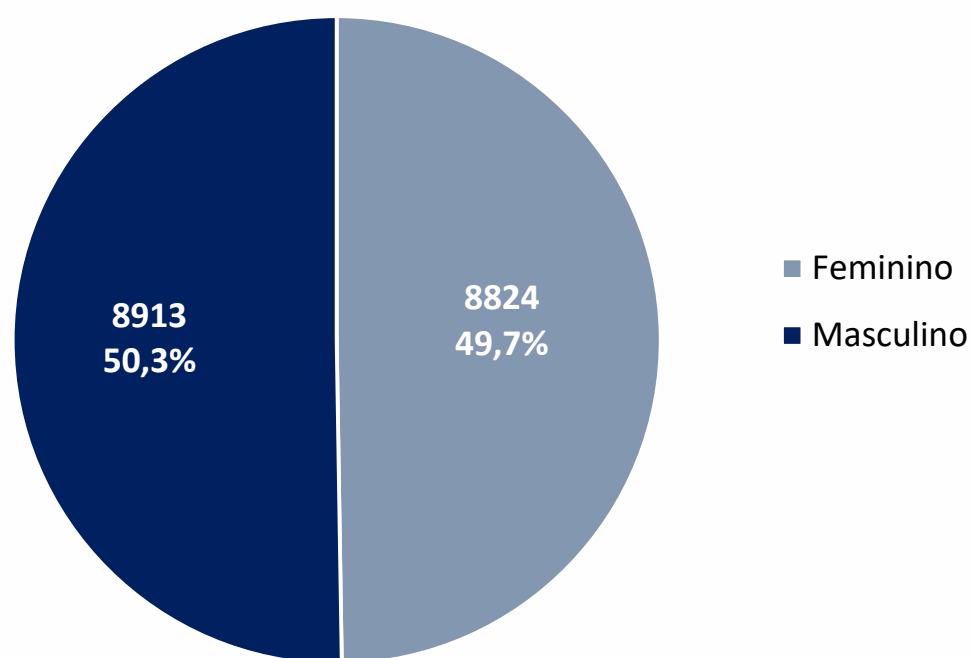
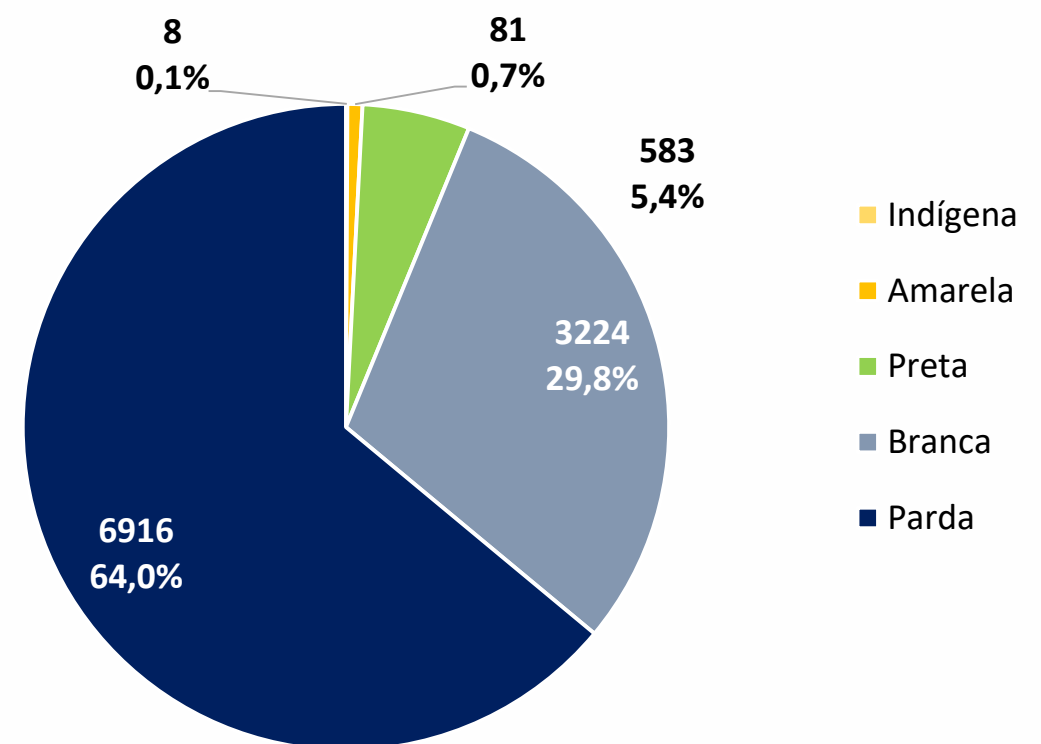


Figura 8. Número e proporção dos casos de SRAG confirmados para Covid-19, segundo raça/cor. Recife, 2020-2022



Nota 1: 6.925 casos ignorados/brancos (39,0%)

Nota 2: Dos 8 casos da raça indígena, 7 sem registros da etnia indígena e 1 com registro da etnia indígena ignorado

Figura 9. Número e proporção de casos SRAG confirmados para Covid-19, segundo faixa etária. Recife, 2020-2022

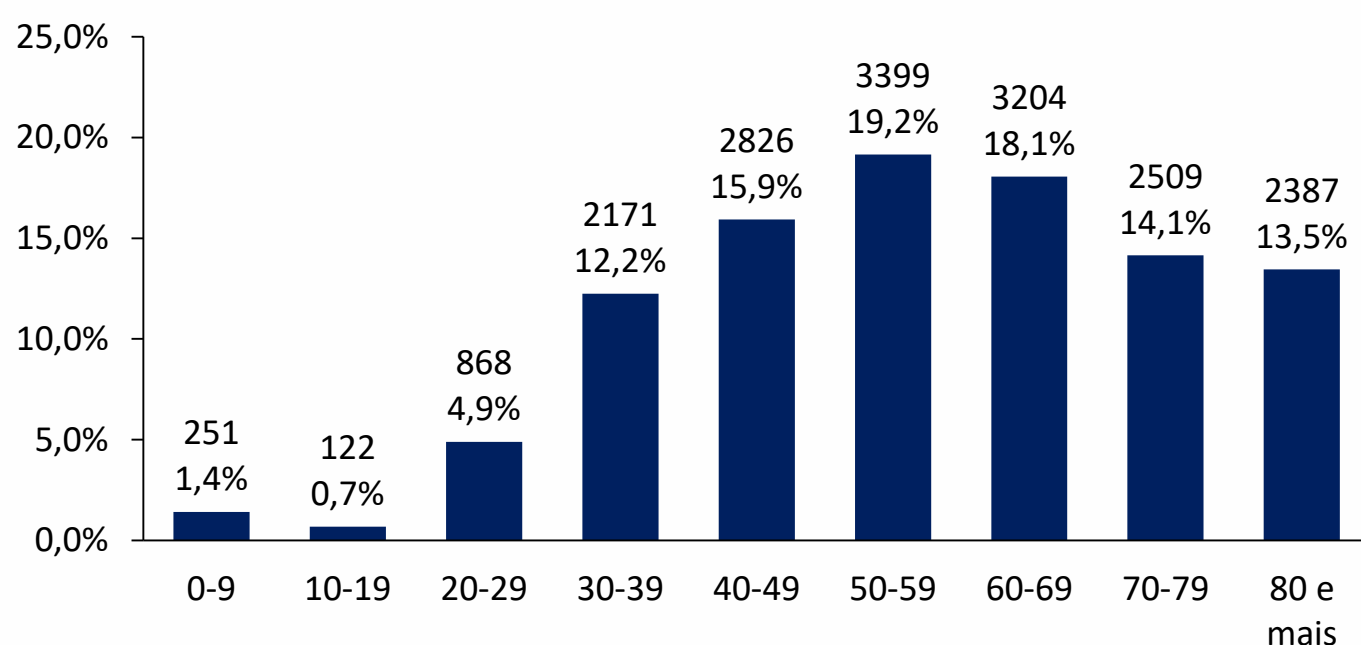


Figura 10. Número e proporção de casos SRAG confirmados para Covid-19, segundo evolução. Recife 2020 - 2022

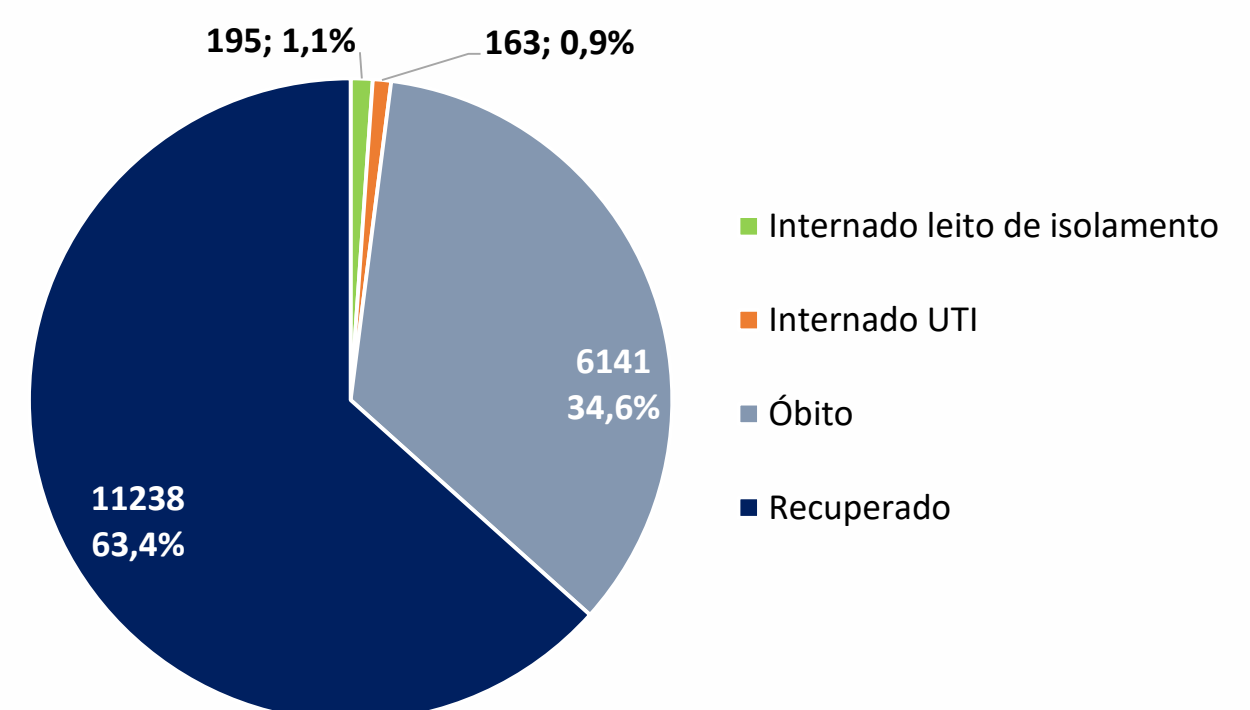
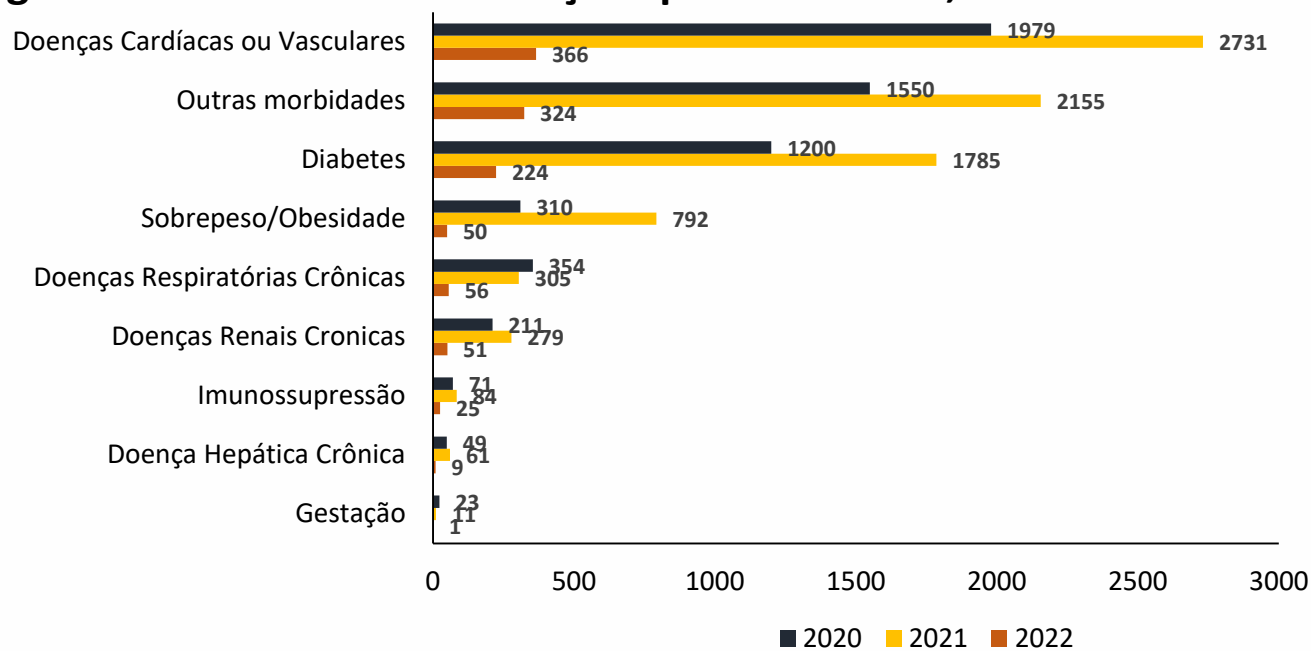


Figura 11. Número de casos de SRAG confirmados para Covid-19, segundo morbidades ou condições prévias. Recife, 2020-2022



Nota: Número de morbidades ou condições prévias, atualizados em 11/04/2022, com base de dados exportados em 11/04/2022, sujeitos à alteração.

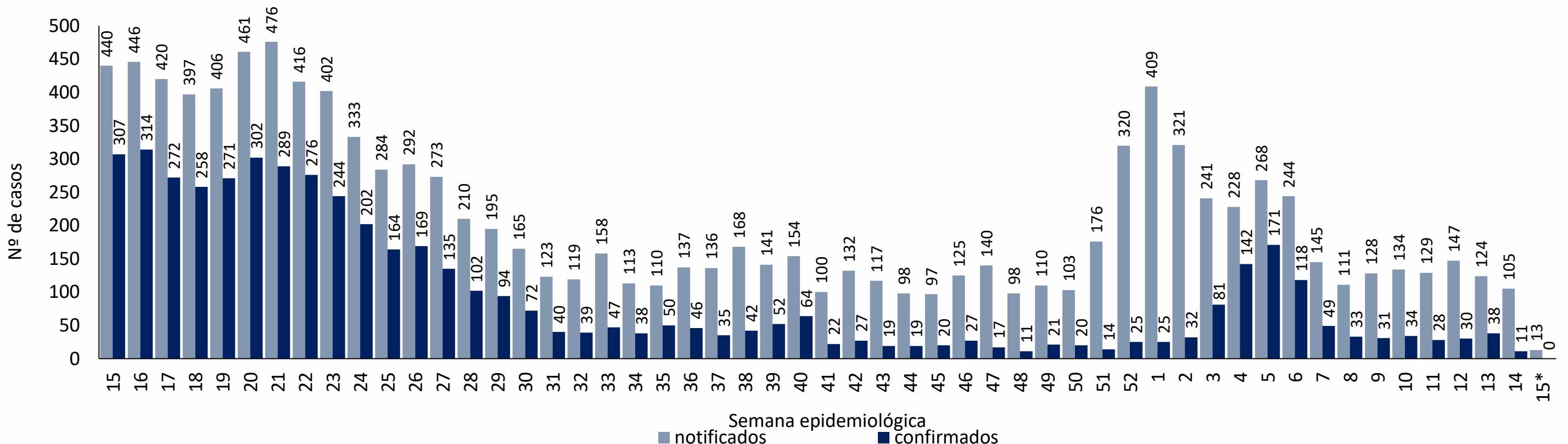
Tabela 2. Número de casos notificados de SRAG para Covid-19, segundo tipo de teste e classificação final. Recife, 2020-2022

Tipo de teste	Confirmado			Descartado			Em análise			Inconclusivo			Total		
	2020	2021	2022	2020	2021	2022	2020	2021	2022	2020	2021	2022	2020	2021	2022
RT-PCR	9973	6401	687	7559	5378	1464	0	26	58	660	76	10	18192	11881	2219
Teste rápido antígeno	84	303	95	32	103	112	0	3	16	0	1	0	116	410	223
Teste rápido anticorpo	1	44	36	0	18	50	0	0	2	0	0	0	1	62	88
Teste sorológico	23	27	0	20	8	0	0	0	1	0	0	0	43	35	1
Outro	32	14	2	26	7	0	3	230	23	956	44	0	1017	295	25
Ignorado	0	1	0	0	0	0	0	3	0	171	47	0	171	51	0
Total	10113	6790	820	7637	5514	1626	3	262	100	1787	168	10	19540	12734	2556

Nota 1: Número de testes, atualizados em 11/04/2022, com base de dados exportados em 11/04/2022, sujeitos à alteração.

Nota 2: O quantitativo de testes registrado não corresponde ao quantitativo realizado, visto que pode haver teste sem registro e uma mesma pessoa pode realizar mais de um teste.

Figura 12. Distribuição dos casos de SRAG, notificados e confirmados para Covid-19, por semana epidemiológica de notificação. Recife, 2021-2022 (SE 15*/2022)



Fonte: Sesau Recife/Sevs/Gevepi/Notifica-PE

Nota 1: Dados provisórios sujeitos à alteração, exportados em 11/04/2022 às 08h e 11min

*SE 15 (10 a 16/04/2022): dados correspondentes ao dia 10/04/2022.

PERFIL DE ÓBITOS CONFIRMADOS PARA COVID-19 (N=6.141)

Figura 13. Número e proporção de óbitos de SRAG confirmados para Covid-19, segundo sexo. Recife, 2020-2022

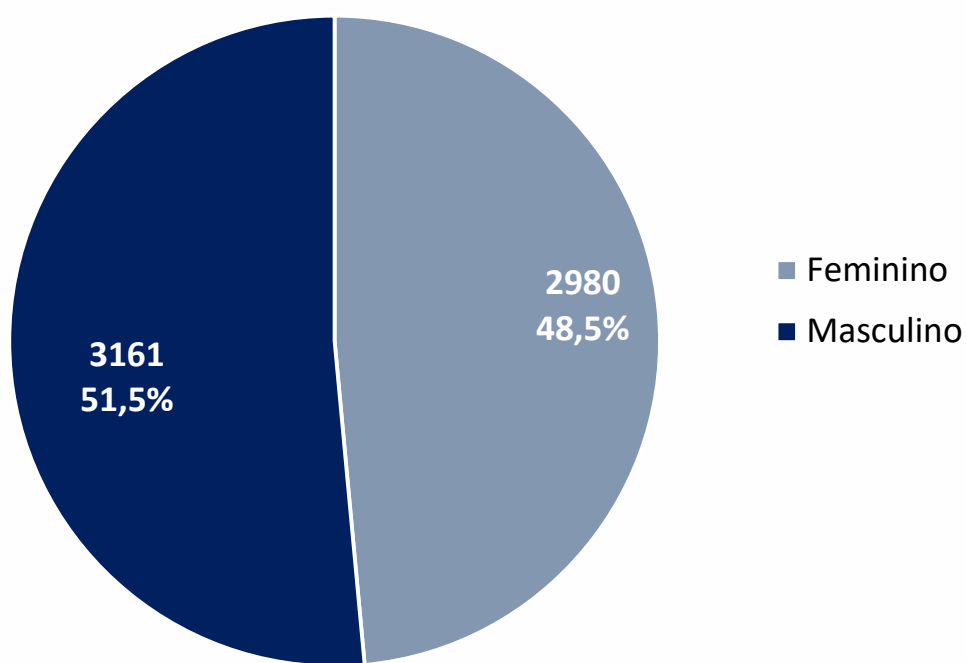
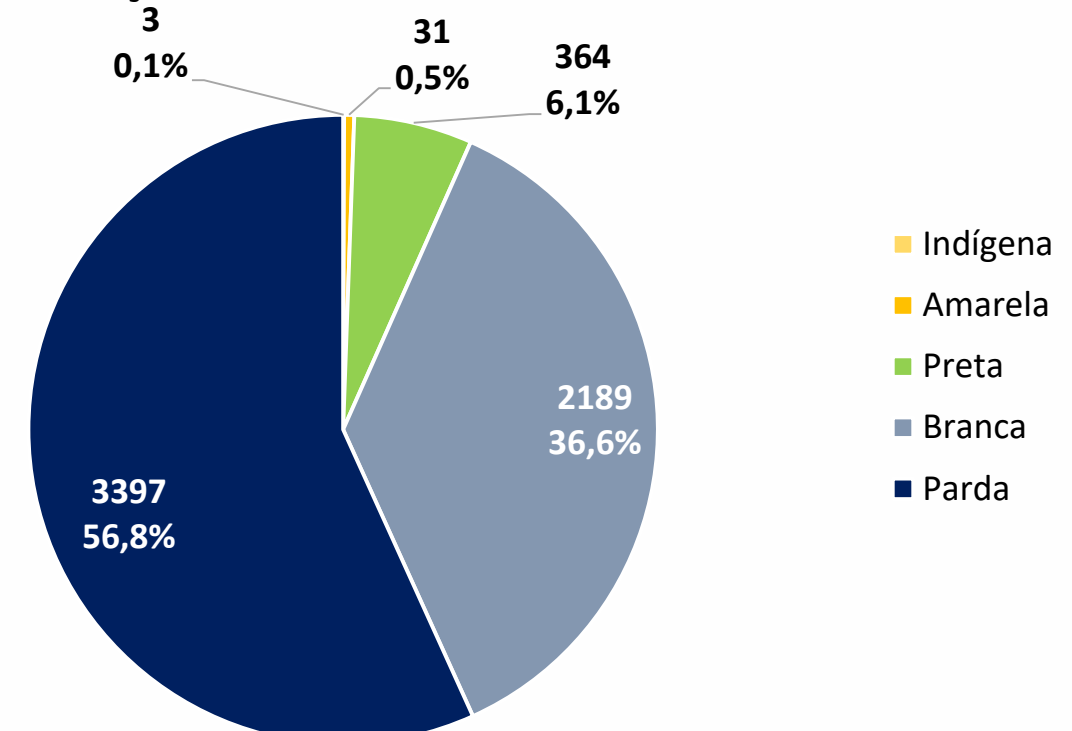


Figura 14. Número e proporção de óbitos de SRAG confirmados para Covid-19, segundo raça/cor. Recife, 2020-2022



Nota: 157 casos ignorados/brancos (2,6%)

Figura 15. Número e proporção de óbitos de SRAG confirmados para Covid-19, segundo faixa etária. Recife, 2020-2022

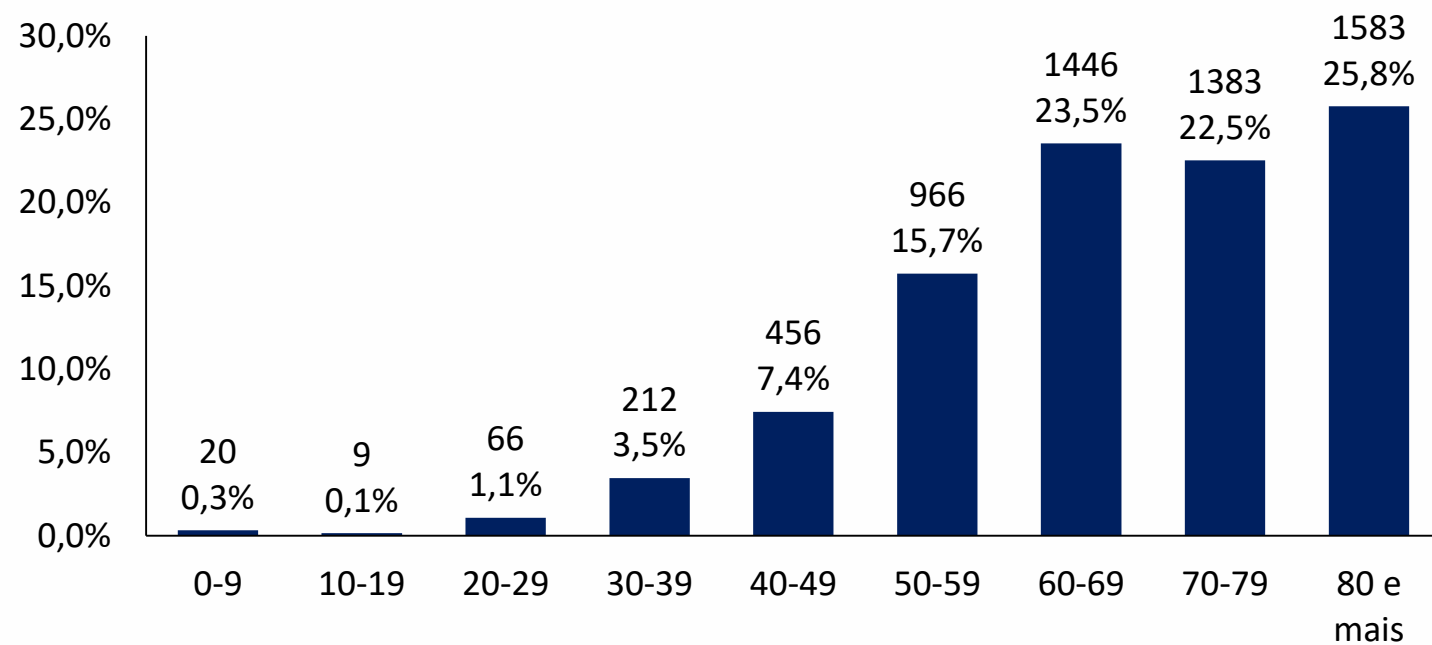
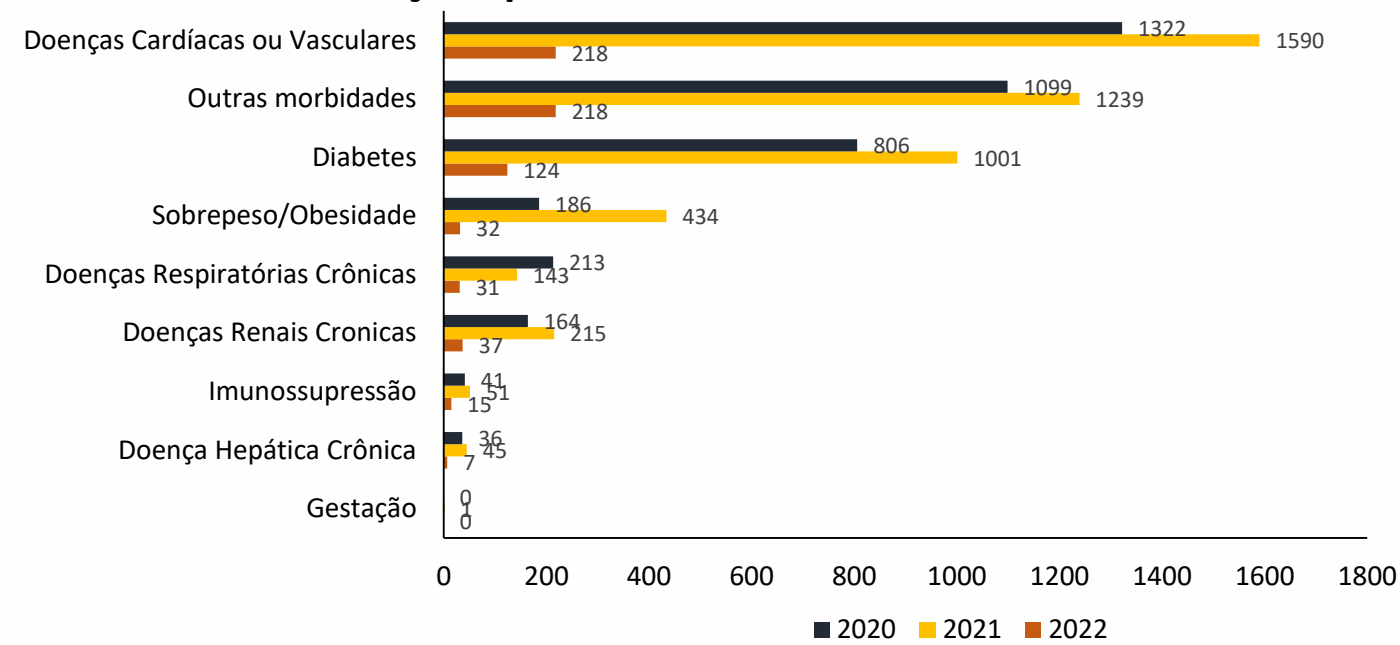
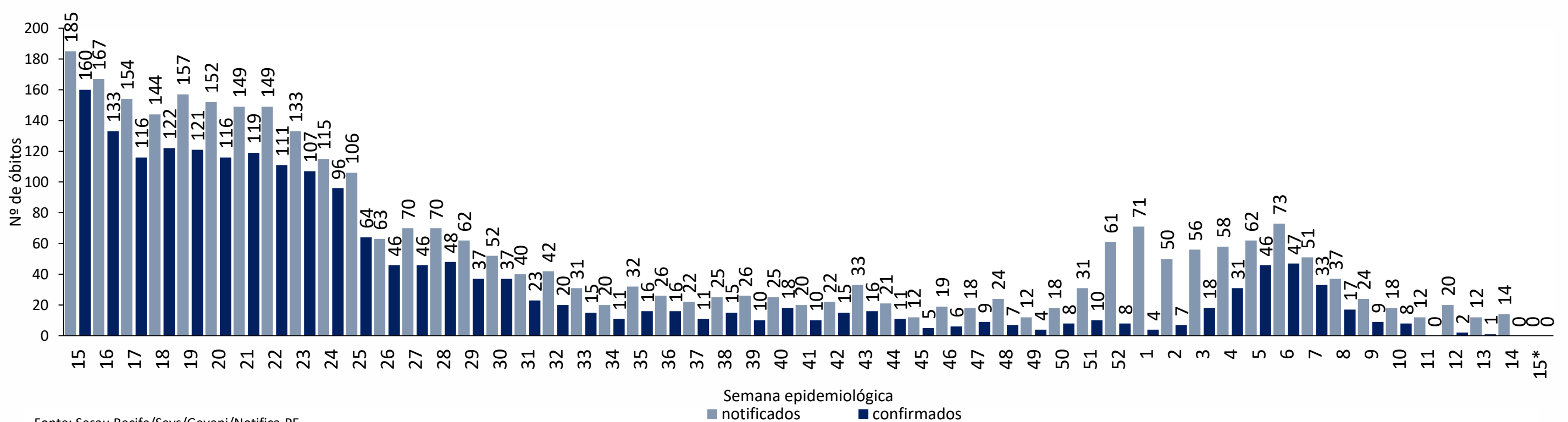


Figura 16. Número de óbitos confirmados para Covid-19, segundo morbidades ou condições prévias. Recife, 2020-2022



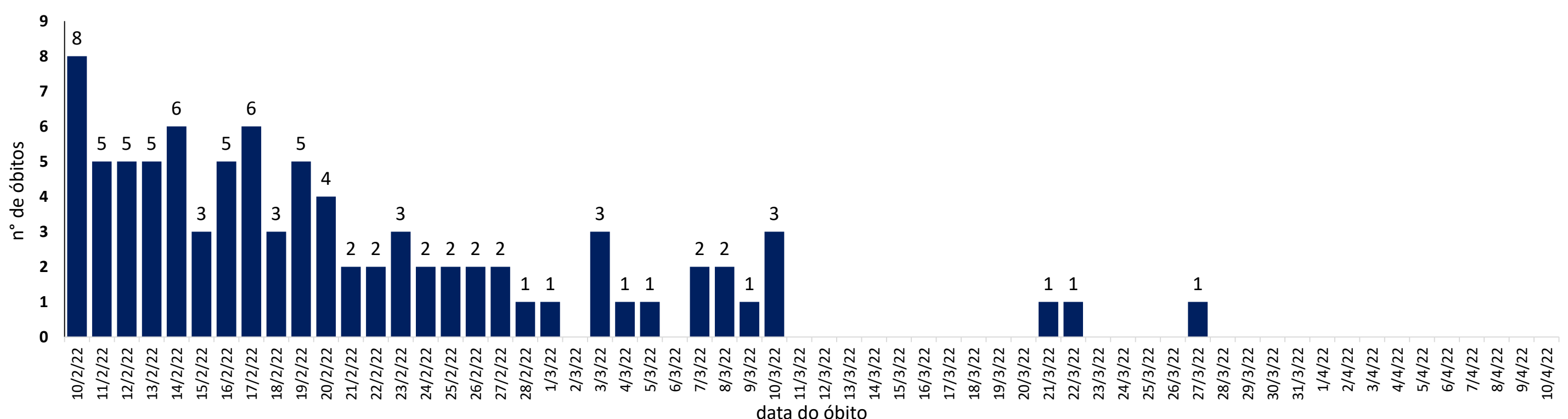
Nota: Número de morbidades ou condições prévias, atualizados em 11/04/2022, com base de dados exportados em 11/04/2022, sujeitos à alteração.

Figura 17. Distribuição dos óbitos de SRAG, notificados e confirmados para Covid-19, segundo semana epidemiológica da ocorrência do óbito. Recife, 2021-2022 (SE 15*/2022)



Fonte: Sesau Recife/Sevs/Gevepi/Notifica-PE
Nota 1: Dados provisórios sujeitos à alteração, exportados em 11/04/2022 às 08h e 11min
*SE 15 (10 a 16/04/2022): dados correspondentes ao dia 10/04/2022.

Figura 18. Distribuição de óbitos de SRAG confirmados para Covid-19, segundo data da ocorrência do óbito dos últimos 60 dias. Recife, 2022*



Fonte: Sesau Recife/Sevs/Gevepi/Notifica-PE
Nota 1: Dados provisórios sujeitos à alteração, exportados em 11/04/2022 às 08h e 11min
*SE 15 (10 a 16/04/2022): dados correspondentes ao dia 10/04/2022.

DISTRIBUIÇÃO ESPACIAL DOS CASOS DE SRAG E ÓBITOS CONFIRMADOS PARA COVID-19

Figura 19. Distribuição espacial dos casos leves e de SRAG confirmados para Covid-19, segundo bairro de residência. Recife, 2022*

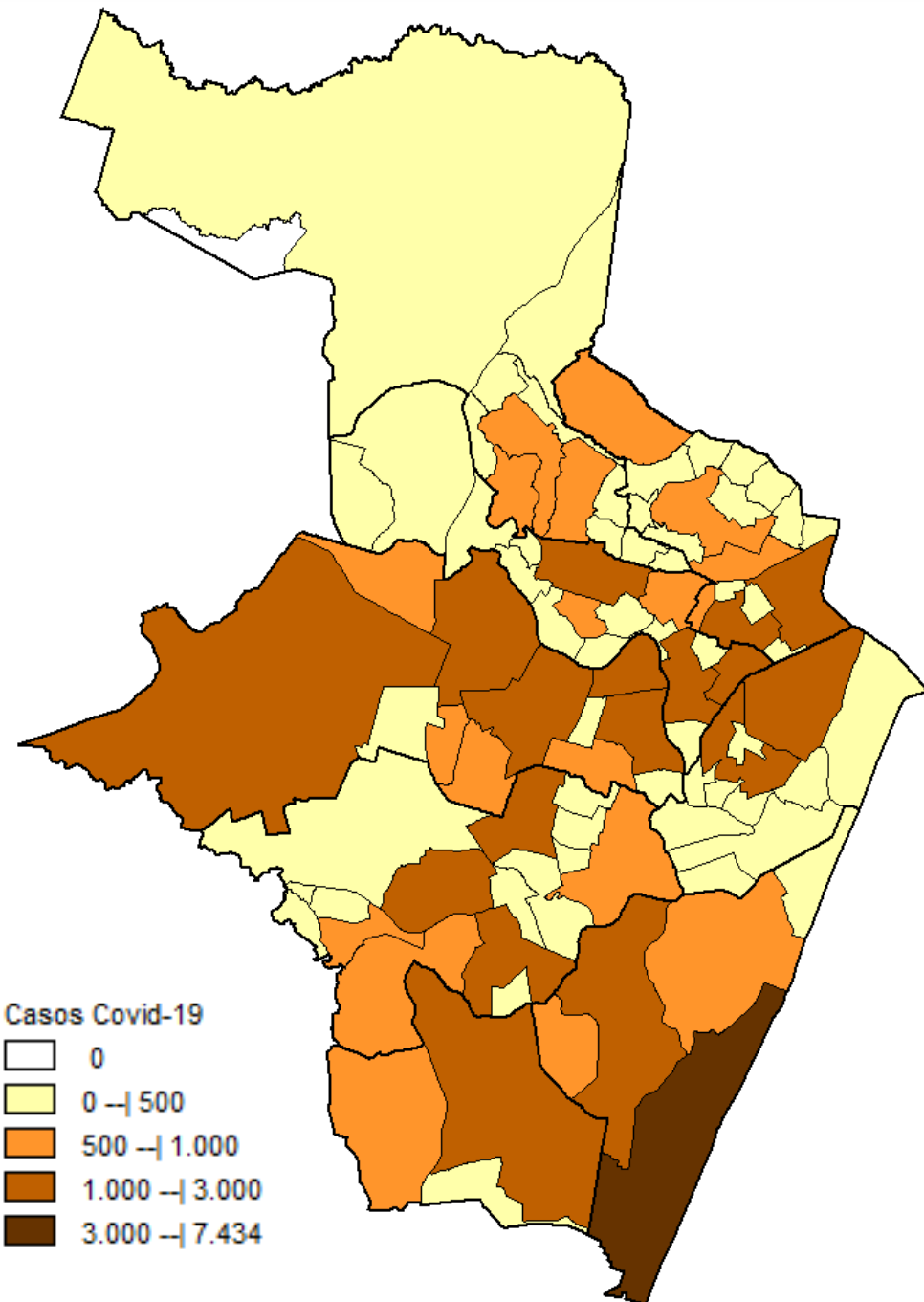
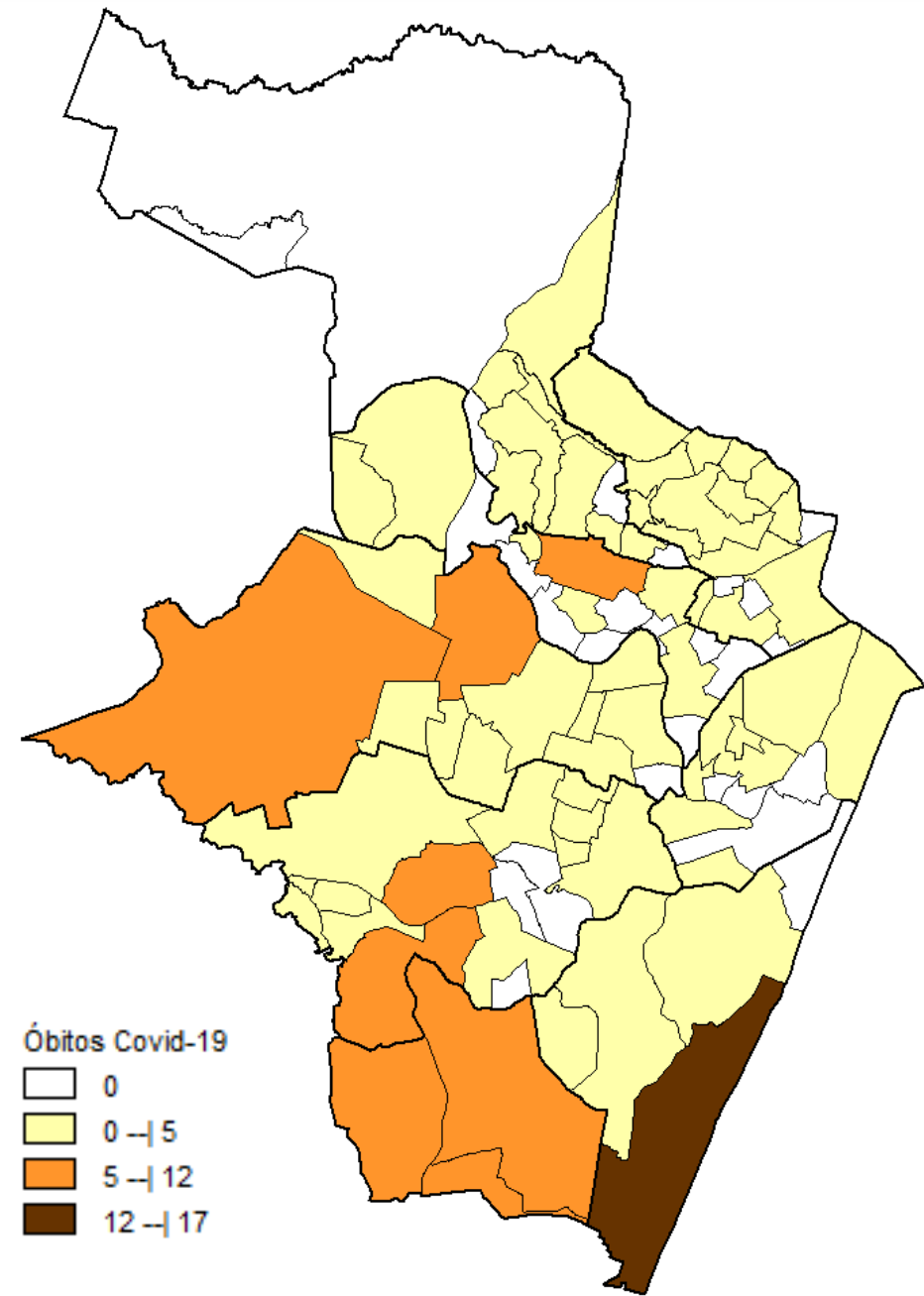


Figura 20. Distribuição espacial dos óbitos de SRAG confirmados para Covid-19, segundo bairro de residência. Recife, 2022*



Nota: Dados provisórios, sujeitos a alterações por limpeza de duplicidades ou correção dos registros. Exportados em 11/04/2022 às 08h e 11min (Notifica-PE) e em 10/04/2022 às 17h 00 min (eSUS notifica).
*Ano de 2022: dados correspondentes aos casos notificados entre os dias 01/01 a 10/04/2022

DISTRIBUIÇÃO DE CASOS CONFIRMADOS DE COVID 19, SEGUNDO DISTRITO SANITÁRIO E BAIRROS

Tabela 3. Casos e óbitos confirmados para Covid-19, segundo DS e bairro de residência. Recife, 2022*

DISTRITO SANITÁRIO/BAIRRO	SRAG	LEVES	TOTAL (SRAG + LEVES)		Óbitos		DISTRITO SANITÁRIO/BAIRRO	SRAG	LEVES	TOTAL (SRAG + LEVES)		Óbitos	
			N	%	N	%				N	%	N	%
DS I	43	3722	3765	6,2	12	5,6	Engenho do Meio	6	585	591	0,0	1	0,5
Boa Vista	16	1210	1226	2,0	5	2,3	Ilha do Retiro	0	246	246	0,0	0	0,0
Cabanga	1	40	41	0,1	1	0,5	Iputinga	23	2125	2148	0,0	7	3,3
Coelhos	1	150	151	0,2	0	0,0	Madalena	16	2203	2219	0,0	3	1,4
Ilha do Leite	4	85	89	0,1	0	0,0	Prado	4	580	584	0,0	1	0,5
Ilha Joana Bezerra	5	143	148	0,2	1	0,5	Torre	5	1483	1488	0,0	1	0,5
Paissandu	1	157	158	0,3	1	0,5	Torroes	10	753	763	0,0	3	1,4
Recife	2	301	303	0,5	1	0,5	Varzea	25	2617	2642	0,0	6	2,8
Santo Amaro	8	1264	1272	2,1	1	0,5	Zumbi	1	269	270	0,0	1	0,5
Santo Antonio	1	41	42	0,1	0	0,0	DS V	138	8364	8502	14,0	41	19,2
Sao Jose	0	190	190	0,3	0	0,0	Afogados	16	984	1000	1,7	4	1,9
Soledade	4	141	145	0,2	2	0,9	Areias	21	1157	1178	1,9	4	1,9
DS II	91	7448	7539	12,4	30	14,0	Barro	17	538	555	0,9	7	3,3
Agua Fria	9	943	952	1,6	1	0,5	Bongi	4	423	427	0,7	1	0,5
Alto Santa Terezinha	5	125	130	0,2	1	0,5	Cacote	1	49	50	0,1	0	0,0
Arruda	6	545	551	0,9	3	1,4	Coqueiral	2	235	237	0,4	2	0,9
Beberibe	3	179	182	0,3	2	0,9	Curado	6	191	197	0,3	1	0,5
Bomba do Hemeterio	3	302	305	0,5	1	0,5	Estancia	2	280	282	0,5	0	0,0
Cajueiro	4	240	244	0,4	2	0,9	Jardim São Paulo	19	1425	1444	2,4	6	2,8
Campina do Barreto	5	238	243	0,4	2	0,9	Jiquia	8	217	225	0,4	1	0,5
Campo Grande	16	1291	1307	2,2	3	1,4	Mangueira	4	244	248	0,4	3	1,4
Dois Unidos	10	676	686	1,1	5	2,3	Mustardinha	6	348	354	0,6	1	0,5
Encruzilhada	11	1106	1117	1,8	3	1,4	San Martin	15	1169	1184	2,0	2	0,9
Fundao	3	202	205	0,3	1	0,5	Sancho	6	293	299	0,5	4	1,9
Hipodromo	1	134	135	0,2	0	0,0	Tejipio	8	586	594	1,0	3	1,4
Linha do Tiro	6	305	311	0,5	3	1,4	Totó	3	225	228	0,4	2	0,9
Peixinhos	0	59	59	0,1	0	0,0	DS VI	115	11092	11207	18,5	30	14,0
Ponto de Parada	0	61	61	0,1	0	0,0	Boa Viagem	68	7366	7434	12,3	17	7,9
Porto da Madeira	3	246	249	0,4	1	0,5	Brasilia Teimosa	3	294	297	0,5	0	0,0
Rosarinho	6	671	677	1,1	2	0,9	Imbiribeira	17	1560	1577	2,6	5	2,3
Torreao	0	125	125	0,2	0	0,0	Ipsep	14	899	913	1,5	3	1,4
DS III	87	9161	9248	15,3	20	9,3	Pina	13	973	986	1,6	5	2,3
Aflitos	4	495	499	0,8	0	0,0	DS VII	82	4076	4158	6,9	24	11,2
Alto do Mandu	3	146	149	0,2	2	0,9	Alto Jose Bonifacio	4	259	263	0,4	0	0,0
Apipucos	1	134	135	0,2	0	0,0	Alto Jose do Pinho	12	288	300	0,5	4	1,9
Casa Amarela	19	2026	2045	3,4	8	3,7	Brejo da Guabiraba	3	164	167	0,3	1	0,5
Casa Forte	8	798	806	1,3	2	0,9	Brejo de Beberibe	5	115	120	0,2	3	1,4
Derby	1	188	189	0,3	0	0,0	Corrego do Jenipapo	2	161	163	0,3	0	0,0
Dois Irmaos	1	256	257	0,4	1	0,5	Guabiraba	5	269	274	0,5	0	0,0
Espinheiro	14	1092	1106	1,8	0	0,0	Macaxeira	11	645	656	1,1	6	2,8
Gracas	14	1656	1670	2,8	1	0,5	Mangabeira	4	208	212	0,3	0	0,0
Jaqueira	1	175	176	0,3	0	0,0	Morro da Conceicao	5	210	215	0,4	2	0,9
Monteiro	0	155	155	0,3	0	0,0	Nova Descoberta	12	727	739	1,2	3	1,4
Parnamirim	3	472	475	0,8	0	0,0	Passarinho	6	292	298	0,5	2	0,9
Poço	1	299	300	0,5	0	0,0	Pau Ferro	0	0	0	0,0	0	0,0
Santana	1	142	143	0,2	0	0,0	Vasco da Gama	13	738	751	1,2	3	1,4
Sitio dos Pintos	4	167	171	0,3	1	0,5	DS VIII	71	2283	2354	3,9	26	12,1
Tamarineira	12	960	972	1,6	5	2,3	Cohab	30	579	609	1,0	11	5,1
DS IV	118	13699	13817	22,8	31	14,5	Ibura	31	1351	1382	2,3	9	4,2
Caxanga	8	517	525	0,9	2	0,9	Jordao	10	353	363	0,6	6	2,8
Cidade Universitaria	2	124	126	0,2	1	0,5	Total	745	59845	60590	100,0	214	100,0
Cordeiro	18	2197	2215	3,7	5	2,3							

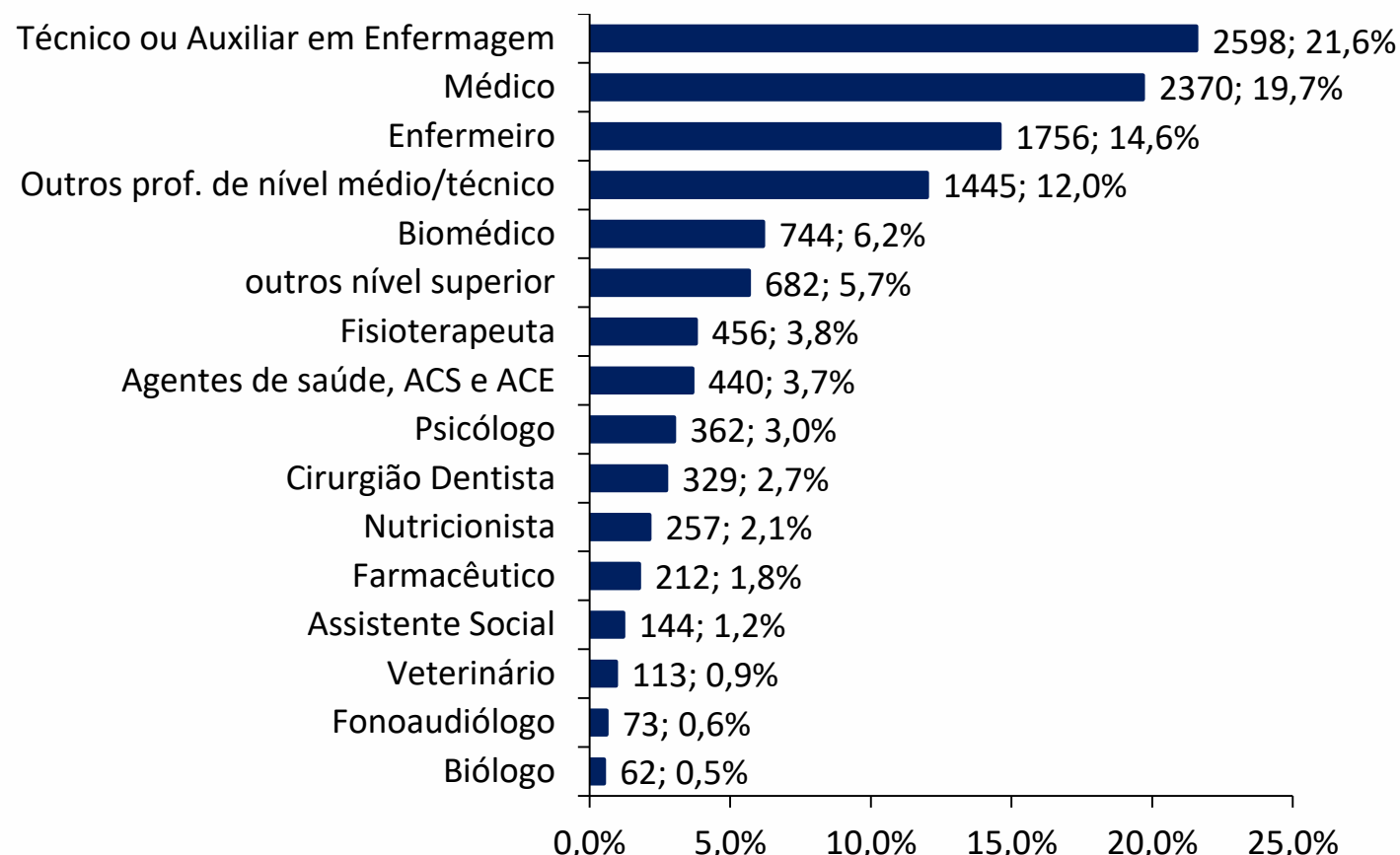
Nota 1: Dados provisórios, sujeitos a alterações por limpeza de duplicidades ou correção dos registros. Exportados em 11/04/2022 às 08h e 11min (Notifica-PE) e em 10/04/2022 às 17h 00min (e-SUS notifica).

* Dados correspondentes aos casos notificados entre os dias 01/01/2022 a 10/04/2022

Nota 2: Foram considerados apenas os dados de bairros válidos preenchidos para os casos confirmados de SRAG (90,4%) e leves (93,0%) de Covid-19

PERFIL DE CASOS LEVES NOTIFICADOS PARA COVID-19 EM PROFISSIONAIS DE SAÚDE (N=39.391)**Figura 21. Número e proporção de casos leves em profissionais de saúde notificados para Covid-19, segundo classificação final. Recife, 2020-2022**

Classificação Final	N	%
Confirmado	12043	30,6
Descartado	21652	55,0
Em investigação	185	0,5
Inconclusivo	5511	14,0
Total	39391	100,0

Figura 22. Proporção de casos leves em profissionais de saúde confirmados para Covid-19, segundo categoria profissional. Recife, 2020-2022**CAPACIDADE LABORATORIAL****Figura 23. Número de testes laboratoriais de Covid-19 disponíveis por dia, segundo tipo de teste. Recife, 2022**

Tipo de teste	Quantidade
RT-PCR	1.000
Teste rápido antígeno	256.540
Total	257.540

Fonte: Sesau Recife/Hórus

Nota 1: Número de testes atualizados em 11/04/2022, sujeitos à alteração.

AFASTAMENTO DE PROFISSIONAIS DE SAÚDE

Nesta segunda-feira (11), estão afastados seis profissionais de saúde da rede municipal por suspeita ou confirmação de covid-19, desses sendo um médico, três enfermeiros e dois técnicos em enfermagem da Secretaria de Saúde (Sesau) do Recife.


Para outras informações sobre a pandemia no Recife:

<https://novocoronavirus.recife.pe.gov.br>

LEITOS MUNICIPAIS PARA PACIENTES COM COVID-19

 RECIFE CONTRA A COVID-19	   	
	EM FUNCIONAMENTO	OCUPADOS
SALA VERMELHA	9	2
LEITOS DE OBSERVAÇÃO	33	4
ENFERMARIA PEDIÁTRICA	14	6
TOTAL	56	12

OUTROS LEITOS MUNICIPAIS

	OUTROS LEITOS (NÃO-COVID)	
	EM FUNCIONAMENTO	OCUPADOS
UTI MATERNA	10	4
UTI NEONATAL	10	8
UCI	27	5
ENFERMARIA (ALOJAMENTO CONJUNTO / ALTO RISCO)	194	145
ENFERMARIA (PEDIATRIA)	50	44
ENFERMARIA	20	5
UTI	10	3
TOTAL	291	206

ATENDIMENTOS DO SAMU 192 PARA CAUSAS RESPIRATÓRIAS

O Samu Metropolitano do Recife registrou, na última sexta-feira (8), sábado (9) e domingo (10), **sete, oito e sete** chamados por causas respiratórias, que resultaram, respectivamente, em **cinco, cinco e cinco** acionamentos de ambulâncias para prestar socorro a pacientes com suspeita de covid-19.

SANITIZAÇÃO

Foram realizadas **207.096** visitas para sanitização de espaços públicos. Diariamente, profissionais da Vigilância Ambiental do Recife promovem a desinfecção de locais de grande fluxo de pessoas, como equipamentos de saúde e de assistência social; terminais integrados de passageiros e estações de BRT; a sede da Prefeitura, mercados públicos e outros pontos que possam gerar aglomerações. Foram empregados, até hoje, **811.306** litros da solução desinfetante com ação viricida de alto nível, cujo efeito tem início em até cinco minutos e o efeito residual atua por 24 horas.