

RESUMO EPIDEMIOLÓGICO DA COVID-19 NO RECIFE

Nas últimas segunda (9) e terça-feira (10), Recife confirmou **382** novos casos de covid-19 (não necessariamente notificados no referido período), sendo 379 casos leves e três casos de srag. **Não foram confirmados, laboratorialmente, novos óbitos.** Assim, o município totaliza **234.454** casos confirmados da covid-19, sendo 216.672 leves e 17.782 casos de srag. Destes últimos, **6.170** evoluíram para óbito. Além disso, o boletim também aponta um total de **226.049** pacientes recuperados da doença.

Comparando-se as semanas epidemiológicas SE 17 e SE 16 de 2022, para os casos leves observa-se um **incremento de 6,5% nas notificações e uma redução de 6,1% para os casos confirmados** (Figura 5). Em relação aos casos de srag, ocorreu uma **redução de 9,7% no número de casos notificados e de 88,9% no número de casos confirmados** (Figura 12).

Quanto aos óbitos, na mesma comparação, observa-se um **incremento de 14,3% para os óbitos notificados de srag e não foi possível calcular variação para óbitos confirmados** para covid-19 (Figura 17). Analisando-se a data de ocorrência dos óbitos dos últimos 60 dias, nota-se que o número de óbitos variou entre 0 e 1 (Figura 18).

PANORAMA

	515.748.861 Confirmados	6.255.835 Óbitos		Fonte: OMS. Dados atualizados em 10/05/2022, às 19h e 07min. (https://covid19.who.int/)
	30.594.388 Confirmados	664.390 Óbitos	29.681.120 Recuperados	Fonte: Ministério da Saúde. Dados atualizados até 10/05/2022. (https://www.gov.br/saude/pt-br/coronavirus/informes-diarios-covid-19)
	929.090 Confirmados (669 novos)	21.648 Óbitos (03 novos)	794.785 Recuperados	Fonte: CIEVS-PE/SEVS/SES-PE. Dados atualizados até 09/05/2022. (https://www.cievspe.com/novo-coronavirus-2019-ncov)
	234.454 Confirmados (382 novos)	6.170 Óbitos	226.049 Recuperados	Fonte: Gevepi/SEVS/Sesau Recife. Dados atualizados até 10/05/2022, exportados em 11/05/2022 às 07h e 12min (Notifica PE) e em 10/05/2022 às 17h 00 min (eSUS notifica) (https://cievsrecife.wordpress.com/publicacoes-devs-sesau-recife)

PERFIL DOS CASOS LEVES CONFIRMADOS PARA COVID-19 (N=216.672)

Figura 1. Número e proporção de casos leves confirmados para Covid-19, segundo sexo. Recife, 2020-2022

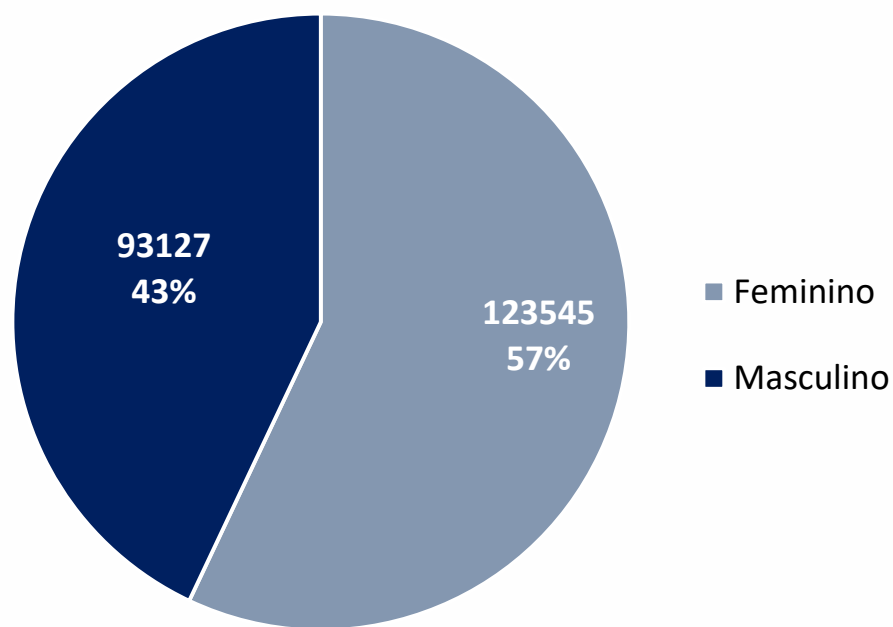


Figura 2. Número e proporção de casos leves confirmados para Covid-19, segundo raça/cor. Recife, 2020-2022

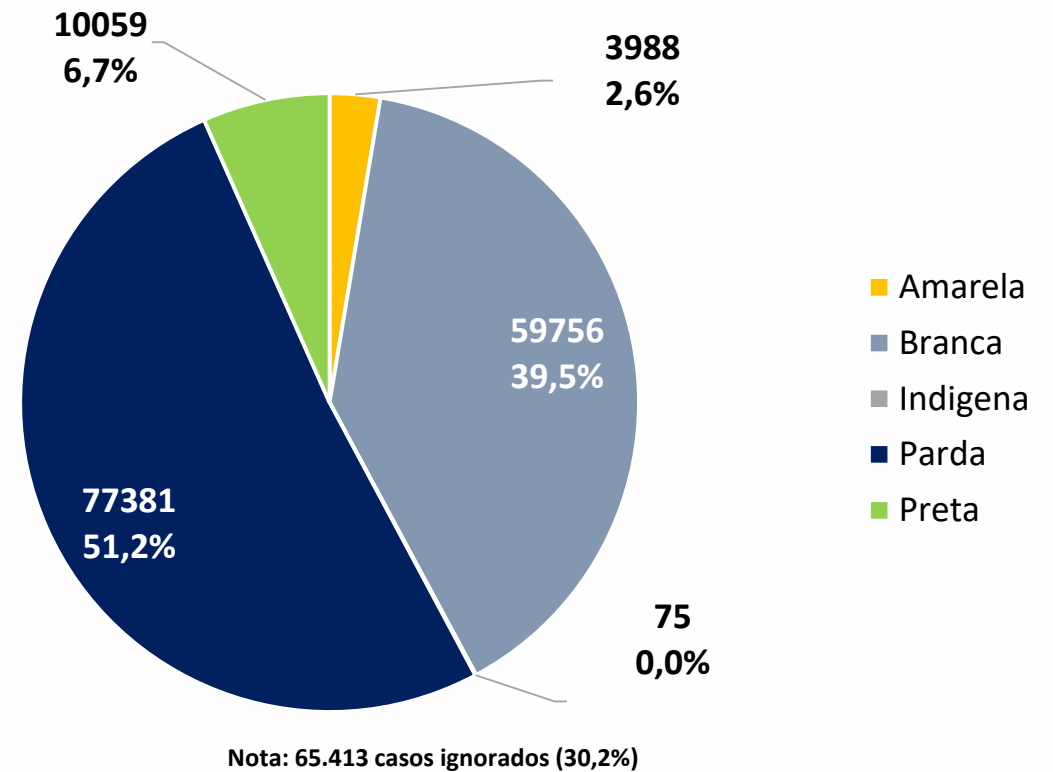


Figura 3. Número de casos leves confirmados para Covid-19, segundo etnia da raça indígena. Recife, 2020-2022

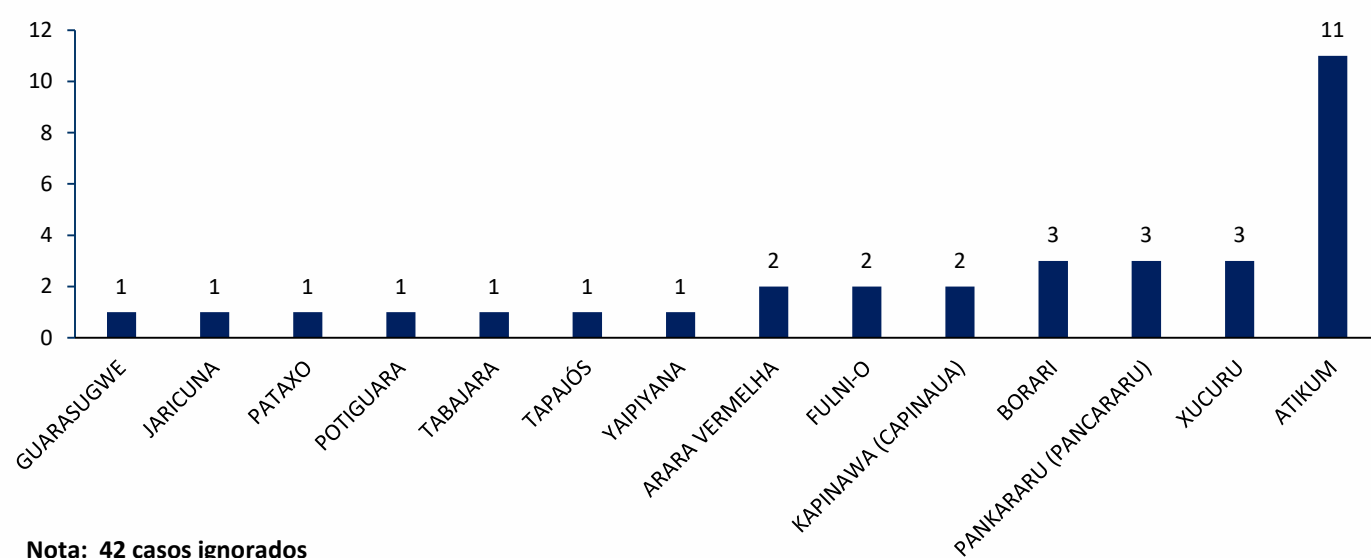


Figura 4. Número e proporção de casos leves confirmados para Covid-19, segundo faixa etária. Recife, 2020-2022

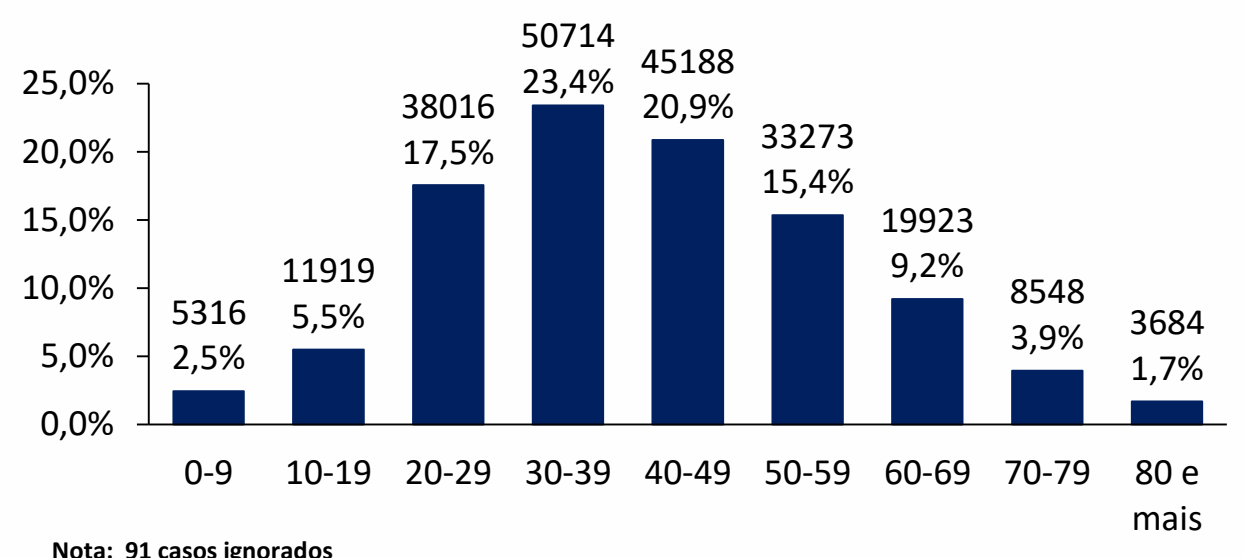
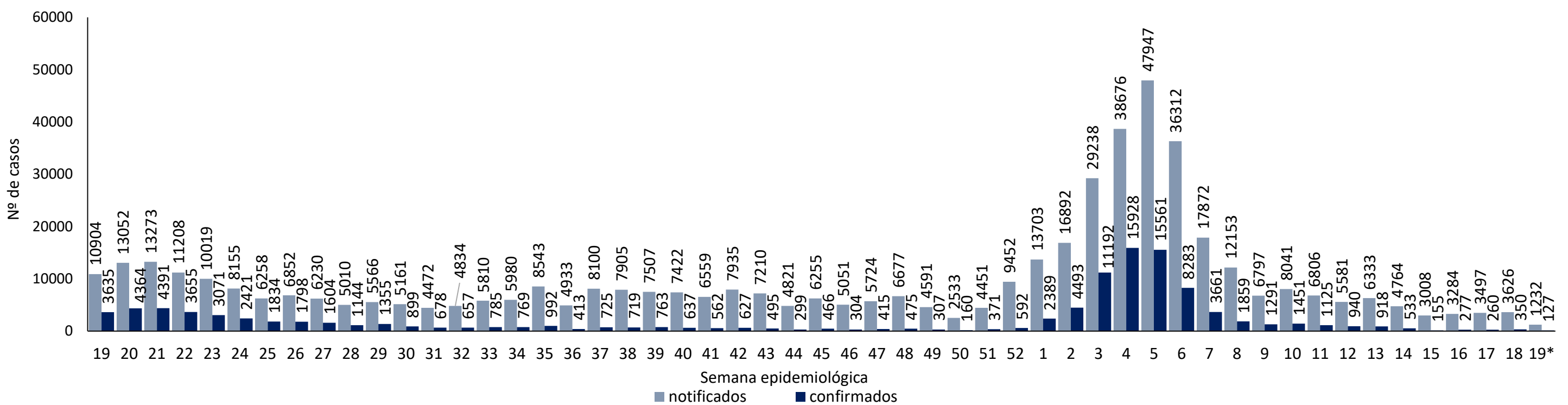


Figura 5. Distribuição de casos leves notificados, confirmados de Covid-19, por semana epidemiológica de notificação. Recife, 2021-2022 (SE 19*/2022)

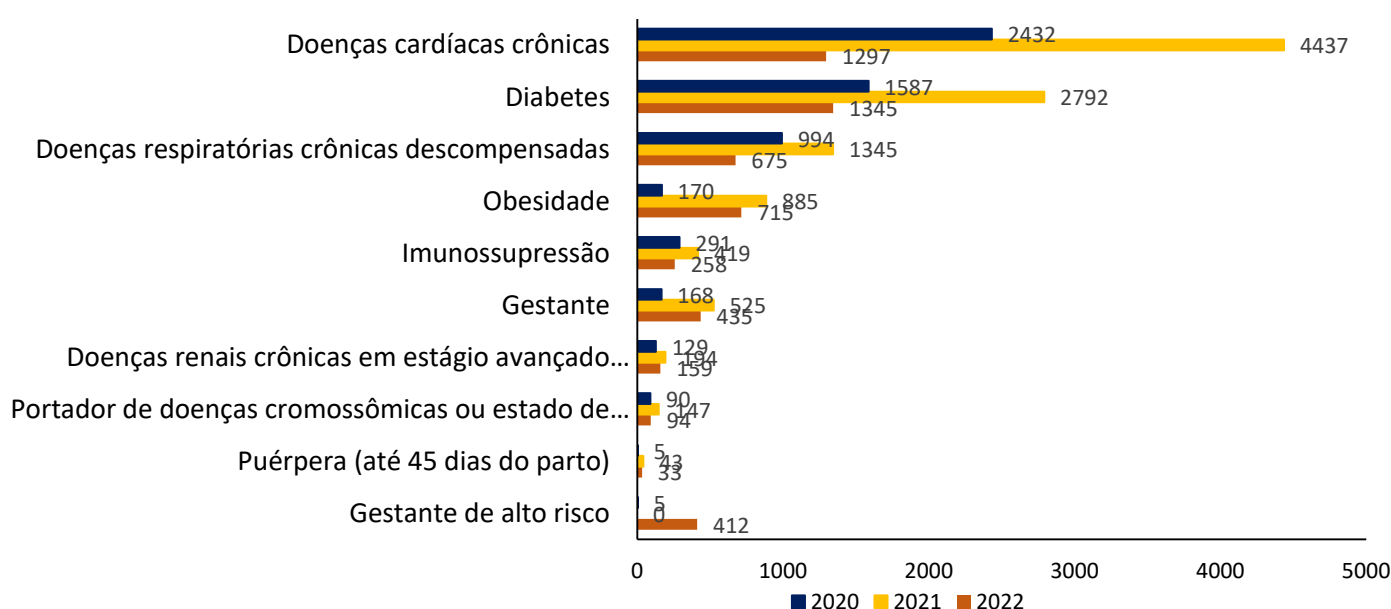


Fonte: Sesau Recife/Sevs/Gevepi/e-SUS notifica

Nota 1: Dados provisórios sujeitos à alteração, exportados em 10/05/2022 às 17h e 00min

*SE 19 (08 a 14/05/2022): dados correspondentes aos dias 08 a 10/05/2022

Figura 6. Número de casos leves confirmados para Covid-19, segundo morbidades ou condições prévias. Recife, 2020-2022



Nota: Número de morbidades ou condições prévias, atualizados em 09/05/2022, com base de dados exportados em 08/05/2022, sujeitos à alteração.

Tabela 1. Número de casos leves notificados para Covid-19, segundo tipo de teste e classificação final. Recife, 2020-2022

Tipo de teste	Confirmado			Descartado			Em análise			Inconclusivo			Total		
	2020	2021	2022	2020	2021	2022	2020	2021	2022	2020	2021	2022	2020	2021	2022
RT-PCR	3520	63088	13831	87539	168816	16041	20324	2745	1	540	2751	1	143604	26211	29874
Teste rápido antigênio	1	1	1	1	1	1	1	1	1	1	1	1	1	1	1
Teste rápido anticorpo	1631	16041	4978	4446	91389	12065	7	0	0	49	99	83	6126	10752	12571
Teste rápido antígeno	1489	4	13868	51659	47036	14718	732	0	0	39	249	0	61969	28835	52391
Teste rápido anticorpo	68	0	0	57	0	1	0	0	0	1	0	0	126	0	1
Outro	0	0	0	0	0	0	0	0	0	0	0	0	0	0	0
Ign.	15	17	0	123	17	0	0	0	0	1	0	0	139	34	0
Total	5180	93014	70468	139201	274940	13743	20324	2745	1	630	3099	84	211964	39851	20798

Nota 1: Número de testes atualizados em 09/05/2022, com base de dados exportados em 08/05/2022, sujeitos à alteração.
 Nota 2: O quantitativo de testes registrado não corresponde ao quantitativo realizado, visto que pode haver teste sem registro e uma mesma pessoa pode realizar mais de um teste.
 Nota 3: 7.969 casos de 2020, 20.384 de 2021 e 32.730 de 2022 com testes e resultados ignorados.

PERFIL DOS CASOS SRAG CONFIRMADOS PARA COVID-19 (N=17.782)

Figura 7. Número e proporção dos casos de SRAG confirmados para Covid-19, segundo sexo. Recife, 2020-2022

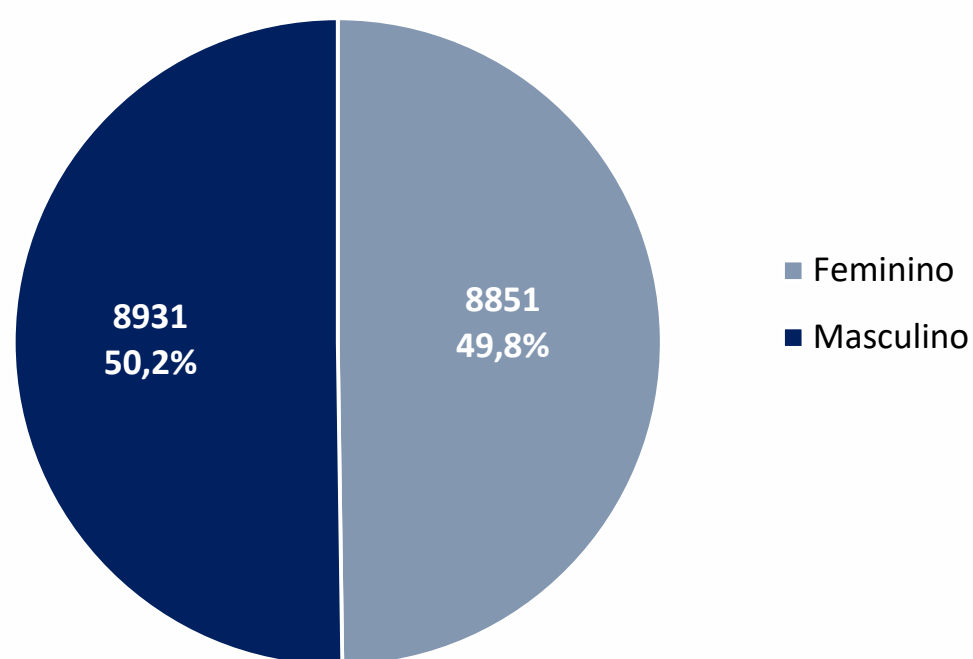
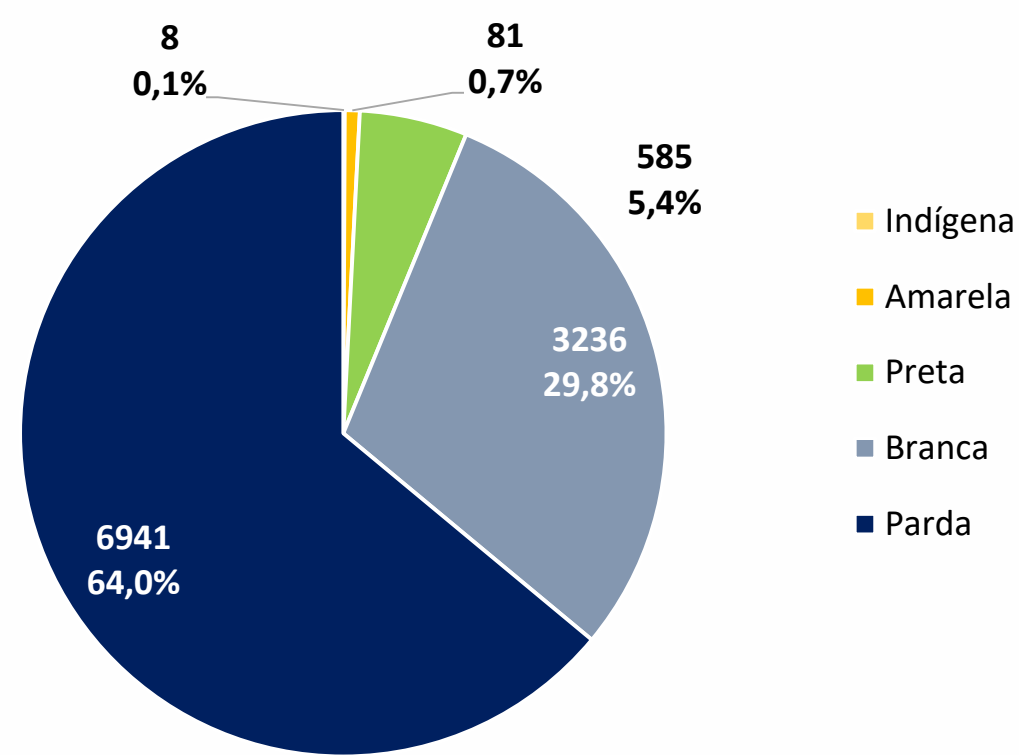
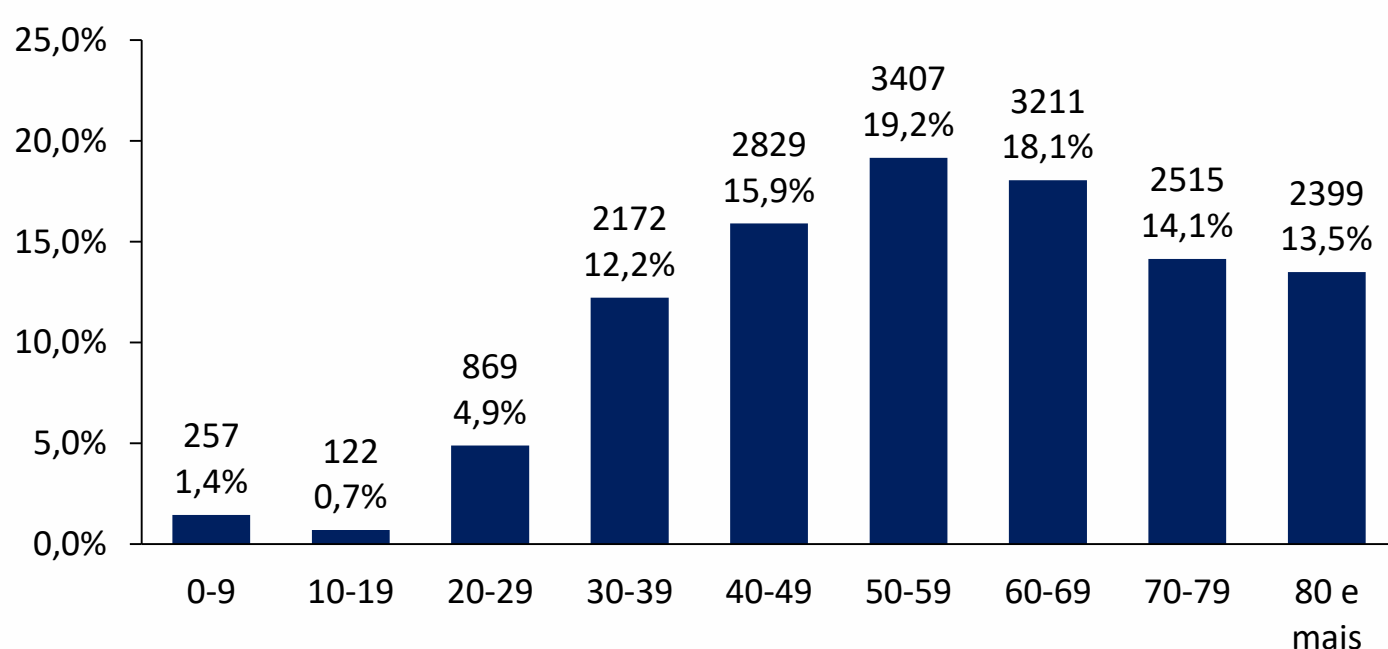


Figura 8. Número e proporção dos casos de SRAG confirmados para Covid-19, segundo raça/cor. Recife, 2020-2022



Nota 1: 6.931 casos ignorados/brancos (39,0%)
Nota 2: Dos 8 casos da raça indígena, 7 sem registros da etnia indígena e 1 com registro da etnia indígena ignorado

Figura 9. Número e proporção de casos SRAG confirmados para Covid-19, segundo faixa etária. Recife, 2020-2022



Nota: 01 caso ignorado

Figura 10. Número e proporção de casos SRAG confirmados para Covid-19, segundo evolução. Recife 2020 - 2022

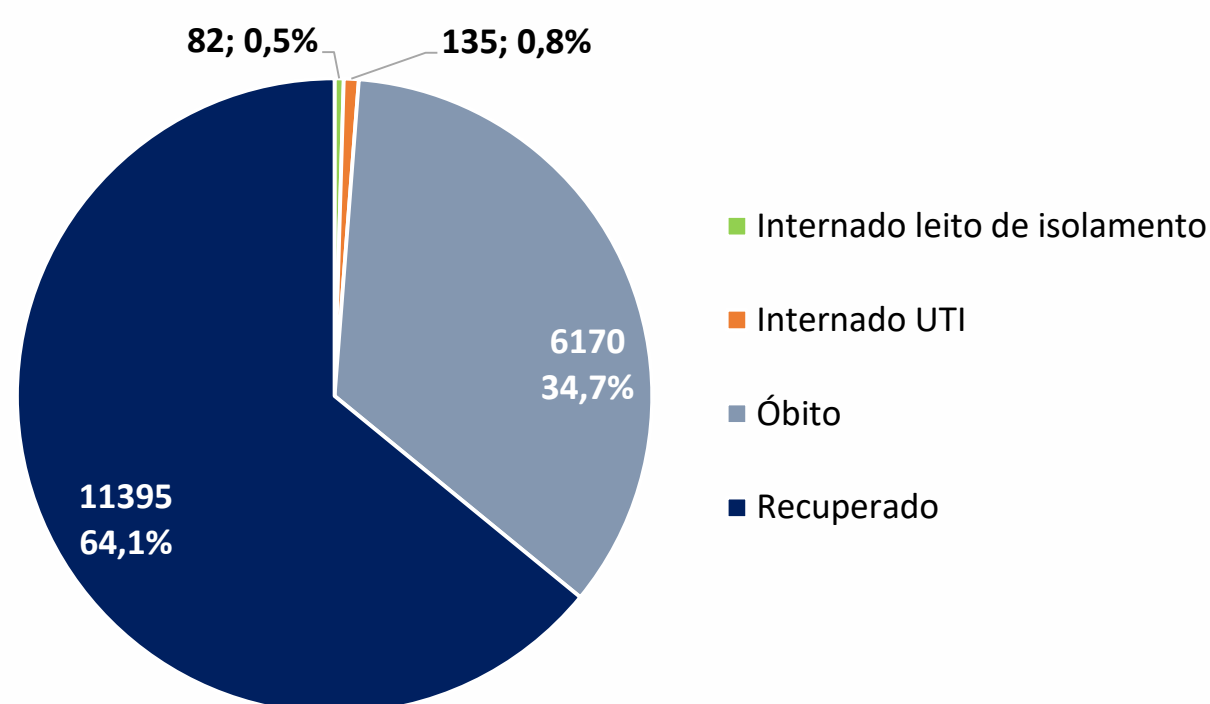
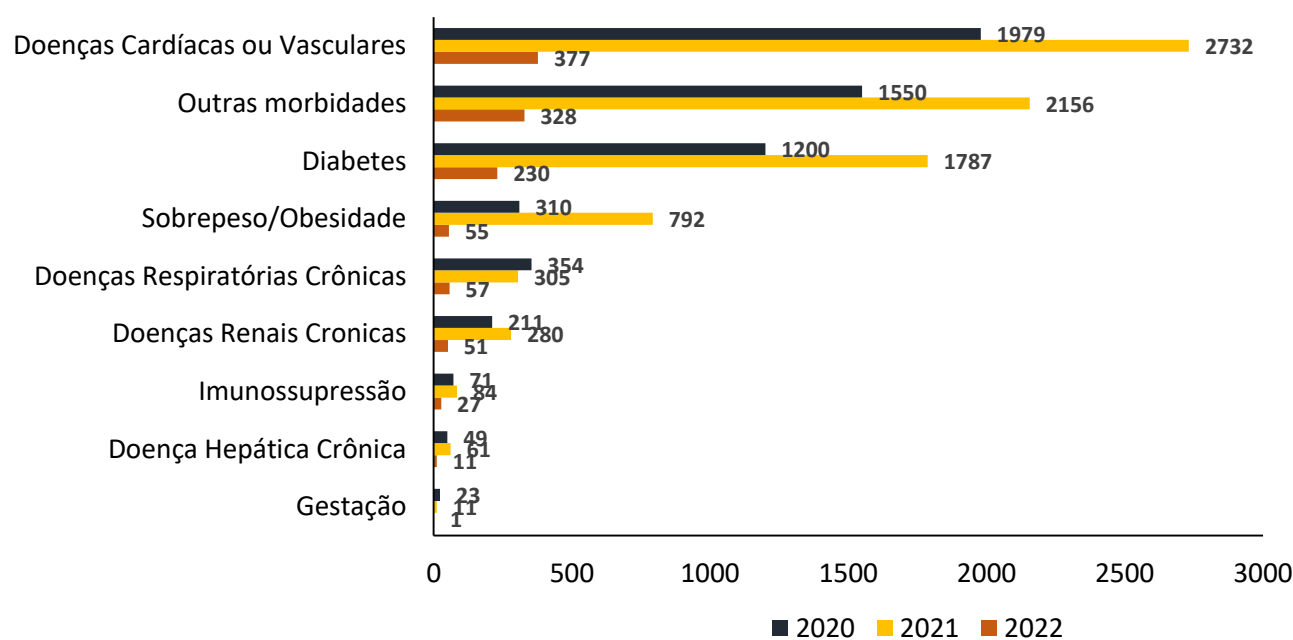


Figura 11. Número de casos de SRAG confirmados para Covid-19, segundo morbidades ou condições prévias. Recife, 2020-2022



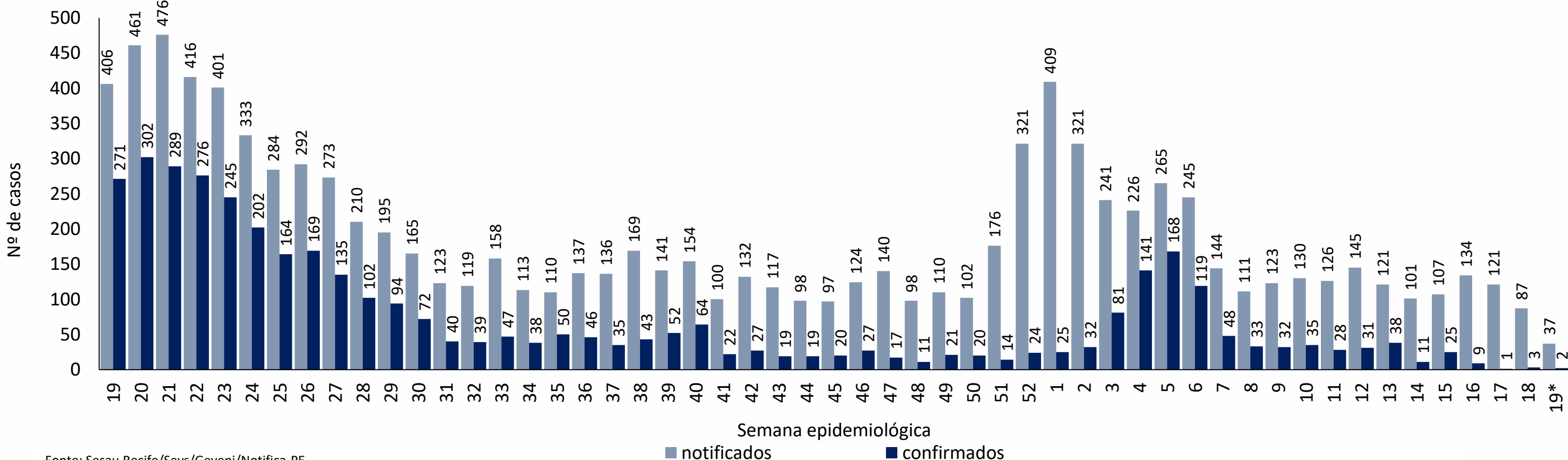
Nota: Número de morbidades ou condições prévias, atualizados em 09/05/2022, com base de dados exportados em 09/05/2022, sujeitos à alteração.

Tabela 2. Número de casos notificados de SRAG para Covid-19, segundo tipo de teste e classificação final. Recife, 2020-2022

Tipo de teste	Confirmado			Descartado			Em análise			Inconclusivo			Total		
	2020	2021	2022	2020	2021	2022	2020	2021	2022	2020	2021	2022	2020	2021	2022
PCR	9975	6409	712	7560	5378	1616	0	9	156	865	291	11	18400	12087	2495
teste rápido antigénico	84	303	104	32	104	140	0	0	26	0	9	0	116	416	270
teste rápido micorpo	1	44	39	0	18	51	0	0	5	2	1	0	3	63	95
teste cológico	23	26	0	20	9	0	0	0	1	0	0	0	43	35	1
outro	31	11	1	26	7	0	0	0	0	600	1	0	657	19	1
ignorado	0	10	6	0	0	1	0	17	314	395	409	11	395	436	332
Total	10114	6803	862	7638	5516	1808	0	26	502	1862	711	22	19614	13056	3194

Nota 1: Número de testes, atualizados em 09/05/2022, com base de dados exportados em 09/05/2022, sujeitos à alteração.
Nota 2: O quantitativo de testes registrado não corresponde ao quantitativo realizado, visto que pode haver teste sem registro e uma mesma pessoa pode realizar mais de um teste.

Figura 12. Distribuição dos casos de SRAG, notificados e confirmados para Covid-19, por semana epidemiológica de notificação. Recife, 2021-2022 (SE 19*/2022)



Fonte: Sesau Recife/Sevs/Gevepi/Notifica-PE
Nota 1: Dados provisórios sujeitos à alteração, exportados em 11/05/2022 às 07h e 12min
*SE 19 (08 a 14/05/2022): dados correspondentes aos dias 08 a 10/05/2022

PERFIL DE ÓBITOS CONFIRMADOS PARA COVID-19 (N=6.170)

Figura 13. Número e proporção de óbitos de SRAG confirmados para Covid-19, segundo sexo. Recife, 2020-2022

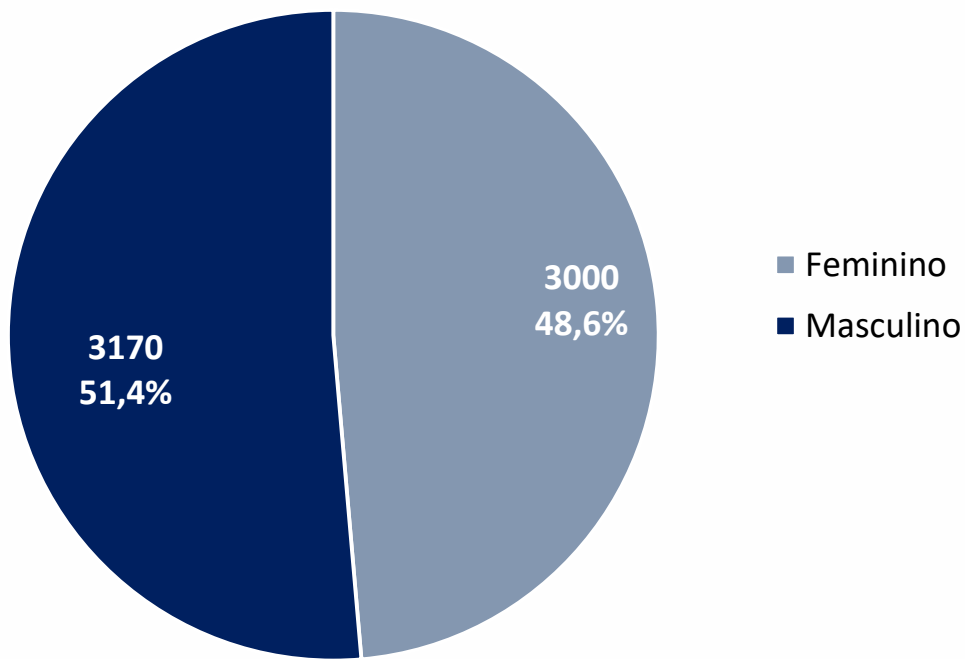
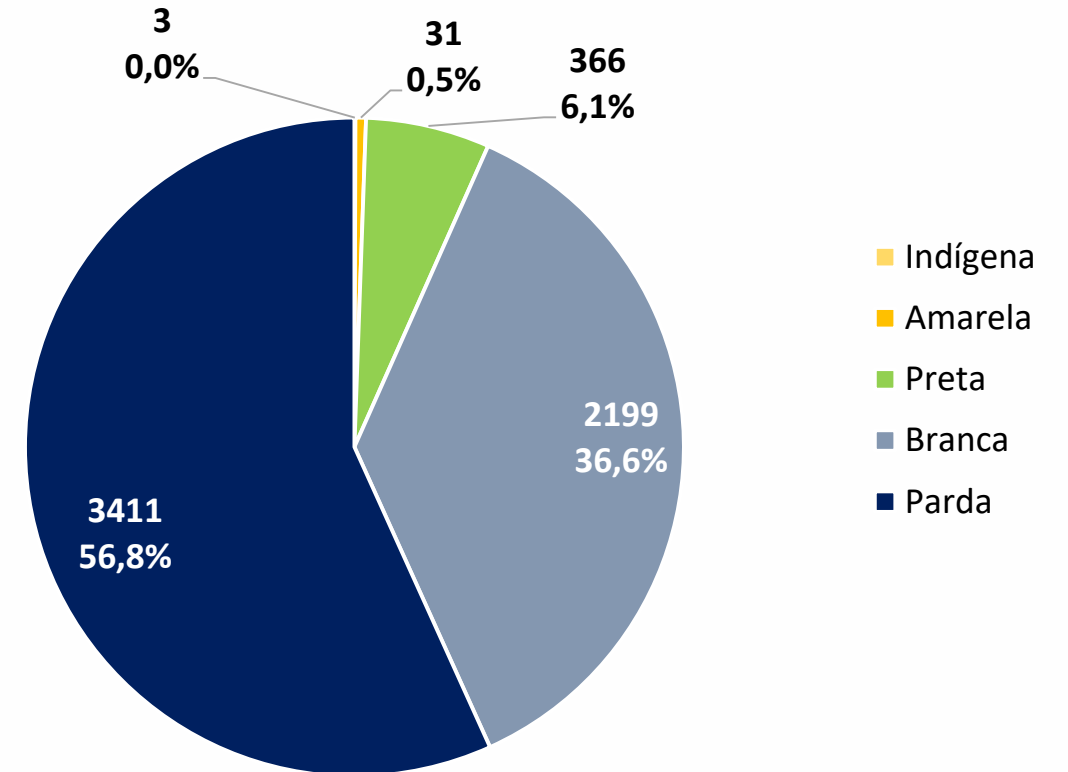


Figura 14. Número e proporção de óbitos de SRAG confirmados para Covid-19, segundo raça/cor. Recife, 2020-2022



Nota: 160 casos ignorados/brancos (2,6%)

Figura 15. Número e proporção de óbitos de SRAG confirmados para Covid-19, segundo faixa etária. Recife, 2020-2022

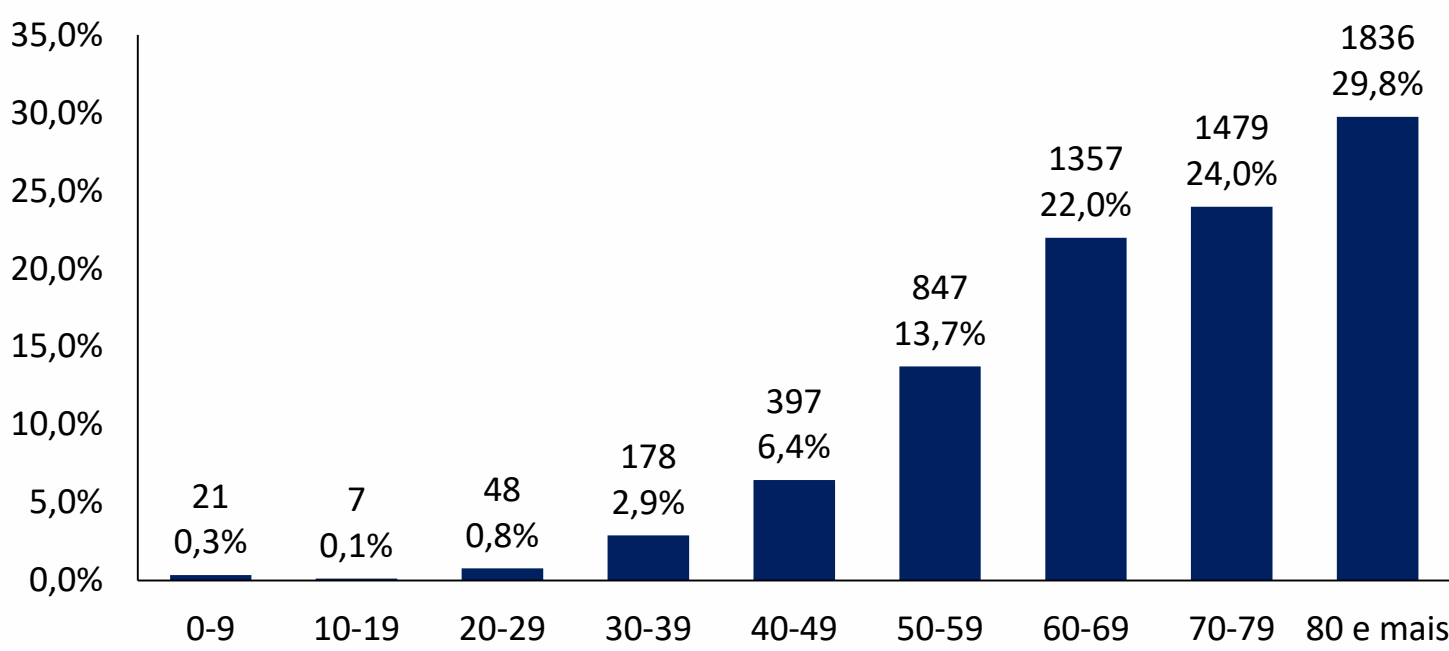
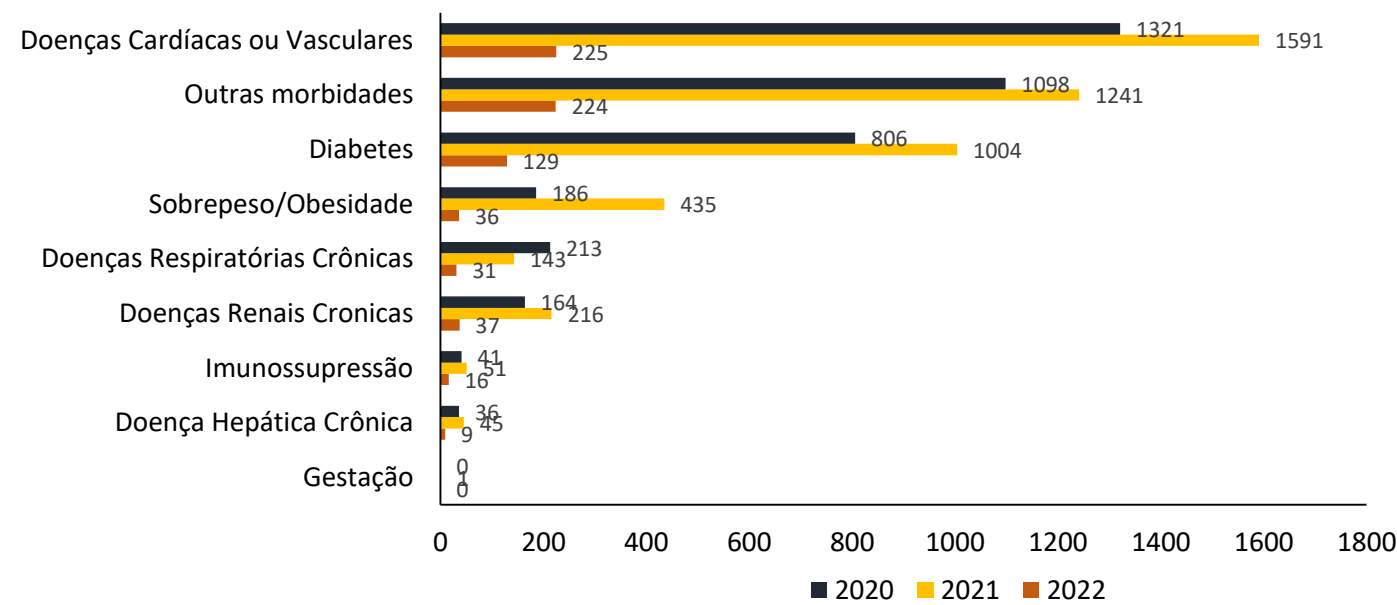
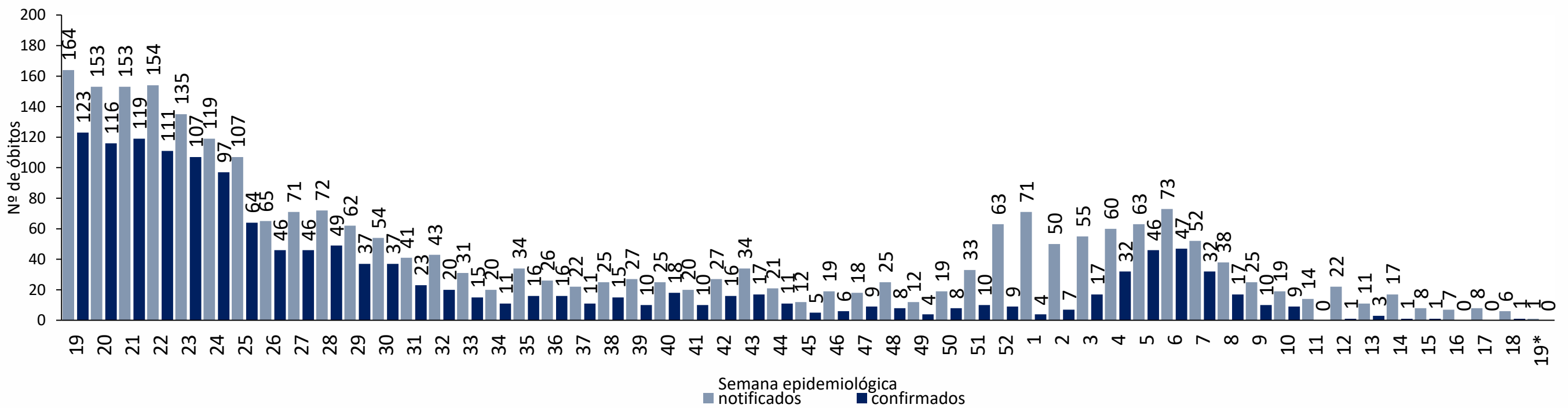


Figura 16. Número de óbitos confirmados para Covid-19, segundo morbidades ou condições prévias. Recife, 2020-2022



Nota: Número de morbidades ou condições prévias, atualizados em 09/05/2022, com base de dados exportados em 09/05/2022, sujeitos à alteração.

Figura 17. Distribuição dos óbitos de SRAG, notificados e confirmados para Covid-19, segundo semana epidemiológica da ocorrência do óbito. Recife, 2021-2022 (SE 19*/2022)

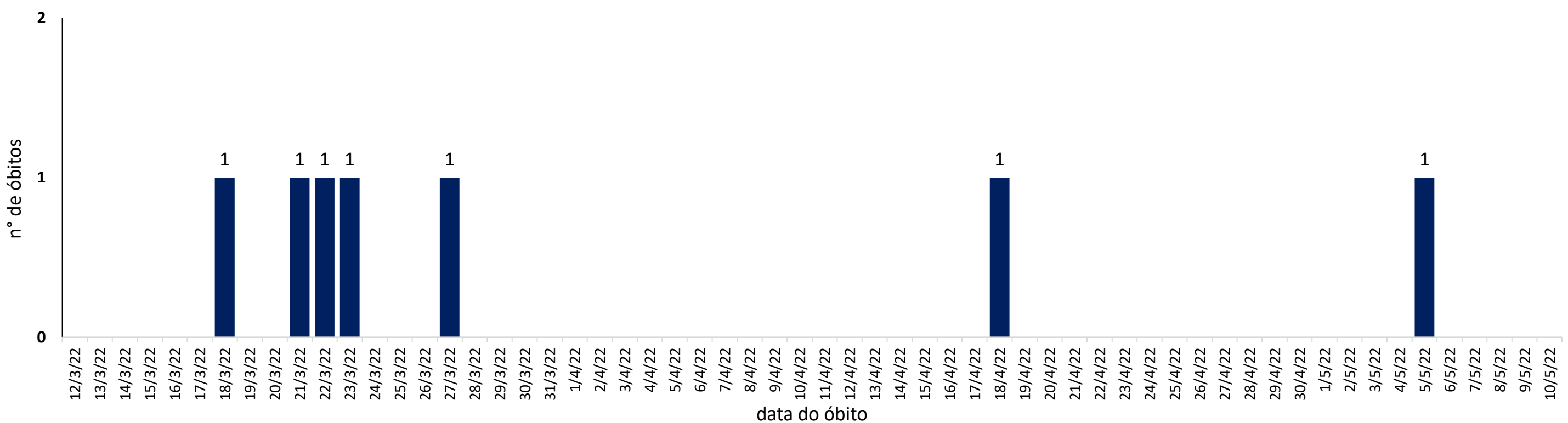


Fonte: Sesau Recife/Sevs/Gevepi/Notifica-PE

Nota 1: Dados provisórios sujeitos à alteração, exportados em 11/05/2022 às 07h e 12min

*SE 19 (08 a 14/05/2022): dados correspondentes aos dias 08 a 10/05/2022

Figura 18. Distribuição de óbitos de SRAG confirmados para Covid-19, segundo data da ocorrência do óbito dos últimos 60 dias. Recife, 2022*



Fonte: Sesau Recife/Sevs/Gevepi/Notifica-PE

Nota 1: Dados provisórios sujeitos à alteração, exportados em 11/05/2022 às 07h e 12min

*SE 19 (08 a 14/05/2022): dados correspondentes aos dias 08 a 10/05/2022

DISTRIBUIÇÃO ESPACIAL DOS CASOS DE SRAG E ÓBITOS CONFIRMADOS PARA COVID-19

Figura 19. Distribuição espacial dos casos leves e de SRAG confirmados para Covid-19, segundo bairro de residência. Recife, 2022*

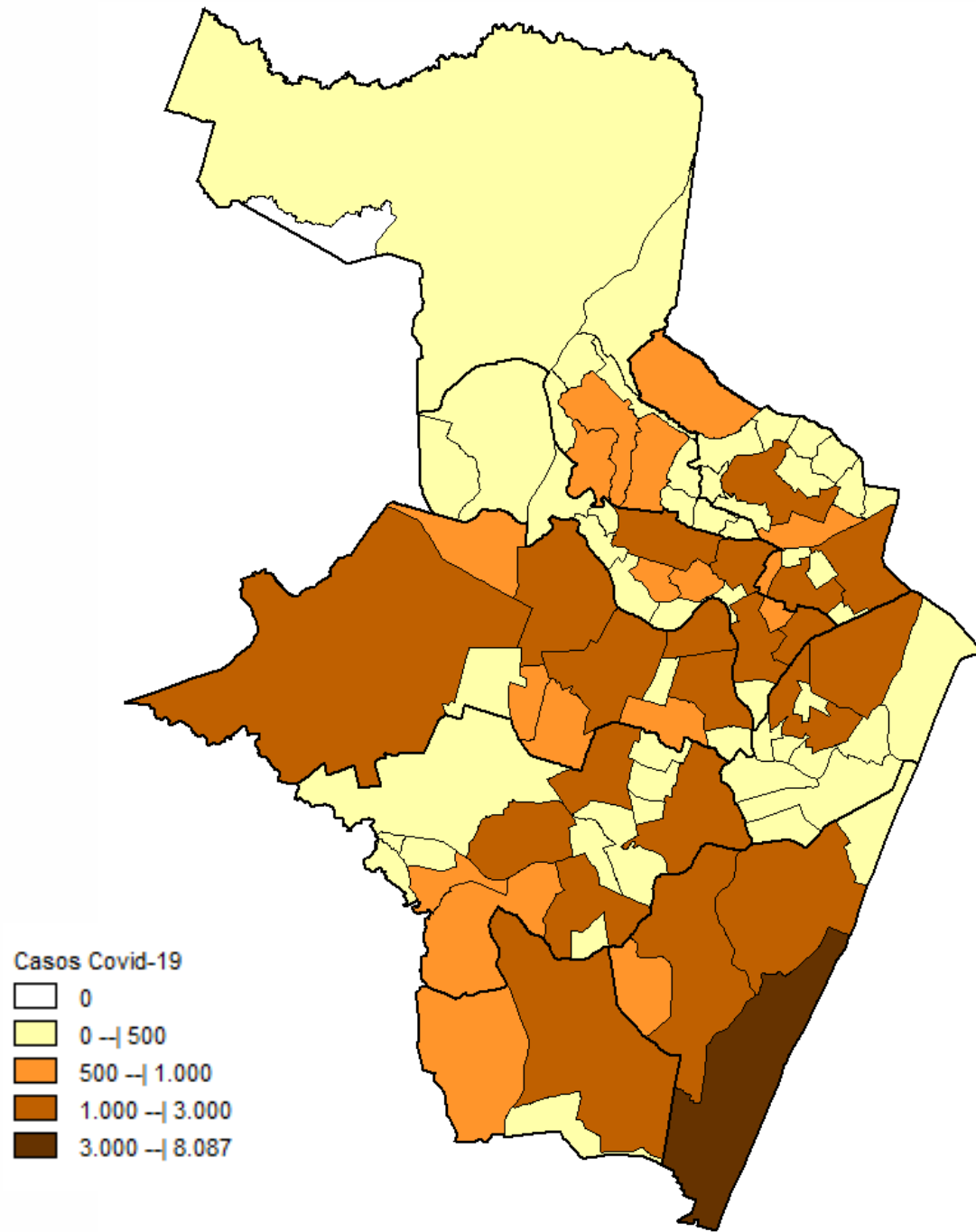
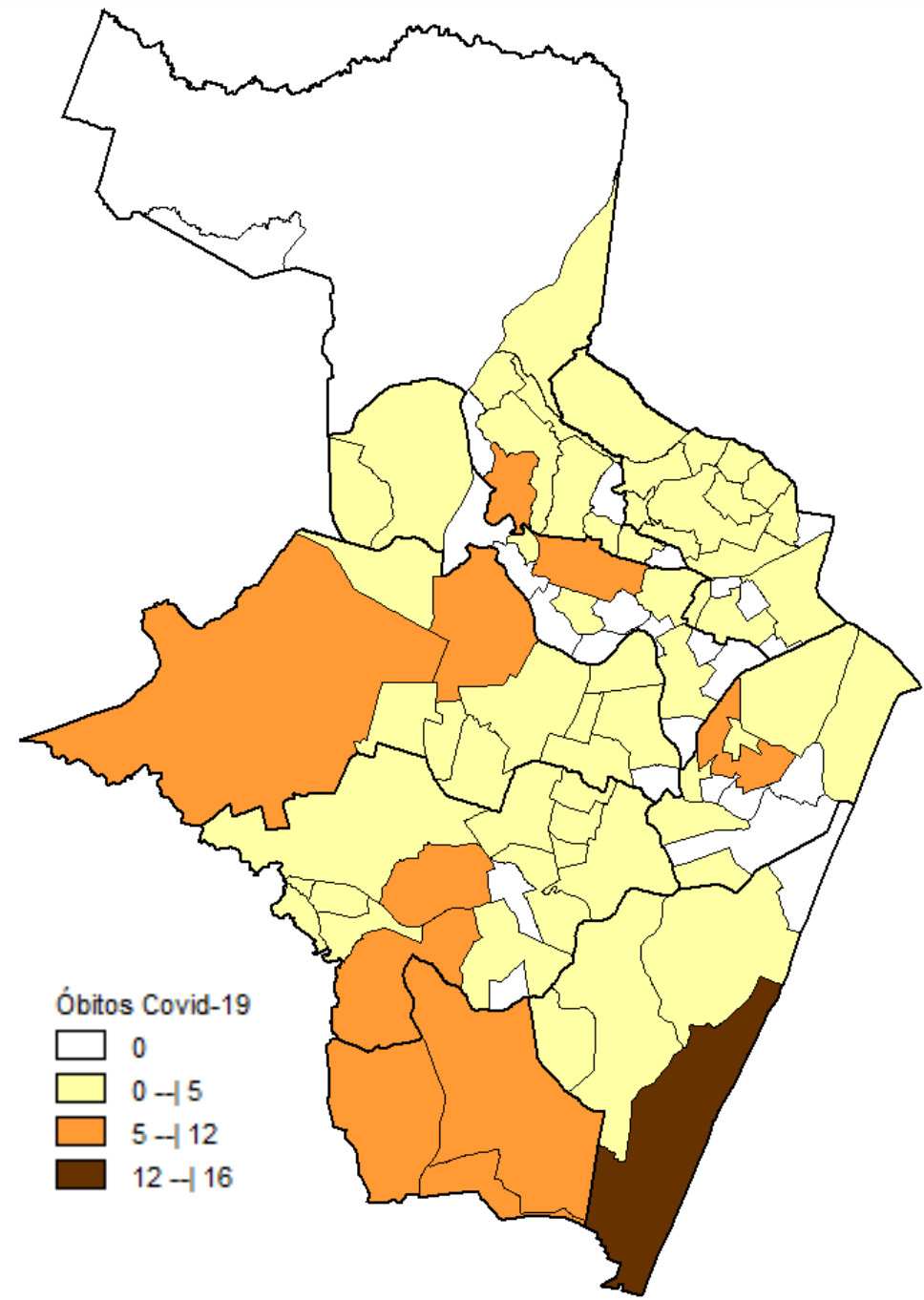


Figura 20. Distribuição espacial dos óbitos de SRAG confirmados para Covid-19, segundo bairro de residência. Recife, 2022*



Nota: Dados provisórios, sujeitos a alterações por limpeza de duplicidades ou correção dos registros. Exportados em 11/05/2022 às 07h e 12min (Notifica-PE) e em 10/05/2022 às 17h 00 min (eSUS notifica).
*Ano de 2022: dados correspondentes aos casos notificados entre os dias 01/01 a 10/05/2022

DISTRIBUIÇÃO DE CASOS CONFIRMADOS DE COVID 19, SEGUNDO DISTRITO SANITÁRIO E BAIRROS

Tabela 3. Casos e óbitos confirmados para Covid-19, segundo DS e bairro de residência. Recife, 2022*

DISTRITO SANITÁRIO/BAIRRO	SRAG	LEVES	TOTAL (SRAG + LEVES)		Óbitos		DISTRITO SANITÁRIO/BAIRRO	SRAG	LEVES	TOTAL (SRAG + LEVES)		Óbitos	
			N	%	N	%				N	%	N	%
DS I	45	4073	4118	6,2	13	6,0	Engenho do Meio	7	643	650	0,0	1	0,5
Boa Vista	16	1341	1357	2,0	6	2,8	Ilha do Retiro	0	268	268	0,0	0	0,0
Cabanga	1	41	42	0,1	1	0,5	Iputinga	24	2312	2336	0,0	6	2,8
Coelhos	1	169	170	0,3	0	0,0	Madalena	17	2349	2366	0,0	3	1,4
Ilha do Leite	4	95	99	0,1	0	0,0	Prado	5	615	620	0,0	1	0,5
Ilha Joana Bezerra	5	157	162	0,2	1	0,5	Torre	6	1634	1640	0,0	1	0,5
Paissandu	1	165	166	0,2	1	0,5	Torroes	11	819	830	0,0	4	1,8
Recife	2	311	313	0,5	1	0,5	Varzea	29	2831	2860	0,0	7	3,2
Santo Amaro	9	1381	1390	2,1	1	0,5	Zumbi	1	285	286	0,0	1	0,5
Santo Antonio	1	44	45	0,1	0	0,0	DS V	147	8962	9109	13,6	44	20,2
Sao Jose	0	208	208	0,3	0	0,0	Afogados	16	1048	1064	1,6	4	1,8
Soledade	5	161	166	0,2	2	0,9	Areias	22	1237	1259	1,9	5	2,3
DS II	97	8852	8949	13,4	30	13,8	Barro	19	585	604	0,9	8	3,7
Agua Fria	10	1164	1174	1,8	1	0,5	Bongi	5	452	457	0,7	1	0,5
Alto Santa Terezinha	6	141	147	0,2	1	0,5	Cacote	1	52	53	0,1	0	0,0
Arruda	6	696	702	1,1	3	1,4	Coqueiral	3	259	262	0,4	3	1,4
Beberibe	3	226	229	0,3	2	0,9	Curado	6	202	208	0,3	1	0,5
Bomba do Hemeterio	5	358	363	0,5	1	0,5	Estancia	1	307	308	0,5	0	0,0
Cajueiro	4	293	297	0,4	2	0,9	Jardim São Paulo	22	1513	1535	2,3	6	2,8
Campina do Barreto	5	279	284	0,4	2	0,9	Jiquia	9	227	236	0,4	1	0,5
Campo Grande	18	1496	1514	2,3	3	1,4	Mangueira	5	263	268	0,4	3	1,4
Dois Unidos	10	762	772	1,2	5	2,3	Mustardinha	6	366	372	0,6	1	0,5
Encruzilhada	11	1252	1263	1,9	3	1,4	San Martin	15	1266	1281	1,9	2	0,9
Fundao	3	250	253	0,4	1	0,5	Sancho	6	315	321	0,5	4	1,8
Hipodromo	1	167	168	0,3	0	0,0	Tejipio	8	628	636	1,0	3	1,4
Linha do Tiro	6	376	382	0,6	3	1,4	Totó	3	242	245	0,4	2	0,9
Peixinhos	0	68	68	0,1	0	0,0	DS VI	119	12005	12124	18,1	28	12,8
Ponto de Parada	0	77	77	0,1	0	0,0	Boa Viagem	70	8017	8087	12,1	16	7,3
Porto da Madeira	3	298	301	0,5	1	0,5	Brasilia Teimosa	3	318	321	0,5	0	0,0
Rosarinho	6	805	811	1,2	2	0,9	Imbiribeira	18	1653	1671	2,5	5	2,3
Torreao	0	144	144	0,2	0	0,0	Ipsep	14	976	990	1,5	3	1,4
DS III	89	10183	10272	15,4	20	9,2	Pina	14	1041	1055	1,6	4	1,8
Aflitos	4	556	560	0,8	0	0,0	DS VII	85	4651	4736	7,1	25	11,5
Alto do Mandu	4	172	176	0,3	2	0,9	Alto Jose Bonifacio	4	299	303	0,5	0	0,0
Apipucos	1	146	147	0,2	0	0,0	Alto Jose do Pinho	13	329	342	0,5	4	1,8
Casa Amarela	19	2309	2328	3,5	8	3,7	Brejo da Guabiraba	3	183	186	0,3	1	0,5
Casa Forte	8	883	891	1,3	2	0,9	Brejo de Beberibe	6	132	138	0,2	4	1,8
Derby	1	203	204	0,3	0	0,0	Corrego do Jenipapo	2	185	187	0,3	0	0,0
Dois Irmaos	1	274	275	0,4	1	0,5	Guabiraba	5	299	304	0,5	0	0,0
Espinheiro	15	1181	1196	1,8	0	0,0	Macaxeira	11	753	764	1,1	6	2,8
Gracas	14	1790	1804	2,7	1	0,5	Mangabeira	4	247	251	0,4	0	0,0
Jaqueira	1	183	184	0,3	0	0,0	Morro da Conceicao	6	240	246	0,4	2	0,9
Monteiro	0	177	177	0,3	0	0,0	Nova Descoberta	12	814	826	1,2	3	1,4
Parnamirim	3	526	529	0,8	0	0,0	Passarinho	6	329	335	0,5	2	0,9
Poço	1	332	333	0,5	0	0,0	Pau Ferro	0	0	0	0,0	0	0,0
Santana	1	156	157	0,2	0	0,0	Vasco da Gama	13	841	854	1,3	3	1,4
Sitio dos Pintos	4	175	179	0,3	1	0,5	DS VIII	72	2446	2518	3,8	26	11,9
Tamarineira	12	1120	1132	1,7	5	2,3	Cohab	31	624	655	1,0	11	5,0
DS IV	130	14872	15002	22,4	32	14,7	lbura	31	1440	1471	2,2	9	4,1
Caxanga	9	549	558	0,8	2	0,9	Jordao	10	382	392	0,6	6	2,8
Cidade Universitaria	2	135	137	0,2	1	0,5	Total	784	66044	66828	100,0	218	100,0
Cordeiro	19	2432	2451	3,7	5	2,3							

Nota 1: Dados provisórios, sujeitos a alterações por limpeza de duplicidades ou correção dos registros. Exportados em 11/05/2022 às 07h e 12min (Notifica-PE) e em 10/05/2022 às 17h 00min (e-SUS notifica).

* Dados correspondentes aos casos notificados entre os dias 01/01/2022 a 10/05/2022

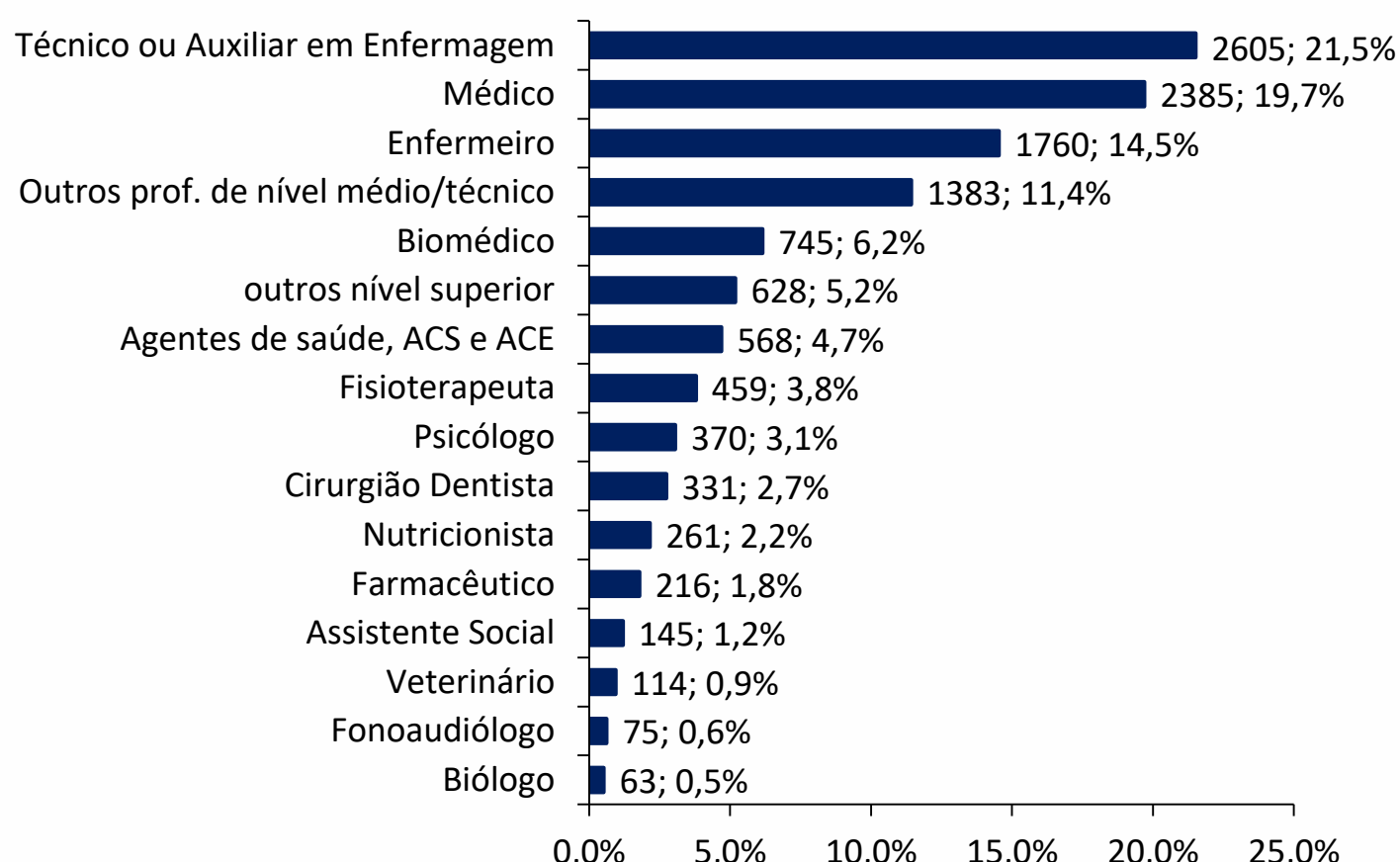
Nota 2: Foram considerados apenas os dados de bairros válidos preenchidos para os casos confirmados de SRAG (90,7%) e leves (93,2) de Covid-19

PERFIL DE CASOS LEVES NOTIFICADOS PARA COVID-19 EM PROFISSIONAIS DE SAÚDE (N=39.774)

Figura 21. Número e proporção de casos leves em profissionais de saúde notificados para Covid-19, segundo classificação final. Recife, 2020-2022

Classificação Final	N	%
Confirmado	12108	30,4
Descartado	22000	55,3
Em investigação	1863	4,7
Inconclusivo	3803	9,6
Total	39774	100,0

Figura 22. Proporção de casos leves em profissionais de saúde confirmados para Covid-19, segundo categoria profissional. Recife, 2020-2022



CAPACIDADE LABORATORIAL

Figura 23. Número de testes laboratoriais de Covid-19 disponíveis por dia, segundo tipo de teste. Recife, 2022

Tipo de teste	Quantidade
RT-PCR	1.000
Teste rápido antígeno	254.940
Total	255.940

Fonte: Sesau Recife/Hórus

Nota 1: Número de testes atualizados em 11/05/2022, sujeitos à alteração.

AFASTAMENTO DE PROFISSIONAIS DE SAÚDE

Nesta quarta-feira (11), estão afastados **seis** profissionais de saúde da rede municipal por suspeita ou confirmação de covid-19, desses sendo um médico, três enfermeiros e dois técnicos em enfermagem da Secretaria de Saúde (Sesau) do Recife.


Para outras informações sobre a pandemia no Recife:

<https://novocoronavirus.recife.pe.gov.br>.

LEITOS MUNICIPAIS PARA PACIENTES COM COVID-19

 RECIFE CONTRA A COVID-19	   	
	EM FUNCIONAMENTO	OCUPADOS
SALA VERMELHA	6	0
LEITOS DE OBSERVAÇÃO	15	5
ENFERMARIA PEDIÁTRICA	14	14
TOTAL	35	19

OUTROS LEITOS MUNICIPAIS

	OUTROS LEITOS (NÃO-COVID)	
	EM FUNCIONAMENTO	OCUPADOS
UTI MATERNA	10	2
UTI NEONATAL	10	7
UCI	27	26
ENFERMARIA (ALOJAMENTO CONJUNTO / ALTO RISCO)	194	158
ENFERMARIA (PEDIATRIA)	50	68
ENFERMARIA ADULTO*	36	17
UTI ADULTO*	10	3
TOTAL	337	281

ATENDIMENTOS DO SAMU 192 PARA CAUSAS RESPIRATÓRIAS

O Samu Metropolitano do Recife registrou, nas últimas segunda-feira (9) e terça-feira (10), **nove e sete** chamados por causas respiratórias, que resultaram, respectivamente, em **cinco e sete** acionamentos de ambulâncias para prestar socorro a pacientes com suspeita de covid-19.

SANITIZAÇÃO

Foram realizadas **207.296** visitas para sanitização de espaços públicos. Diariamente, profissionais da Vigilância Ambiental do Recife promovem a desinfecção de locais de grande fluxo de pessoas, como equipamentos de saúde e de assistência social; terminais integrados de passageiros e estações de BRT; a sede da Prefeitura, mercados públicos e outros pontos que possam gerar aglomerações. Foram empregados, até hoje, **811.516** litros da solução desinfetante com ação viricida de alto nível, cujo efeito tem início em até cinco minutos e o efeito residual atua por 24 horas.