

# BOLETIM INFORMATIVO NOVO CORONAVÍRUS COVID-19

SECRETARIA DE SAÚDE DO RECIFE



Data de Emissão: 11/10/2020

## RESUMO EPIDEMIOLÓGICO DA COVID-19 NO RECIFE

Neste domingo (11), o Recife confirmou **12** novos casos de covid-19, sendo nove casos leves e três casos de srag. Não foram confirmadas novas mortes laboratorialmente. Assim, o município totaliza **35.326** casos confirmados de covid, sendo 26.230 casos leves da doença e 9.096 casos de srag. Destes últimos, **2.423** evoluíram para o óbito. Além disso, o boletim aponta um total de **32.214** pacientes já recuperados da doença.

## PANORAMA COVID-19

<b>Mundo</b> 37.704.212 CONTAMINADOS	1.080.600 ÓBITOS	28.294.215 RECUPERADOS
<b>Brasil</b> 5.094.979 CONTAMINADOS	150.488 ÓBITOS	4.470.163 RECUPERADOS
<b>Pernambuco</b> 153.144 CONTAMINADOS	8.411 ÓBITOS	133.312 RECUPERADOS
<b>Recife</b> 35.326 CONTAMINADOS	2.423 ÓBITOS	32.214 RECUPERADOS

FONTES: Worldometer, Ministério da Saúde, Secretaria de Saúde do Estado de Pernambuco e Secretaria de Saúde do Recife

ATUALIZAÇÃO  
11/10/2020, 19h



PREFEITURA DO  
RECIFE

### PERFIL DE SRAG DOS CASOS CONFIRMADOS PARA COVID-19

Foram confirmados **9.096** casos de SRAG para COVID-19 distribuídos em todos os distritos sanitários e em 94 bairros, destes **2.423** evoluíram para o óbito. Em relação aos distritos sanitários (DS), destacaram-se o IV com **18,9%**, o VI com **15,8%** e o V com **14,8%** dos casos confirmados (Tabela 1).

**Tabela 1.** Casos confirmados de COVID-19, segundo DS e bairro de residência. Recife, 2020

DISTRITO SANITÁRIO/BAIRRO	Confirmados		Óbitos
	N	%	N
<b>DS I</b>	<b>562</b>	<b>6,2</b>	<b>149</b>
Boa Vista	132	1,5	32
Cabanga	9	0,1	1
Coelhos	51	0,6	20
Ilha do Leite	21	0,2	4
Ilha Joana Bezerra	74	0,8	18
Paissandu	16	0,2	3
Recife	4	0,0	0
Santo Amaro	184	2,0	51
Santo Antonio	13	0,1	3
Sao Jose	42	0,5	14
Soledade	16	0,2	3
<b>DS II</b>	<b>1309</b>	<b>14,4</b>	<b>389</b>
Agua Fria	247	2,7	84
Alto Santa Teresinha	28	0,3	10
Arruda	97	1,1	28
Beberibe	45	0,5	19
Bomba do Hemeterio	58	0,6	19
Cajueiro	56	0,6	20
Campina do Barreto	58	0,6	16
Campo Grande	180	2,0	46
Dois Unidos	177	1,9	65
Encruzilhada	109	1,2	19
Fundao	35	0,4	10
Hipodromo	15	0,2	3
Linha do Tiro	72	0,8	24
Peixinhos	8	0,1	2
Ponto de Parada	9	0,1	3
Porto da Madeira	29	0,3	10
Rosarinho	75	0,8	8
Torreao	11	0,1	3
<b>DS III</b>	<b>1024</b>	<b>11,3</b>	<b>176</b>
Aflitos	40	0,4	5
Alto do Mandu	25	0,3	6
Apipucos	39	0,4	1
Casa Amarela	254	2,8	57
Casa Forte	89	1,0	16
Derby	27	0,3	2
Dois Irmaos	19	0,2	5
Espinheiro	105	1,2	24
Gracas	141	1,6	12
Jaqueira	22	0,2	6
Monteiro	18	0,2	4
Parnamirim	59	0,6	5
Pogo	39	0,4	4
Santana	22	0,2	5
Sitio dos Pintos	18	0,2	6
Tamarineira	107	1,2	18

# BOLETIM INFORMATIVO NOVO CORONAVÍRUS

COVID-19

SECRETARIA DE SAÚDE DO RECIFE



PREFEITURA DO  
RECIFE

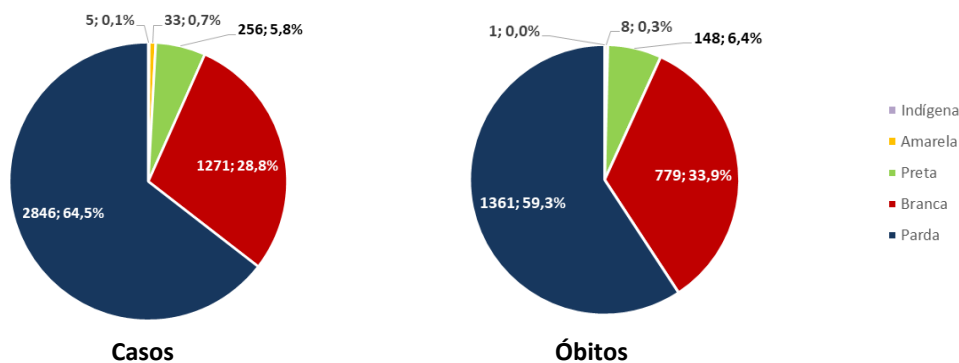
DISTRITO SANITÁRIO/BAIRRO	Confirmados		Óbitos
	N	%	N
<b>DS IV</b>	<b>1715</b>	<b>18,9</b>	<b>398</b>
Caxanga	56	0,6	12
Cidade Universitaria	12	0,1	4
Cordeiro	236	2,6	59
Engenho do Meio	67	0,7	20
Ilha do Retiro	34	0,4	4
Iputinga	301	3,3	74
Madalena	234	2,6	30
Prado	67	0,7	18
Torre	154	1,7	31
Torroes	158	1,7	45
Varzea	362	4,0	91
Zumbi	34	0,4	10
<b>DS V</b>	<b>1347</b>	<b>14,8</b>	<b>454</b>
Afogados	174	1,9	64
Areias	176	1,9	52
Barro	86	0,9	32
Bongi	67	0,7	21
Cacote	24	0,3	8
Coqueiral	53	0,6	24
Curado	68	0,7	22
Estancia	51	0,6	19
Jardim São Paulo	183	2,0	56
Jiquia	40	0,4	13
Mangueira	52	0,6	21
Mustardinha	49	0,5	21
San Martin	159	1,7	45
Sancho	58	0,6	13
Tejipio	76	0,8	28
Totó	31	0,3	15
<b>DS VI</b>	<b>1436</b>	<b>15,8</b>	<b>334</b>
Boa Viagem	824	9,1	163
Brasilia Teimosa	88	1,0	31
Imbiribeira	245	2,7	57
Ipsep	128	1,4	40
Pina	151	1,7	43
<b>DS VII</b>	<b>862</b>	<b>9,5</b>	<b>282</b>
Alto Jose Bonifacio	57	0,6	22
Alto Jose do Pinho	61	0,7	17
Brejo da Guabiraba	47	0,5	14
Brejo de Beberibe	33	0,4	16
Corrego do Jenipapo	45	0,5	16
Guabiraba	34	0,4	8
Macaxeira	89	1,0	22
Mangabeira	25	0,3	7
Morro da Conceicao	42	0,5	14
Nova Descoberta	177	1,9	60
Passarinho	78	0,9	19
Pau Ferro <sup>2</sup>	1	0,0	0
Vasco da Gama	173	1,9	67
<b>DS VIII</b>	<b>758</b>	<b>8,3</b>	<b>240</b>
Cohab	319	3,5	106
Ibura	335	3,7	101
Jordao	104	1,1	33
Ign	<b>83</b>	<b>0,9</b>	<b>1</b>
<b>Total</b>	<b>9096</b>	<b>100,0</b>	<b>2423</b>

Fonte: SES PE/SEVS/Cievs PE/FormSus

Nota: Dados provisórios sujeitos à alteração, dados de 10/10/2020.

Em relação ao sexo, destaca-se o feminino (52,0%) para casos e o masculino (52,1%) para os óbitos. Para a raça/cor, 70,3% e 65,7% dos casos e óbitos, respectivamente, são em negros. Destacam-se as faixas etárias de 40 a 49 e 50 a 59 anos ambas com 17,1% para os casos confirmados e as de 80 anos e mais e 70 a 79 anos, com 29,7% e 24,1% para os óbitos (Figura 1 e Tabela 2).

**Figura 1.** Número e proporção de casos confirmados e de óbitos de COVID -19, segundo raça/cor. Recife, 2020.



Fonte: SES PE/SEVS/Cievs PE/Formus

Nota 1: Dados provisórios sujeitos à alteração, dados de 10/10/2020

Nota 2: 4.685 (51,5%) casos confirmados e 126 (5,2%) dos óbitos confirmados com raça/cor ignorada

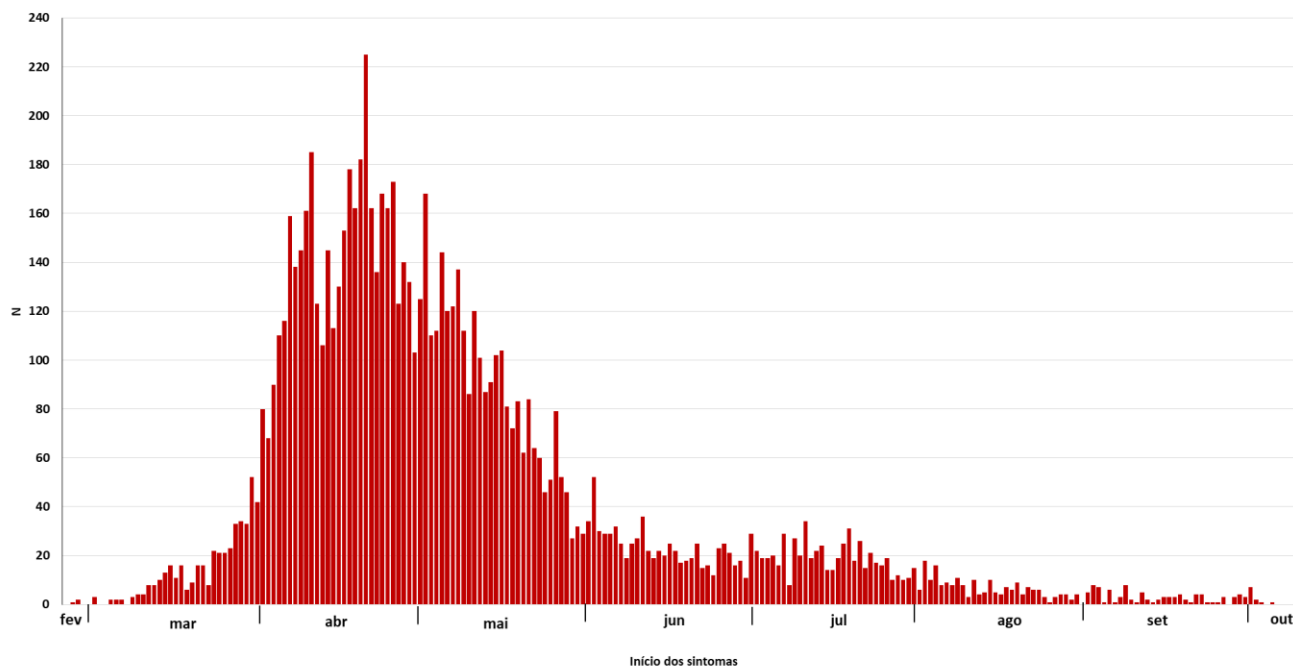
**Tabela 2.** Número e proporção de casos de SRAG confirmados para COVID -19, segundo faixa etária. Recife, 2020

Faixa Etária	Confirmados		Óbitos	
	N	%	N	%
0 a 9 anos	190	2,1	11	0,5
10 a 19 anos	99	1,1	10	0,4
20 a 29 anos	632	6,9	24	1,0
30 a 39 anos	1423	15,6	67	2,8
40 a 49 anos	1557	17,1	131	5,4
50 a 59 anos	1557	17,1	321	13,2
60 a 69 anos	1379	15,2	556	22,9
70 a 79 anos	1143	12,6	584	24,1
80 anos e mais	1116	12,3	719	29,7
<b>Total</b>	<b>9096</b>	<b>100,0</b>	<b>2423</b>	<b>100,0</b>

Fonte: SES PE/SEVS/Cievs PE/Formus

Nota: Dados provisórios sujeitos à alteração, dados de 10/10/2020

**Figura 2.** Número de casos de SRAG confirmados para COVID-19, segundo data de início dos sintomas. Recife, 2020



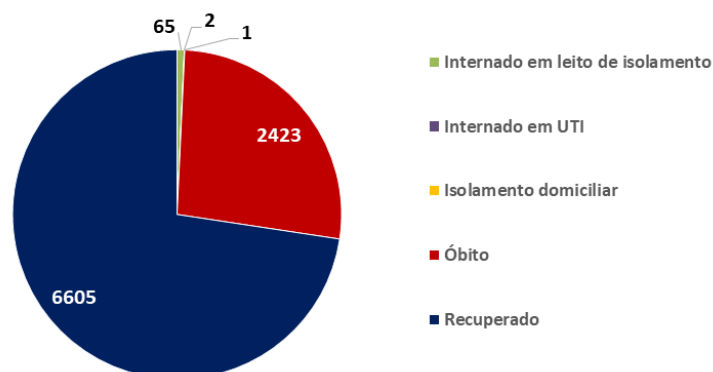
Fonte: SES PE/SEVS/Cievs PE/Formsus

Nota 1: Dados provisórios sujeitos à alteração, dados de 10/10/2020

Nota 2: 269 casos confirmados com data de início dos sintomas ignorada

Dos casos graves, **01 (0,0%)** evoluiu bem, recebeu alta e se encontra em isolamento domiciliar, **6.605 (72,6%)** já se recuperaram da doença, **67 (0,7%)** estão internados tanto na rede pública quanto na privada (2 em leitos de UTI e 65 em enfermaria) e **2.423 (26,6%)** evoluíram para o óbito (Figura 3).

**Figura 3.** Número de casos confirmados de SRAG para COVID-19, segundo evolução. Recife, 2020



Fonte: SES PE/SEVS/Cievs PE/Formsus

Nota: Dados provisórios sujeitos à alteração, dados de 10/10/2020

**Tabela 3.** Número e proporção de casos de SRAG descartados para COVID-19, segundo vírus respiratório identificado. Recife, 2020

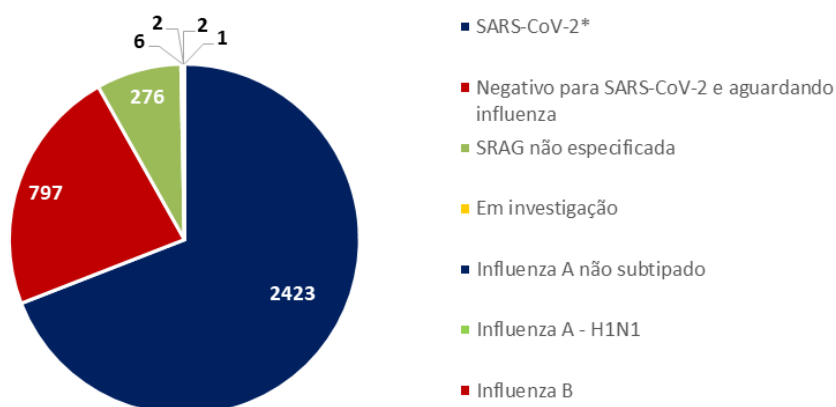
Vírus	N	%
Influenza A não subtipado	56	45,9
Influenza B	33	27,0
Influenza A H1N1	22	18,0
Influenza A e B	3	2,5
Outros vírus respiratórios	3	2,5
Outros Coronavírus	2	1,6
Rinovírus	3	2,5
<b>Total</b>	<b>122</b>	<b>100,0</b>

Fonte: SES PE/SEVS/Cievs PE/Formsus

Nota: Dados provisórios sujeitos à alteração, dados de 10/10/2020

Foram notificados **3.507** casos de SRAG que evoluíram para óbito, destes **2.423** foram confirmados para SARS-CoV-2 (Figura 4).

**Figura 4.** Número de casos de SRAG com evolução para óbito, segundo vírus respiratório identificado. Recife, 2020



Fonte: SES PE/SEVS/Cievs PE/Formsus

Nota 1: Dados provisórios sujeitos à alteração, dados de 10/10/2020

Nota 2: Dois óbitos foram co-infecção sendo um com Influenza A e outro com Influenza A e Influenza B

# BOLETIM INFORMATIVO NOVO CORONAVÍRUS

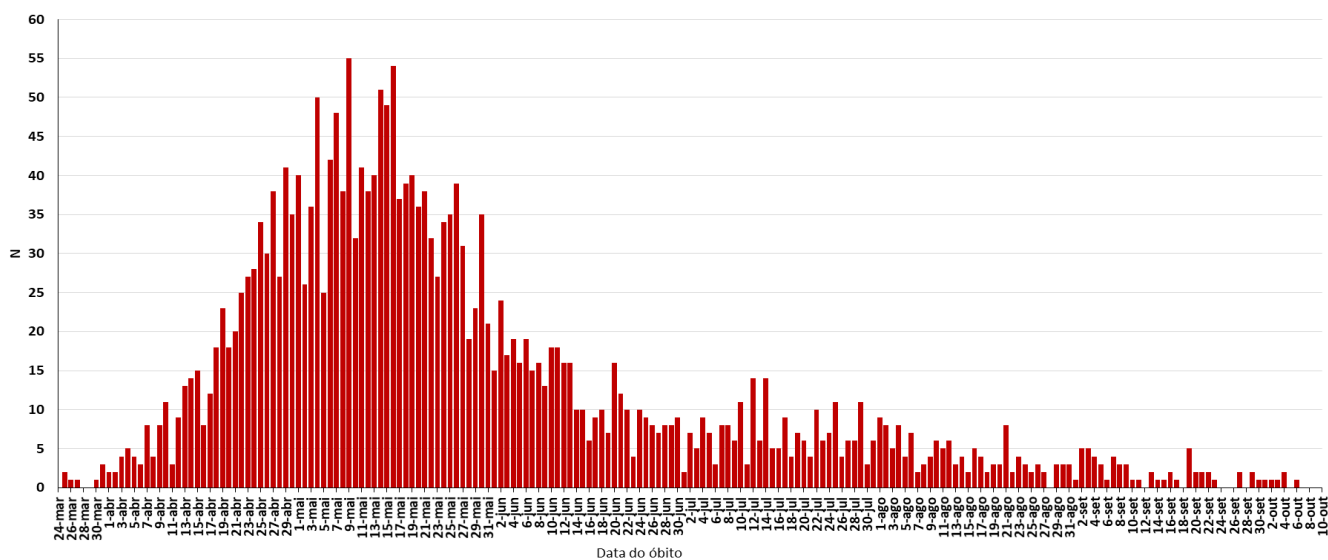
COVID-19

SECRETARIA DE SAÚDE DO RECIFE



PREFEITURA DO  
RECIFE

**Figura 5.** Número de óbitos de SRAG confirmados para COVID-19, segundo data do óbito. Recife, 2020



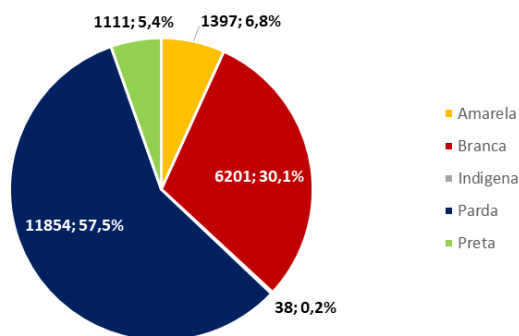
Fonte: SES PE/SEVS/Cievs PE/FormSus

Nota: Dados provisórios sujeitos à alteração, dados de 10/10/2020

## PERFIL DOS CASOS LEVES CONFIRMADOS PARA COVID-19

Em relação aos casos leves da doença, foram confirmados **26.230** casos: **58,3%** são do sexo feminino e **41,7%** do masculino; **62,9%** são negros e **37,1%** são não-negros e **25.609** já estão recuperados. Destacam-se as faixas etárias de 30 a 39 anos com **26,2%** e a de 40 a 49 anos com **23,7%** (Figura 6 e Tabela 4).

**Figura 6.** Número e proporção de casos leves confirmados de COVID -19, segundo raça/cor. Recife, 2020



Fonte: Sesau Recife/Devs/Cievs PE/e-SUS VE

Nota 1: Dados provisórios sujeitos à alteração, dados de 11/10/2020

Nota 2: 5.620 (21,4%) casos confirmados com raça/cor ignorada

**Tabela 4.** Número e proporção de casos leves confirmados de COVID-19, segundo faixa etária. Recife, 2020

Faixa Etária	N	%
0 a 9 anos	506	1,9
10 a 19 anos	752	2,9
20 a 29 anos	3908	14,9
30 a 39 anos	6885	26,2
40 a 49 anos	6210	23,7
50 a 59 anos	4338	16,5
60 a 69 anos	2203	8,4
70 a 79 anos	864	3,3
80 anos e mais	513	2,0
IGN	51	0,2
<b>Total</b>	<b>26230</b>	<b>100,0</b>

Fonte: Sesau Recife/Devs/Cievs PE/e-SUS VE

Nota: Dados provisórios sujeitos à alteração, dados de 11/10/2020



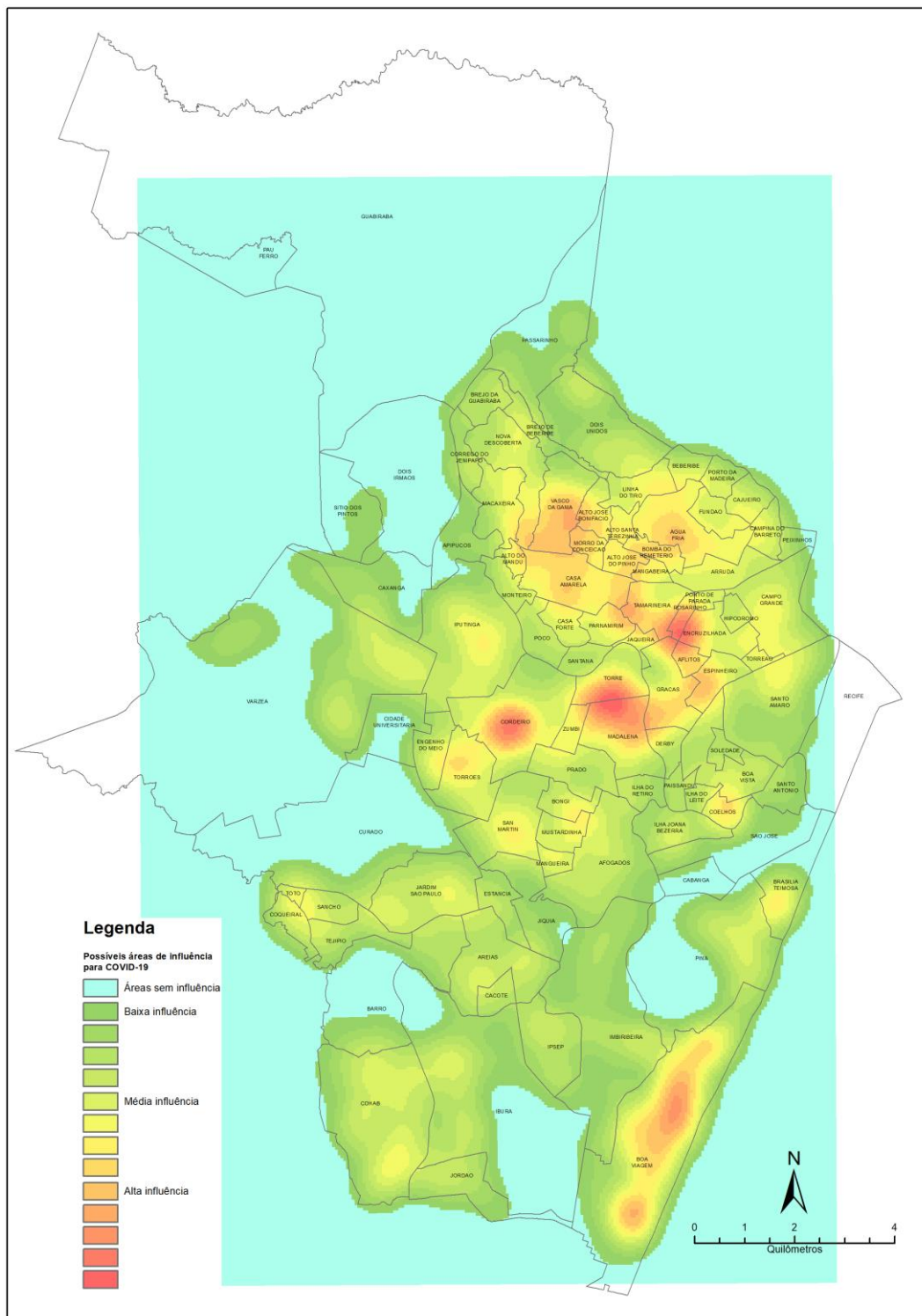
# BOLETIM INFORMATIVO NOVO CORONAVÍRUS COVID-19

SECRETARIA DE SAÚDE DO RECIFE



PREFEITURA DO  
RECIFE

## DISTRIBUIÇÃO DOS CASOS DE COVID-19 NO RECIFE



# BOLETIM INFORMATIVO NOVO CORONAVÍRUS



COVID-19

SECRETARIA DE SAÚDE DO RECIFE



PREFEITURA DO  
RECIFE

## LEITOS MUNICIPAIS PARA PACIENTES COM COVID-19

 PLANO MUNICIPAL DE CONTINGÊNCIA COVID-19 #juntospelavida		
	EM FUNCIONAMENTO	OCUPADOS
UTI	110	63
ENFERMARIA	165	48
TOTAL	275	111

## SANITIZAÇÃO

Foram realizadas **106.510** visitas para sanitização de espaços públicos. Diariamente, mais de **130** profissionais da Vigilância Ambiental do Recife promovem a desinfecção de cerca de **600** locais de grande fluxo de pessoas, como equipamentos de saúde e de assistência social; mais de 350 paradas de ônibus, terminais integrados de passageiros e estações de BRT; a sede da Prefeitura, mercados públicos, agências da Caixa Econômica Federal, locais de distribuição de cestas básicas e outros pontos que possam gerar aglomerações. Foram empregados, até hoje, **634.315** litros da solução desinfetante com ação viricida de alto nível, cujo efeito tem início em até cinco minutos e o efeito residual atua por 24 horas.

## AFASTAMENTO DE PROFISSIONAIS DE SAÚDE

Neste domingo (11), estão afastados **15** profissionais de saúde da rede municipal por suspeita ou confirmação de covid-19, desses sendo quatro médicos, dois enfermeiros, seis técnicos em enfermagem e um auxiliar de enfermagem da Secretaria de Saúde (Sesau) do Recife.

Para outras informações sobre a pandemia no Recife:

<https://novocoronavirus.recife.pe.gov.br/>