

# BOLETIM INFORMATIVO NOVO CORONAVÍRUS

COVID-19

SECRETARIA DE SAÚDE DO RECIFE



PREFEITURA DO  
RECIFE

Data de Emissão: 12/01/2021

## RESUMO EPIDEMIOLÓGICO DA COVID-19 NO RECIFE

Nesta terça-feira (12), o Recife confirmou **319** novos casos da covid-19, sendo 294 leves e 25 casos de srag. Também foram confirmadas, laboratorialmente, **18** novas mortes, sendo duas com informações ignoradas, nove mulheres e sete homens, ocorridas entre 30 de outubro de 2020 e 09 de janeiro de 2021. Os pacientes que foram a óbito tinham idades entre 37 e 86 anos. Assim, o município totaliza **53.771** casos confirmados da covid-19, sendo 43.908 casos leves da doença e 9.863 casos de srag. Destes últimos, **2.770** evoluíram para óbito. Além disso, o boletim aponta um total de **49.741** pacientes já recuperados da doença.

## PANORAMA COVID-19

<b>Mundo</b> 91.870.874 CONTAMINADOS	1.966.342 ÓBITOS	65.635.881 RECUPERADOS
<b>Brasil</b> 8.195.637 CONTAMINADOS	204.690 ÓBITOS	7.273.707 RECUPERADOS
<b>Pernambuco</b> 234.238 CONTAMINADOS	9.889 ÓBITOS	199.536 RECUPERADOS
<b>Recife</b> 53.771 CONTAMINADOS	2.770 ÓBITOS	49.741 RECUPERADOS

FONTES: Worldometer, Ministério da Saúde, Secretaria de Saúde do Estado de Pernambuco e Secretaria de Saúde do Recife

ATUALIZAÇÃO  
12/01/2021, 19h



PREFEITURA DO  
RECIFE

### PERFIL DE SRAG DOS CASOS CONFIRMADOS PARA COVID-19

Foram confirmados **9.863** casos de SRAG para COVID-19 distribuídos em todos os distritos sanitários e em 94 bairros, destes **2.770** evoluíram para o óbito. Em relação aos distritos sanitários (DS), destacaram-se o IV com **18,7%**, o VI com **16,0%** e o V com **14,8%** dos casos confirmados (Tabela 1).

**Tabela 1.** Casos confirmados de COVID-19, segundo DS e bairro de residência. Recife, 2020-2021.

DISTRITO SANITÁRIO/BAIRRO	Confirmados		Óbitos
	N	%	N
<b>DS I</b>	<b>594</b>	<b>6,0</b>	<b>157</b>
Boa Vista	140	1,4	34
Cabanga	11	0,1	2
Coelhos	53	0,5	21
Ilha do Leite	22	0,2	4
Ilha Joana Bezerra	78	0,8	18
Paissandu	17	0,2	3
Recife	4	0,0	0
Santo Amaro	198	2,0	57
Santo Antonio	11	0,1	1
Sao Jose	44	0,4	14
Soledade	16	0,2	3
<b>DS II</b>	<b>1423</b>	<b>14,4</b>	<b>438</b>
Agua Fria	268	2,7	93
Alto Santa Teresinha	29	0,3	10
Arruda	107	1,1	33
Beberibe	48	0,5	22
Bomba do Hemeterio	63	0,6	23
Cajueiro	61	0,6	23
Campina do Barreto	61	0,6	18
Campo Grande	195	2,0	50
Dois Unidos	192	1,9	71
Encruzilhada	119	1,2	22
Fundao	40	0,4	12
Hipodromo	18	0,2	5
Linha do Tiro	78	0,8	26
Peixinhos	9	0,1	2
Ponto de Parada	9	0,1	3
Porto da Madeira	34	0,3	11
Rosarinho	80	0,8	10
Torreao	12	0,1	4
<b>DS III</b>	<b>1088</b>	<b>11,0</b>	<b>203</b>
Aflitos	42	0,4	5
Alto do Mandu	26	0,3	6
Apipucos	40	0,4	1
Casa Amarela	271	2,7	66
Casa Forte	95	1,0	18
Derby	27	0,3	2
Dois Irmaos	22	0,2	6
Espinheiro	108	1,1	25
Gracas	154	1,6	17
Jaqueira	22	0,2	6
Monteiro	21	0,2	7
Parnamirim	65	0,7	6
Poço	41	0,4	7
Santana	22	0,2	5
Sítio dos Pintos	19	0,2	6
Tamarineira	113	1,1	20

# BOLETIM INFORMATIVO NOVO CORONAVÍRUS

COVID-19

SECRETARIA DE SAÚDE DO RECIFE



PREFEITURA DO  
RECIFE

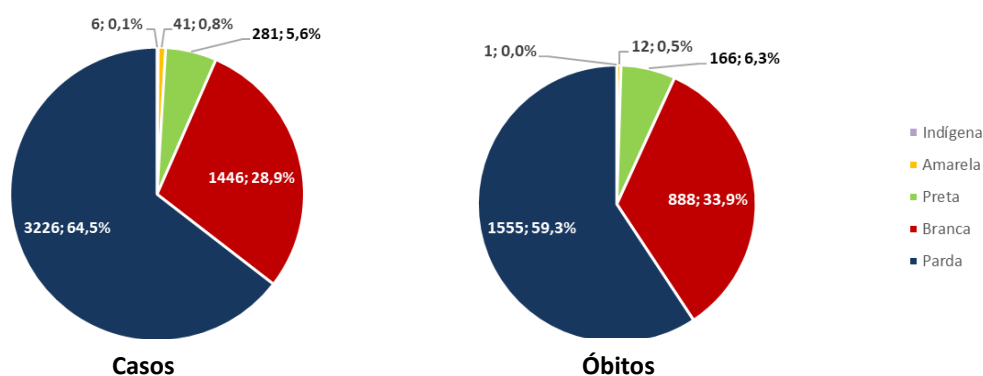
DISTRITO SANITÁRIO/BAIRRO	Confirmados		Óbitos
	N	%	N
<b>DS IV</b>	<b>1846</b>	<b>18,7</b>	<b>461</b>
Caxanga	63	0,6	16
Cidade Universitaria	12	0,1	4
Cordeiro	264	2,7	72
Engenho do Meio	69	0,7	21
Ilha do Retiro	34	0,3	4
Iputinga	322	3,3	84
Madalena	246	2,5	35
Prado	74	0,8	22
Torre	167	1,7	37
Torroes	166	1,7	49
Varzea	393	4,0	105
Zumbi	36	0,4	12
<b>DS V</b>	<b>1464</b>	<b>14,8</b>	<b>517</b>
Afogados	202	2,0	82
Areias	194	2,0	57
Barro	97	1,0	41
Bongi	68	0,7	22
Cacote	25	0,3	8
Coqueiral	54	0,5	24
Curado	73	0,7	23
Estancia	52	0,5	19
Jardim São Paulo	201	2,0	67
Jiquia	46	0,5	14
Mangueira	53	0,5	23
Mustardinha	56	0,6	27
San Martin	166	1,7	48
Sancho	61	0,6	14
Tejipio	83	0,8	32
Totó	33	0,3	16
<b>DS VI</b>	<b>1579</b>	<b>16,0</b>	<b>395</b>
Boa Viagem	896	9,1	190
Brasilia Teimosa	97	1,0	34
Imbiribeira	274	2,8	72
Ipsep	147	1,5	48
Pina	165	1,7	51
<b>DS VII</b>	<b>936</b>	<b>9,5</b>	<b>318</b>
Alto Jose Bonifacio	58	0,6	23
Alto Jose do Pinho	68	0,7	19
Brejo da Guabiraba	52	0,5	17
Brejo de Beberibe	34	0,3	16
Corrego do Jenipapo	47	0,5	19
Guabiraba	36	0,4	8
Macaxeira	99	1,0	26
Mangabeira	28	0,3	8
Morro da Conceicao	42	0,4	14
Nova Descoberta	201	2,0	75
Passarinho	85	0,9	20
Pau Ferro <sup>2</sup>	1	0,0	0
Vasco da Gama	185	1,9	73
<b>DS VIII</b>	<b>831</b>	<b>8,4</b>	<b>278</b>
Cohab	344	3,5	121
Ibura	366	3,7	118
Jordao	121	1,2	39
<b>Ign</b>	<b>102</b>	<b>1,0</b>	<b>3</b>
<b>Total</b>	<b>9863</b>	<b>100,0</b>	<b>2770</b>

Fonte: Sesau Recife/Devs/Gevepi/Formsus

Nota: Dados provisórios sujeitos à alteração, dados de 12/01/2021

Em relação ao sexo, destaca-se o feminino (51,7%) para casos e o masculino (51,8%) para os óbitos. Para a raça/cor, 70,1% e 65,6% dos casos e óbitos, respectivamente, são em negros. Destacam-se as faixas etárias de 50 a 59 anos com 17,2% e de 40 a 49 com 16,8% para os casos confirmados e as de 80 anos e mais e 70 a 79 anos, com 29,5% e 24,3% para os óbitos, respectivamente (Figura 1 e Tabela 2).

**Figura 1.** Número e proporção de casos confirmados e de óbitos de COVID -19, segundo raça/cor. Recife, 2020-2021.



Fonte: Sesau Recife/Devs/Gevepi/Formsums

Nota 1: Dados provisórios sujeitos à alteração, dados de 12/01/2021

Nota 2: 4.863 (49,3%) casos confirmados e 148 (5,3%) dos óbitos confirmados com raça/cor ignorada ou em branco

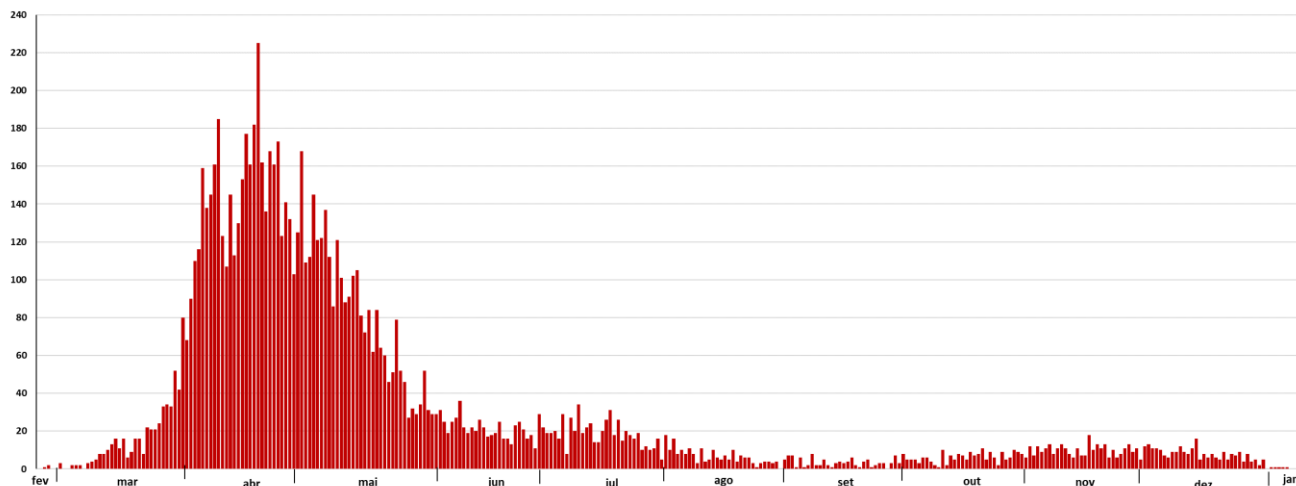
**Tabela 2.** Número e proporção de casos de SRAG confirmados para COVID -19, segundo faixa etária. Recife, 2020-2021.

Faixa Etária	Confirmados		Óbitos	
	N	%	N	%
0 a 9 anos	197	2,0	11	0,4
10 a 19 anos	101	1,0	10	0,4
20 a 29 anos	654	6,6	26	0,9
30 a 39 anos	1469	14,9	77	2,8
40 a 49 anos	1654	16,8	158	5,7
50 a 59 anos	1695	17,2	362	13,1
60 a 69 anos	1547	15,7	636	23,0
70 a 79 anos	1302	13,2	673	24,3
80 anos e mais	1244	12,6	817	29,5
<b>Total</b>	<b>9863</b>	<b>100,0</b>	<b>2770</b>	<b>100,0</b>

Fonte: Sesau Recife/Devs/Gevepi/Formsums

Nota: Dados provisórios sujeitos à alteração, dados de 12/01/2021

**Figura 2.** Número de casos de SRAG confirmados para COVID-19, segundo data de início dos sintomas. Recife, 2020-2021.



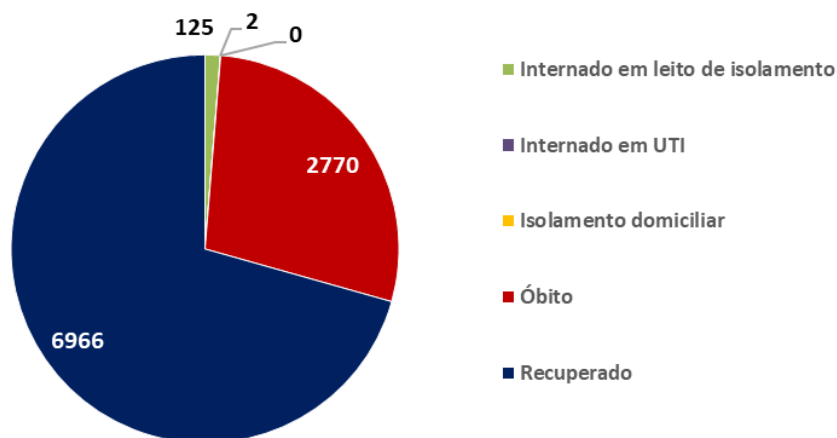
Fonte: Sesau Recife/Devs/Gevepi/Formsus

Nota 1: Dados provisórios sujeitos à alteração, dados de 12/01/2021

Nota 2: 278 casos confirmados com data de início dos sintomas ignorada

Dos casos graves, nenhum caso se encontra em isolamento domiciliar, **6.966 (70,6%)** já se recuperaram da doença, **127 (1,3%)** estão internados tanto na rede pública quanto na privada (**125 em leitos de enfermaria e 02 em leito de UTI**) e **2.770 (28,1%)** evoluíram para óbito.

**Figura 3.** Número de casos confirmados de SRAG para COVID-19, segundo evolução. Recife, 2020-2021.



Fonte: Sesau Recife/Devs/Gevepi/Formsus

Nota: Dados provisórios sujeitos à alteração, dados de 12/01/2021

**Tabela 3.** Número e proporção de casos de SRAG descartados para COVID-19, segundo vírus respiratório identificado. Recife, 2020-2021.

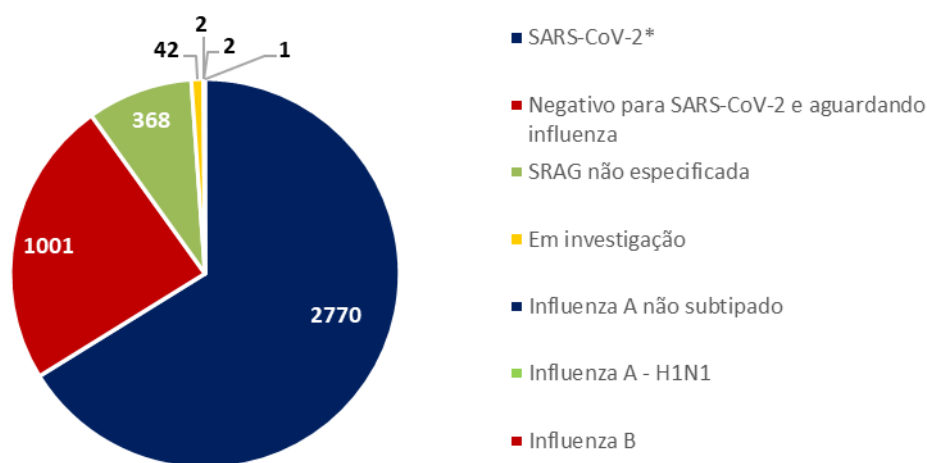
Vírus	N	%
Influenza A não subtipado	56	44,8
Influenza B	33	26,4
Influenza A H1N1	23	18,4
Influenza A e B	3	2,4
Outros vírus respiratórios	5	4,0
Outros Coronavírus	2	1,6
Rinovírus	3	2,4
<b>Total</b>	<b>125</b>	<b>100,0</b>

Fonte: Sesau Recife/Devs/Gevepi/Formsus

Nota: Dados provisórios sujeitos à alteração, dados de 12/01/2021

Foram notificados **4.186** casos de SRAG que evoluíram para óbito, destes **2.770** foram confirmados para SARS-CoV-2 (Figura 4).

**Figura 4.** Número de casos de SRAG com evolução para óbito, segundo vírus respiratório identificado. Recife, 2020 e 2021.



Fonte: Sesau Recife/Devs/Gevepi/Formsus

Nota 1: Dados provisórios sujeitos à alteração, dados de 12/01/2021

Nota 2: Dois óbitos foram co-infecção sendo um com Influenza A e outro com Influenza A e Influenza B

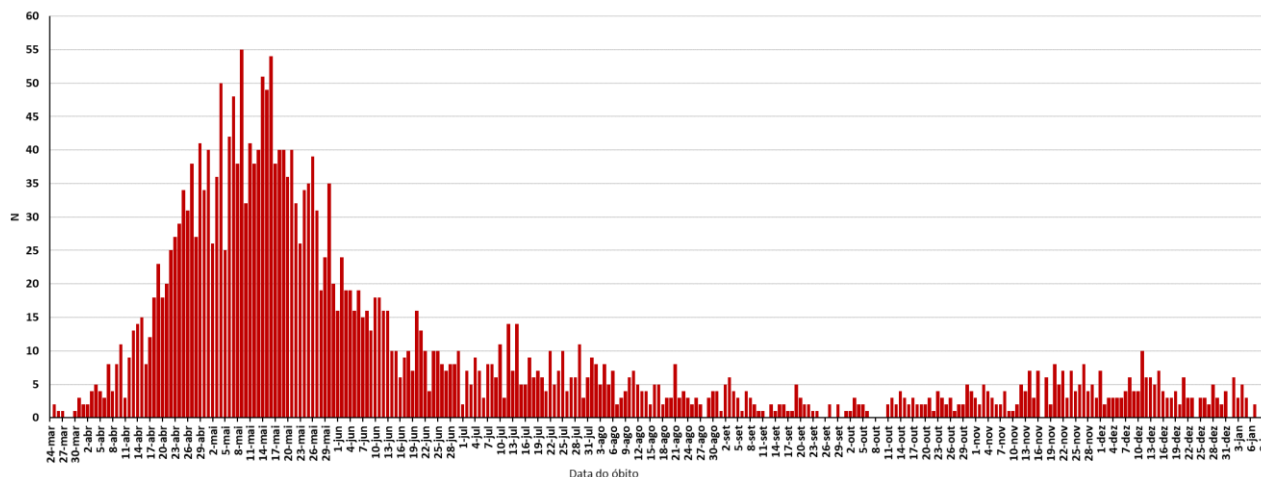
# BOLETIM INFORMATIVO NOVO CORONAVÍRUS COVID-19

SECRETARIA DE SAÚDE DO RECIFE



PREFEITURA DO  
RECIFE

**Figura 5.** Número de óbitos de SRAG confirmados para COVID-19, segundo data do óbito. Recife, 2020-2021.



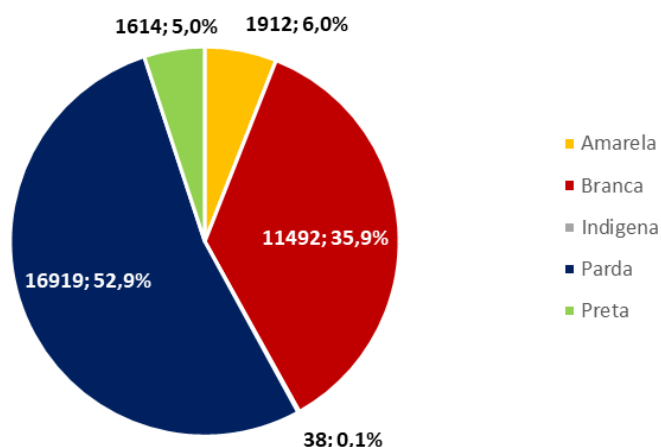
Fonte: Sesau Recife/Devs/Gevepi/Formsus

Nota: Dados provisórios sujeitos à alteração, dados de 12/01/2021

### PERFIL DOS CASOS LEVES CONFIRMADOS PARA COVID-19

Em relação aos casos leves da doença, foram confirmados **43.908** casos: **56,9%** são do sexo feminino e **43,1%** do masculino; **58,0%** são negros e **42,0%** são não-negros e **42.775** já estão recuperados. Destacam-se as faixas etárias de 30 a 39 anos com **25,8%** e a de 40 a 49 anos com **22,6%** (Figura 6 e Tabela 4).

**Figura 6.** Número e proporção de casos leves confirmados de COVID -19, segundo raça/cor. Recife, 2020-2021.



Fonte: Sesau Recife/Devs/Gevepi/e-SUS VE

Nota 1: Dados provisórios sujeitos à alteração, dados de 12/01/2021

Nota 2: 11.933 (27,2%) casos confirmados com raça/cor ignorada ou em branco

**Tabela 4.** Número e proporção de casos leves confirmados de COVID-19, segundo faixa etária. Recife, 2020-2021.

Faixa Etária	N	%
0 a 9 anos	846	1,9
10 a 19 anos	1659	3,8
20 a 29 anos	7211	16,4
30 a 39 anos	11316	25,8
40 a 49 anos	9921	22,6
50 a 59 anos	6797	15,5
60 a 69 anos	3765	8,6
70 a 79 anos	1572	3,6
80 anos e mais	768	1,7
IGN	53	0,1
<b>Total</b>	<b>43908</b>	<b>100,0</b>

Fonte: Sesau Recife/Devs/Gevepi/e-SUS VE

Nota: Dados provisórios sujeitos à alteração, dados de 12/01/2021



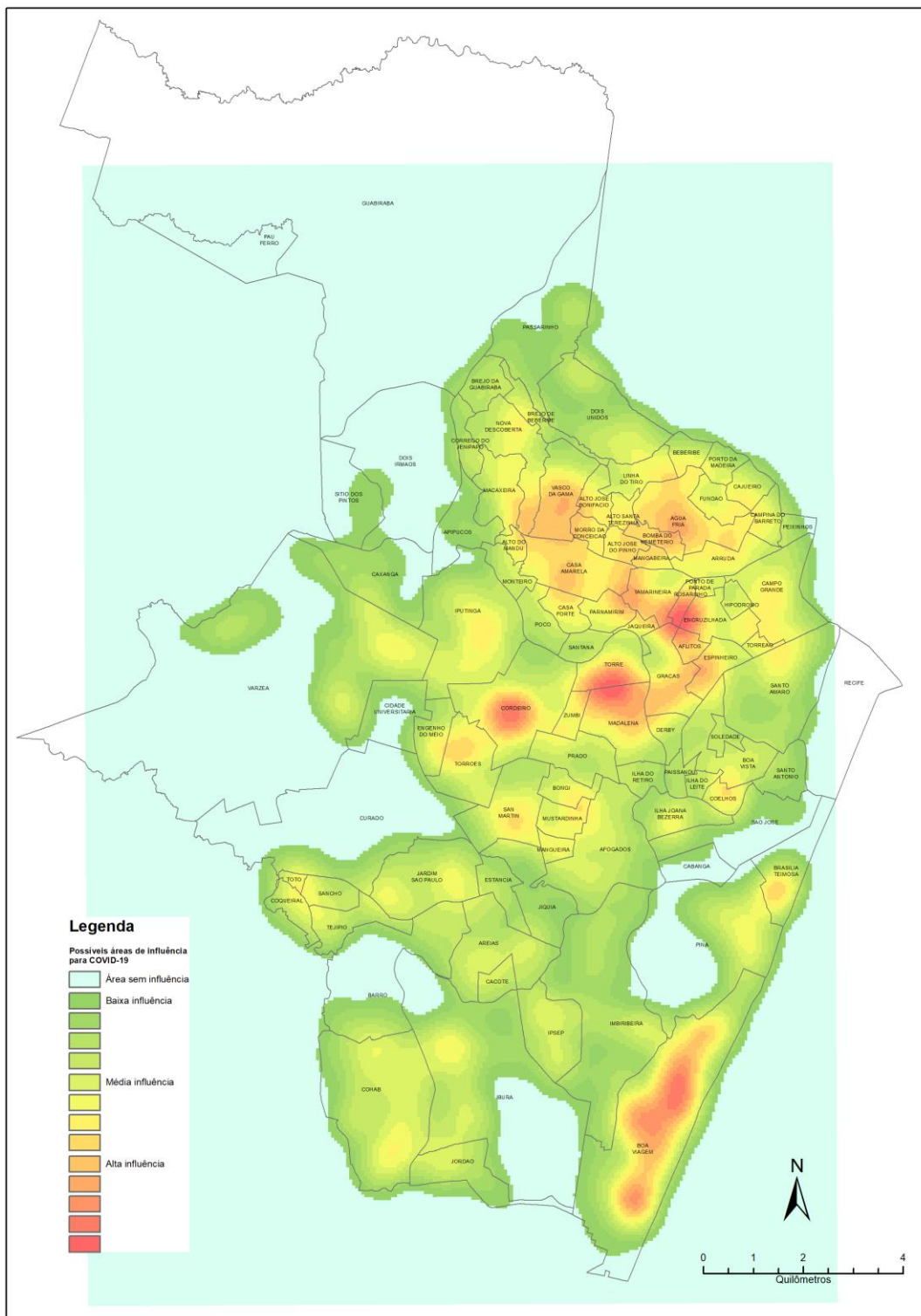
# BOLETIM INFORMATIVO NOVO CORONAVÍRUS COVID-19

SECRETARIA DE SAÚDE DO RECIFE



PREFEITURA DO  
RECIFE


## DISTRIBUIÇÃO DOS CASOS DE COVID-19 NO RECIFE



# BOLETIM INFORMATIVO NOVO CORONAVÍRUS COVID-19

SECRETARIA DE SAÚDE DO RECIFE

## LEITOS MUNICIPAIS PARA PACIENTES COM COVID-19

 PLANO MUNICIPAL DE CONTINGÊNCIA COVID-19 #Juntos pela vida		
	EM FUNCIONAMENTO	OCUPADOS
UTI	120	98
ENFERMARIA	142	82
<b>TOTAL</b>	<b>262</b>	<b>180</b>

## ATENDIMENTOS DO SAMU 192 PARA CAUSAS RESPIRATÓRIAS

O Samu Metropolitano do Recife registrou, na última segunda-feira (11), **24** chamados por causas respiratórias, que resultaram em **16** acionamentos de ambulâncias para prestar socorro a pacientes com suspeita de covid-19.

## SANITIZAÇÃO

Foram realizadas **152.670** visitas para sanitização de espaços públicos. Diariamente, mais de **130** profissionais da Vigilância Ambiental do Recife promovem a desinfecção de cerca de **600** locais de grande fluxo de pessoas, como equipamentos de saúde e de assistência social; mais de 350 paradas de ônibus, terminais integrados de passageiros e estações de BRT; a sede da Prefeitura, mercados públicos, agências da Caixa Econômica Federal, locais de distribuição de cestas básicas e outros pontos que possam gerar aglomerações. Foram empregados, até hoje, **715.775** litros da solução desinfetante com ação viricida de alto nível, cujo efeito tem início em até cinco minutos e o efeito residual atua por 24 horas.

## AFASTAMENTO DE PROFISSIONAIS DE SAÚDE

Nesta terça-feira (12), estão afastados **32** profissionais de saúde da rede municipal por suspeita ou confirmação de covid-19, desses sendo 13 médicos, quatro enfermeiros, sete técnicos em enfermagem e três auxiliares de enfermagem da Secretaria de Saúde (Sesau) do Recife.

Para outras informações sobre a pandemia no Recife: <https://novocoronavirus.recife.pe.gov.br/>.