

### RESUMO EPIDEMIOLÓGICO DA COVID-19 NO RECIFE

Neste sábado (12), o Recife confirmou **896** novos casos de covid-19 (não necessariamente notificados no referido período), sendo 891 casos leves e cinco casos de srag. Também foram confirmadas, laboratorialmente, **cinco** novas mortes, sendo dois homens e três mulheres, ocorridas entre 18 de janeiro e 09 de fevereiro de 2022. Os pacientes que vieram a óbito tinham entre 25 e 85 anos de idade. Assim, o município totaliza **184.218** casos confirmados da covid-19, sendo 167.131 leves e 17.087 casos de srag. Destes últimos, **5.830** evoluíram para óbito. Além disso, o boletim também aponta um total de **165.224** pacientes recuperados da doença.

Comparando-se as semanas epidemiológicas SE 04 e SE 03 de 2022, para os casos leves observa-se **um incremento de 5,5% nas notificações e de 12,1% para os casos confirmados (Figura 5)**. Em relação aos casos de srag, ocorreu **uma redução de 5,8% no número de casos notificados e um incremento de 72% para os casos confirmados (Figura 12)**.

Quanto aos óbitos, a mesma comparação, observa-se **uma redução de 6% para os óbitos notificados de srag e um aumento de 45,5% para os óbitos confirmados** para covid-19 (Figura 17). Analisando-se a data de ocorrência dos óbitos dos últimos 60 dias, nota-se que o número de óbitos variou entre 0 e 6 (Figura 18).

### PANORAMA

	<b>404.910.528</b> Confirmados	<b>5.783.776</b> Óbitos		Fonte: OMS. Dados atualizados em 11/02/2022, às 19h e 21min. ( <a href="https://covid19.who.int/">https://covid19.who.int/</a> )
	<b>27.285.509</b> Confirmados	<b>637.152</b> Óbitos	<b>23.568.213</b> Recuperados	Fonte: Ministério da Saúde. Dados atualizados até 11/02/2021. ( <a href="https://www.gov.br/saude/pt-br/coronavirus/informes-diarios-covid-19">https://www.gov.br/saude/pt-br/coronavirus/informes-diarios-covid-19</a> )
	<b>754.321</b> Confirmados (6.282 novos)	<b>20.808</b> Óbitos (19 novos)	<b>620.552</b> Recuperados	Fonte: CIEVS-PE/SEVS/SES-PE. Dados atualizados até 10/02/2022. ( <a href="https://www.cievspe.com/novo-coronavirus-2019-ncov">https://www.cievspe.com/novo-coronavirus-2019-ncov</a> )
	<b>184.218</b> Confirmados (896 novos)	<b>5.830</b> Óbitos (05 novos)	<b>165.224</b> Recuperados	Fonte: Gevepi/SEVS/Sesau Recife. Dados atualizados até 11/02/2022 exportados em 12/02/2022 às 09h e 01min (Notifica PE) e em 11/02/2022 às 17h 00 min (eSUS notifica) ( <a href="https://cievsrecife.wordpress.com/publicacoes-devs-sesau-recife">https://cievsrecife.wordpress.com/publicacoes-devs-sesau-recife</a> )

### ANÚNCIO DO DIA

#### Prefeitura do Recife convoca 116 aprovados em concurso público na área de saúde

Dando continuidade à convocação gradual de 483 aprovados em concurso público, a Prefeitura do Recife, por meio da Secretaria de Saúde, vai chamar agora o terceiro grupo; desta vez serão 116 profissionais para a Atenção Básica. A primeira lista foi publicada no Diário Oficial do município de 22 de janeiro deste ano, com 81 pessoas para o Serviço de Atendimento Médico de Urgência (Samu). Os convocados estão substituindo os contratos por tempo determinado (CTD) de antes da pandemia da covid-19. Nesta convocação serão 70 técnicos de enfermagem e 46 enfermeiros para os Centros de Atenção Psicossocial (CAPs) e policlínicas.

Nas etapas anteriores já foram chamados 81 profissionais para o SAMU: cinco enfermeiros de urgência e emergência; 60 técnicos de enfermagem e 16 técnicos de enfermagem operadores de motolância, todos plantonistas e com carga horária de 30h semanais. Em seguida, na edição do Diário Oficial de 29 de janeiro, foi a vez de publicar a convocação de 63 profissionais da Atenção Básica, entre agentes comunitários de saúde (ACS), técnicos de enfermagem, médicos e enfermeiros. Nessas listas graduais de convocações, ainda estão previstos 152 técnicos de enfermagem e 71 enfermeiros para os serviços de média e alta complexidade nas policlínicas e maternidades. A previsão é convocar todos esses profissionais até março.

## PERFIL DOS CASOS LEVES CONFIRMADOS PARA COVID-19 (N=167.131)

Figura 1. Número e proporção de casos leves confirmados para Covid-19, segundo sexo. Recife, 2020-2022

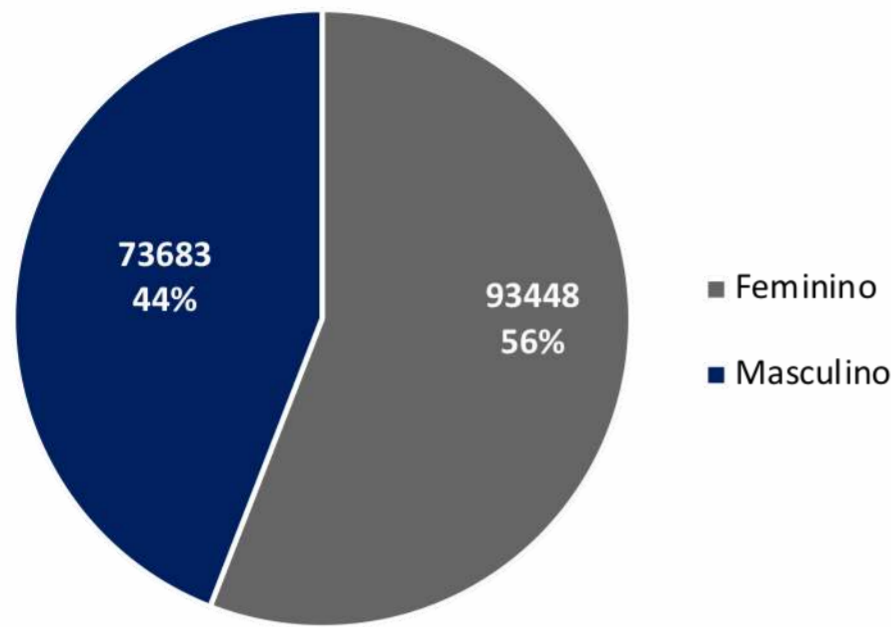
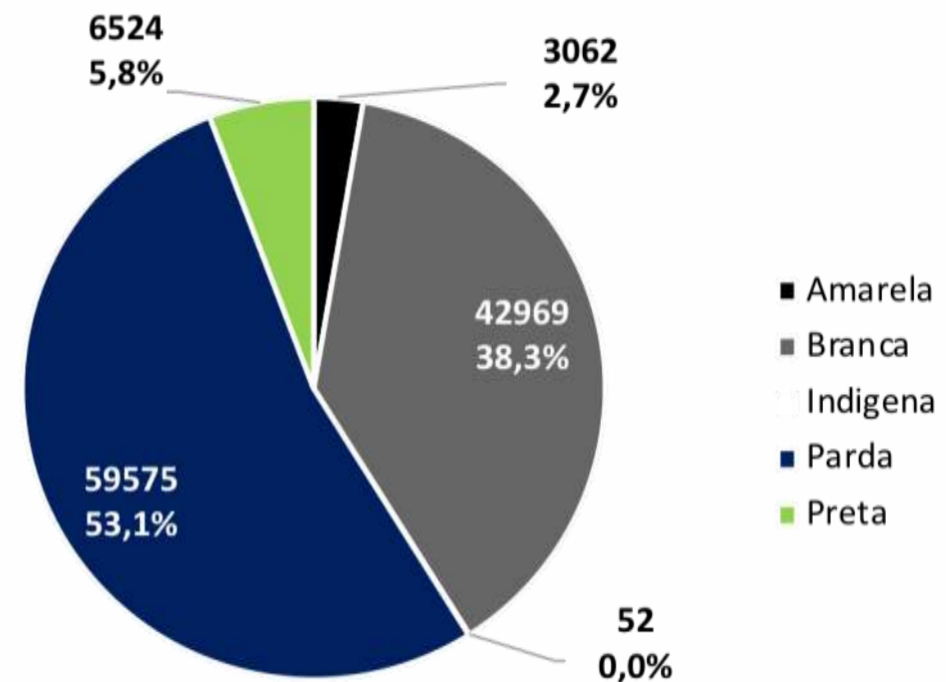
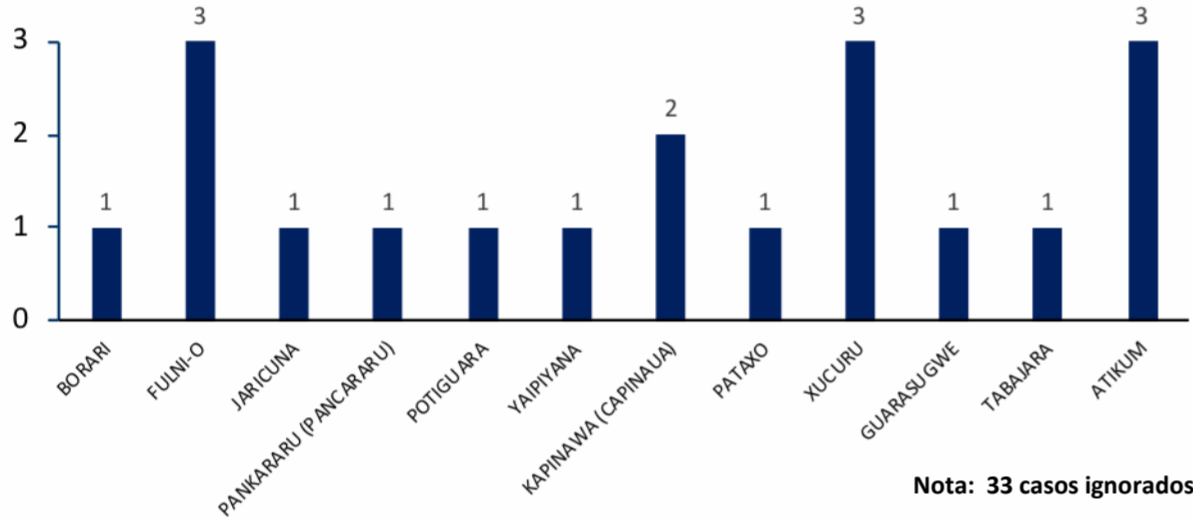


Figura 2. Número e proporção de casos leves confirmados para Covid-19, segundo raça/cor. Recife, 2020-2022



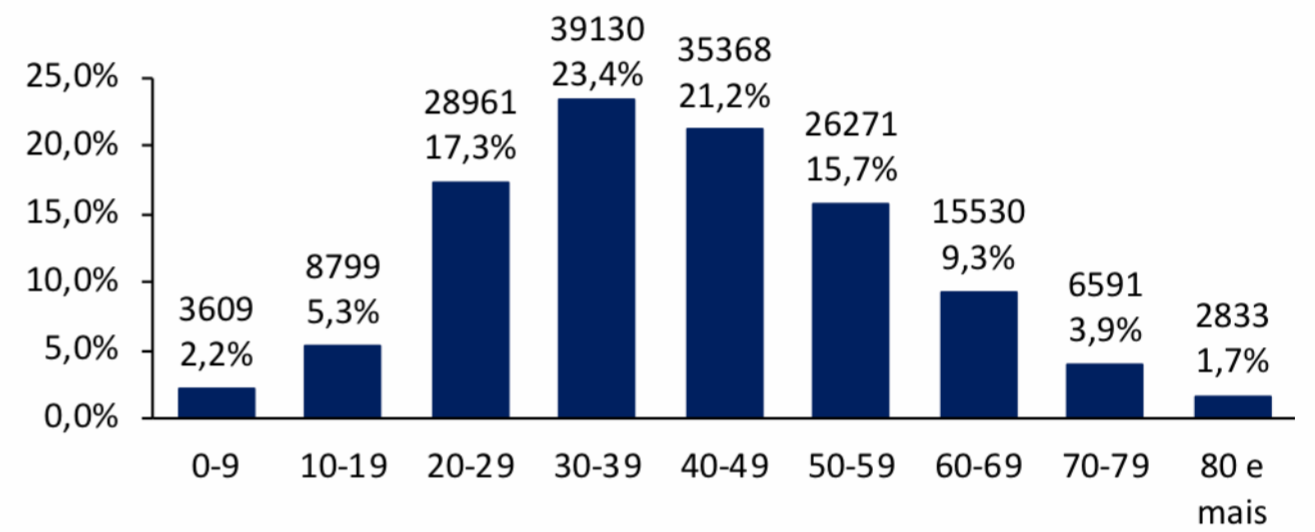
Nota: 54.949 casos ignorados (32,9%)

Figura 3. Número de casos leves confirmados para Covid-19, segundo etnia da raça indígena. Recife, 2020-2022



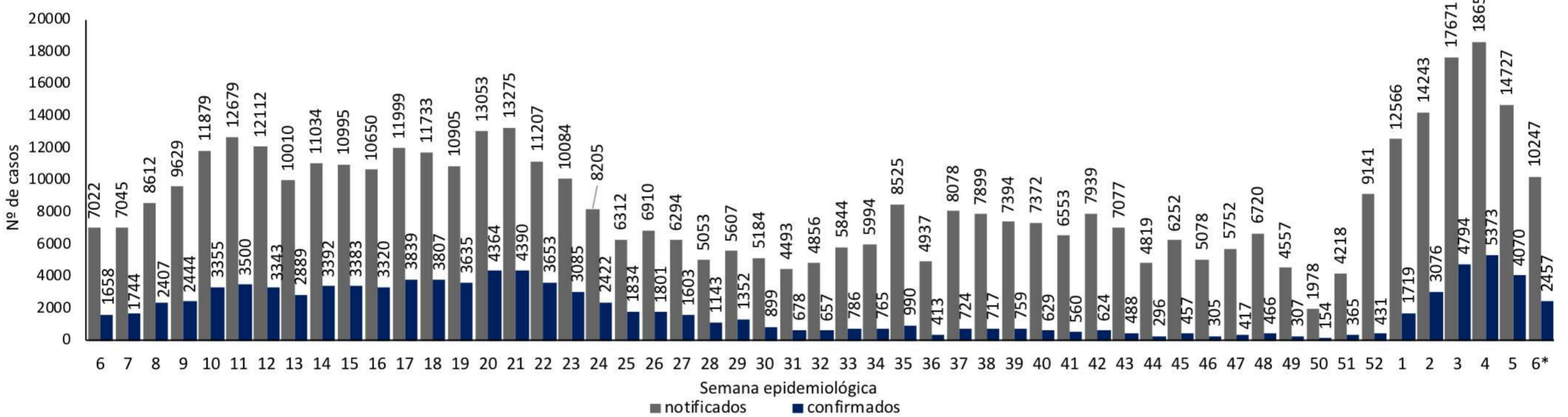
Nota: 33 casos ignorados

Figura 4. Número e proporção de casos leves confirmados para Covid-19, segundo faixa etária. Recife, 2020-2022



Nota: 39 casos ignorados

Figura 5. Distribuição de casos leves notificados, confirmados de Covid-19, por semana epidemiológica de notificação. Recife, 2021-2022 (SE 06\*/2022)

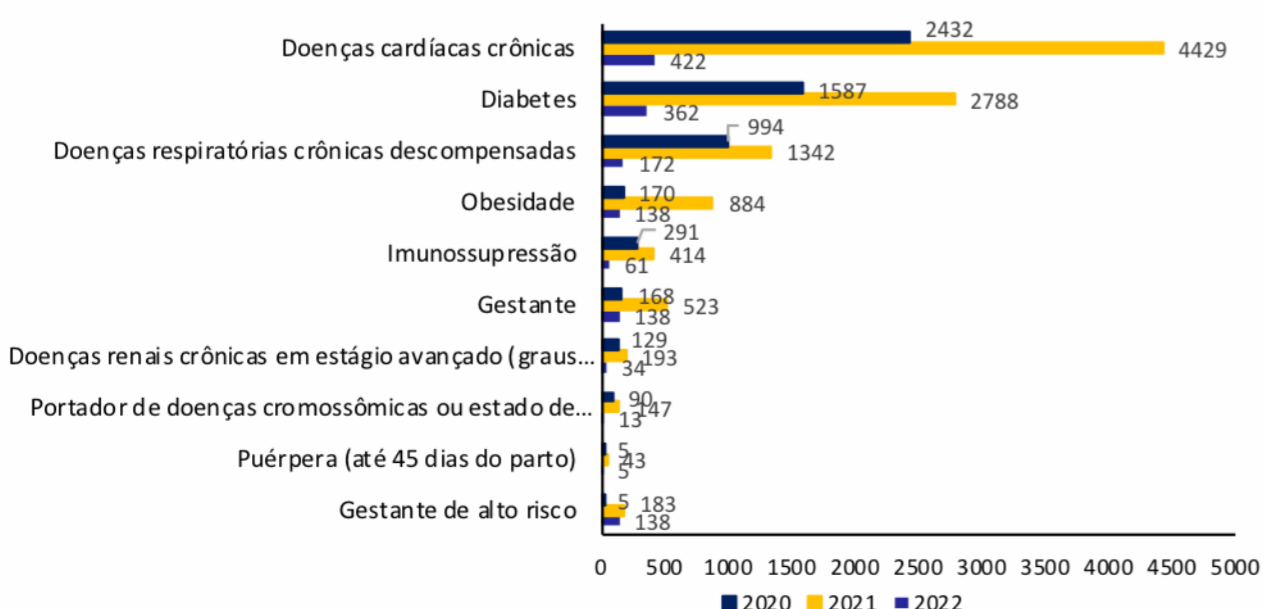


Fonte: Sesau Recife/Sevs/Gevepi/e-SUS notifica

Nota 1: Dados provisórios sujeitos à alteração, exportados em 11/02/2022 às 17h e 00min

\*SE 06 (06/02 a 12/02/2022): dados correspondentes aos dias 06/02/2022 a 11/02/2022

Figura 6. Número de casos leves confirmados para Covid-19, segundo morbidades ou condições prévias. Recife, 2020-2022



Nota: Número de morbidades ou condições prévias, atualizados em 09/02/2022, com base de dados exportados em 08/02/2022, sujeitos à alteração.

Tabela 1. Número de casos leves notificados para Covid-19, segundo tipo de teste e classificação final. Recife, 2020-2022

Tipo de teste	Confirmado			Descartado			Em análise			Inconclusivo			Total		
	2020	2021	2022	2020	2021	2022	2020	2021	2022	2020	2021	2022	2020	2021	2022
RT-PCR	35198	62680	2673	87345	163777	1280	20324	28206	0	540	2751	1	143407	257414	3954
Teste rápido antigênio	1627	15999	15909	4433	90356	27634	0	0	0	49	98	39	6109	106453	43582
Teste rápido anticorpo	12074	7401	387	45417	12218	192	0	0	0	36	165	0	57527	19784	579
Elisa	68	0	0	57	0	0	0	0	0	1	0	0	126	0	0
Outro	0	4	4	0	23	6	0	0	0	0	0	0	0	27	10
Ign.	2842	6796	0	1949	2839	1	0	0	0	1	0	0	4792	9635	1
<b>Total</b>	<b>51809</b>	<b>92880</b>	<b>18973</b>	<b>139201</b>	<b>269213</b>	<b>29113</b>	<b>20324</b>	<b>28206</b>	<b>0</b>	<b>627</b>	<b>3014</b>	<b>40</b>	<b>211961</b>	<b>393313</b>	<b>48126</b>

Nota 1: Número de testes atualizados em 09/02/2022, com base de dados exportados em 08/02/2022, sujeitos à alteração.

Nota 2: O quantitativo de testes registrado não corresponde ao quantitativo realizado, visto que pode haver teste sem registro e uma mesma pessoa pode realizar mais de um teste.

Nota 3: 10955 casos de 2020, 6238 de 2021 e 30243 de 2022 com testes e resultados ignorados.

## PERFIL DOS CASOS SRAG CONFIRMADOS PARA COVID-19 (N=17.087)

Figura 7. Número e proporção dos casos de SRAG confirmados para Covid-19, segundo sexo. Recife, 2020-2022

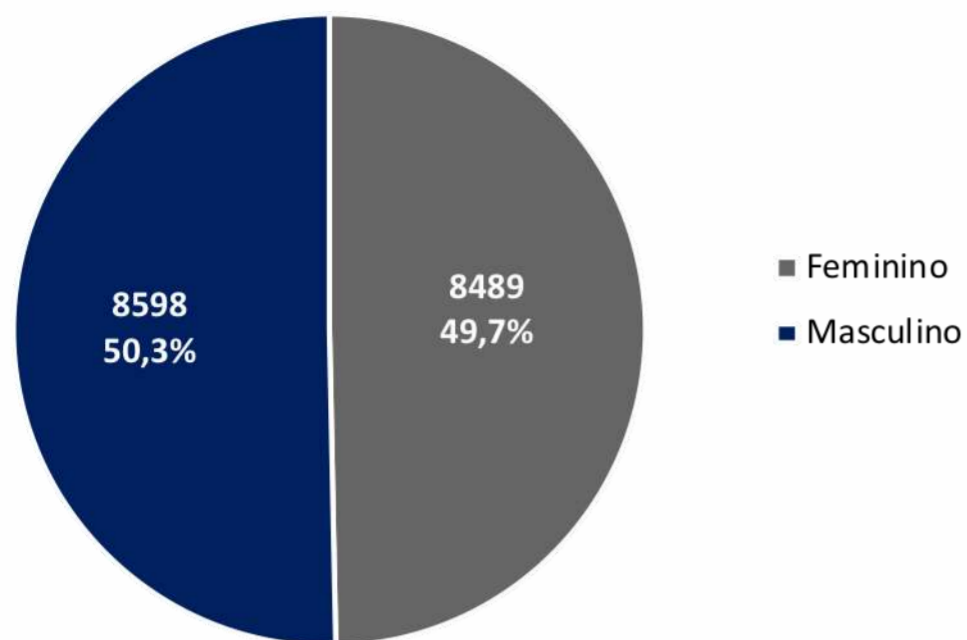
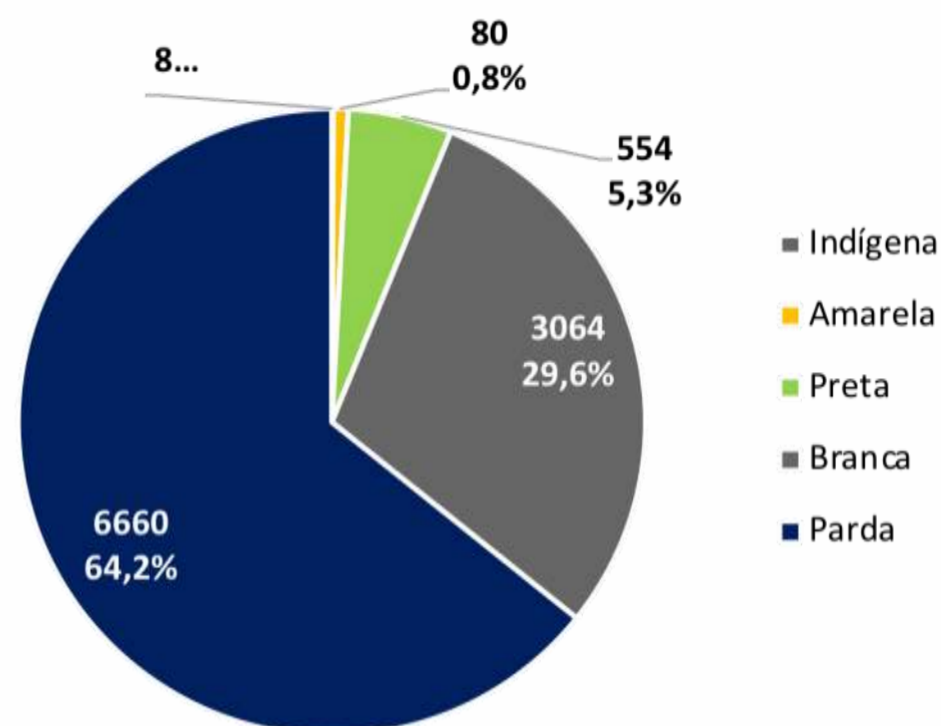


Figura 8. Número e proporção dos casos de SRAG confirmados para Covid-19, segundo raça/cor. Recife, 2020-2022



Nota 1: 6721 casos ignorados/brancos (39,3%)

Nota 2: Dos 8 casos da raça indígena, 7 sem registros da etnia indígena e 1 com registro da etnia indígena ignorado

Figura 9. Número e proporção de casos SRAG confirmados para Covid-19, segundo faixa etária. Recife, 2020-2022

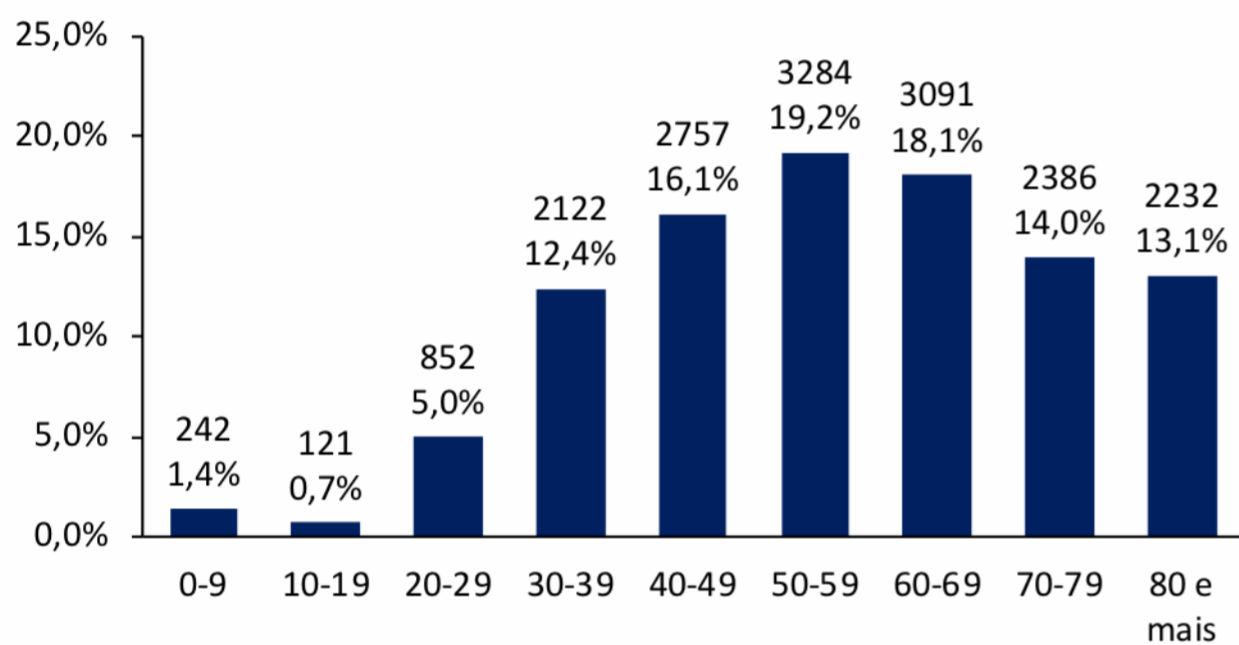


Figura 10. Número e proporção de casos SRAG confirmados para Covid-19, segundo evolução. Recife 2020 - 2022

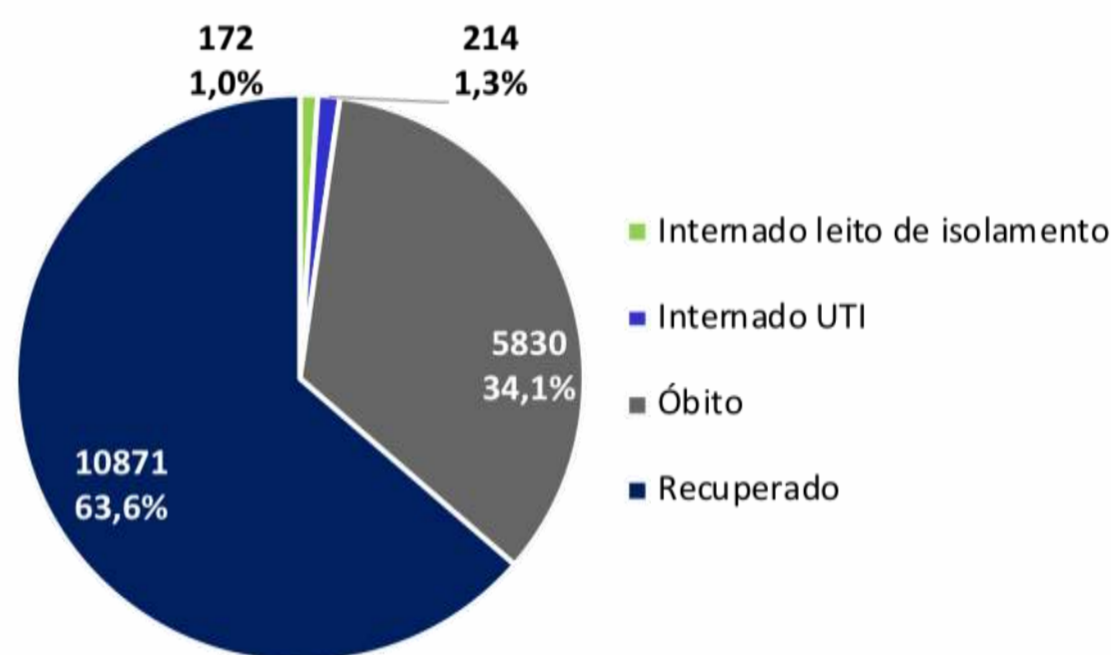


Figura 11. Número de casos de SRAG confirmados para Covid-19, segundo morbidades ou condições prévias. Recife, 2020-2022

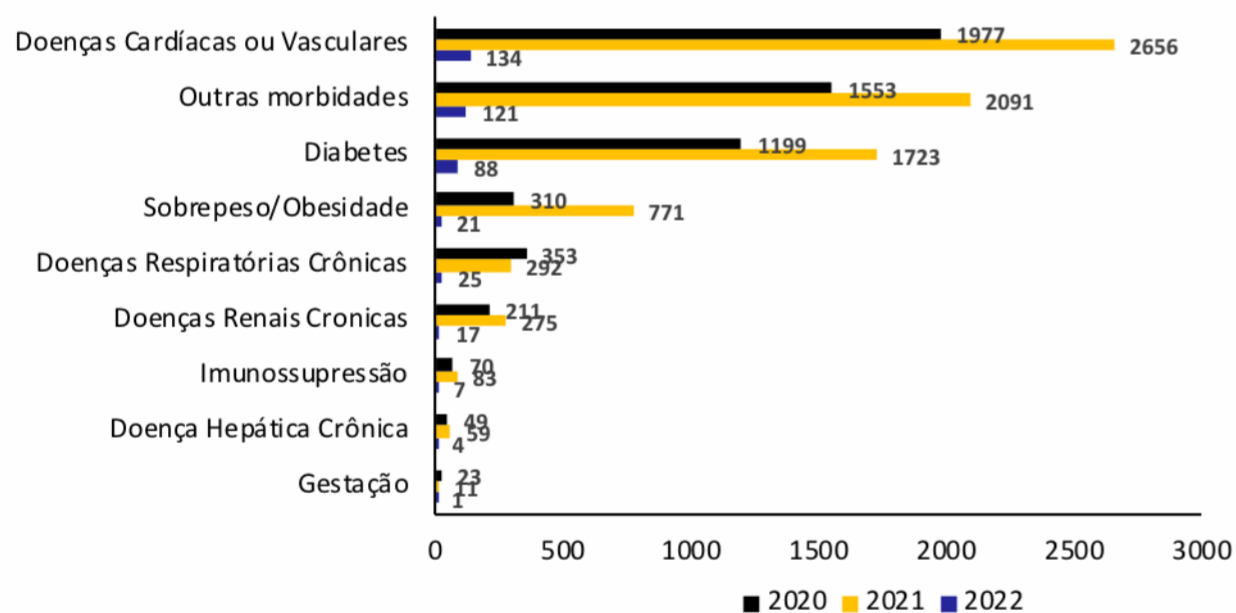


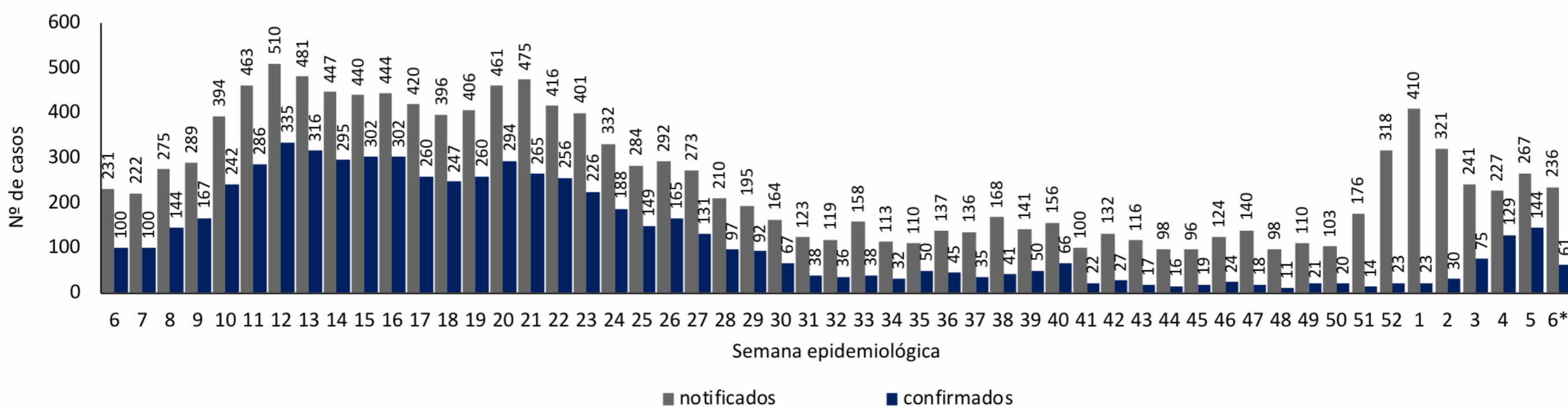
Tabela 2. Número de casos notificados de SRAG para Covid-19, segundo tipo de teste e classificação final. Recife, 2020-2022

Tipo de teste	Confirmado			Descartado			Em análise			Inconclusivo			Total		
	2020	2021	2022	2020	2021	2022	2020	2021	2022	2020	2021	2022	2020	2021	2022
RT-PCR	9967	6124	290	7559	5105	737	1	78	172	659	67	2	3076	1137	1201
Teste rápido antígeno	61	314	52	25	105	44	2	7	0	0	1	0	611	427	96
Teste rápido anticorpo	23	39	4	7	16	6	0	1	1	0	0	0	97	56	11
Elisa	24	12	0	20	3	0	0	0	0	0	0	0	59	15	0
Outro	32	11	0	26	7	0	0	0	0	600	1	0	677	19	0
Ign.	1	13	3	0	0	0	12	1048	208	595	92	0	1972	1153	211
<b>Total</b>	<b>10108</b>	<b>6513</b>	<b>349</b>	<b>7637</b>	<b>5236</b>	<b>787</b>	<b>15</b>	<b>1134</b>	<b>381</b>	<b>1854</b>	<b>161</b>	<b>2</b>	<b>3417</b>	<b>1304</b>	<b>1519</b>

Nota: Número de morbidades ou condições prévias, atualizados em 07/02/2022, com base de dados exportados em 08/02/2022, sujeitos à alteração.

Nota 1: Número de testes, atualizados em 07/02/2022, com base de dados exportados em 08/02/2022, sujeitos à alteração.  
Nota 2: O quantitativo de testes registrado não corresponde ao quantitativo realizado, visto que pode haver teste sem registro e uma mesma pessoa pode realizar mais de um teste.

Figura 12. Distribuição dos casos de SRAG, notificados e confirmados para Covid-19, por semana epidemiológica de notificação. Recife, 2021-2022 (SE 06\*/2022)



### PERFIL DE ÓBITOS CONFIRMADOS PARA COVID-19 (N=5.830)

Figura 13. Número e proporção de óbitos de SRAG confirmados para Covid-19, segundo sexo. Recife, 2020-2022

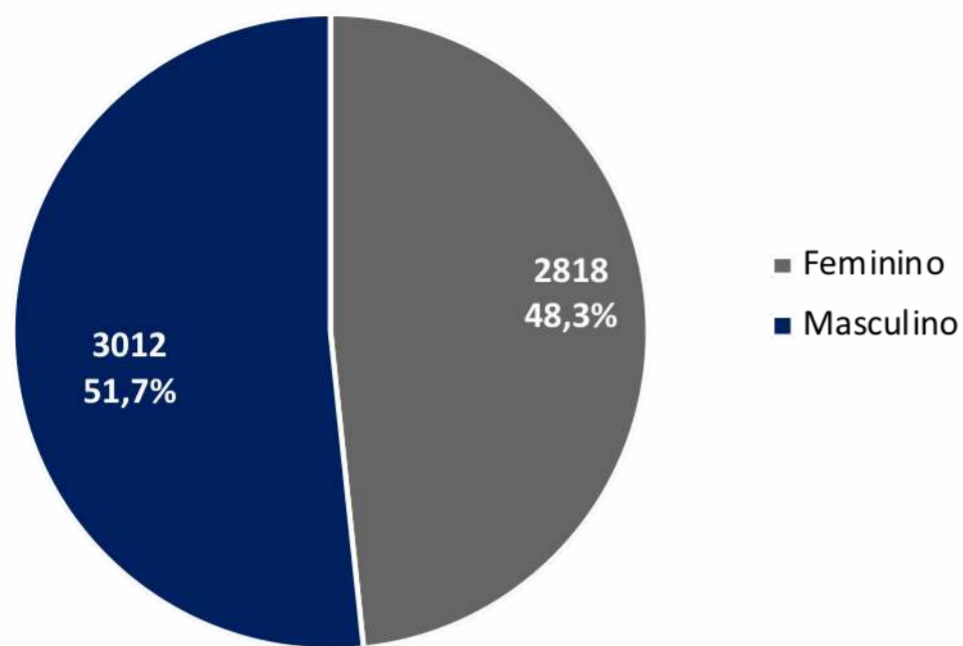
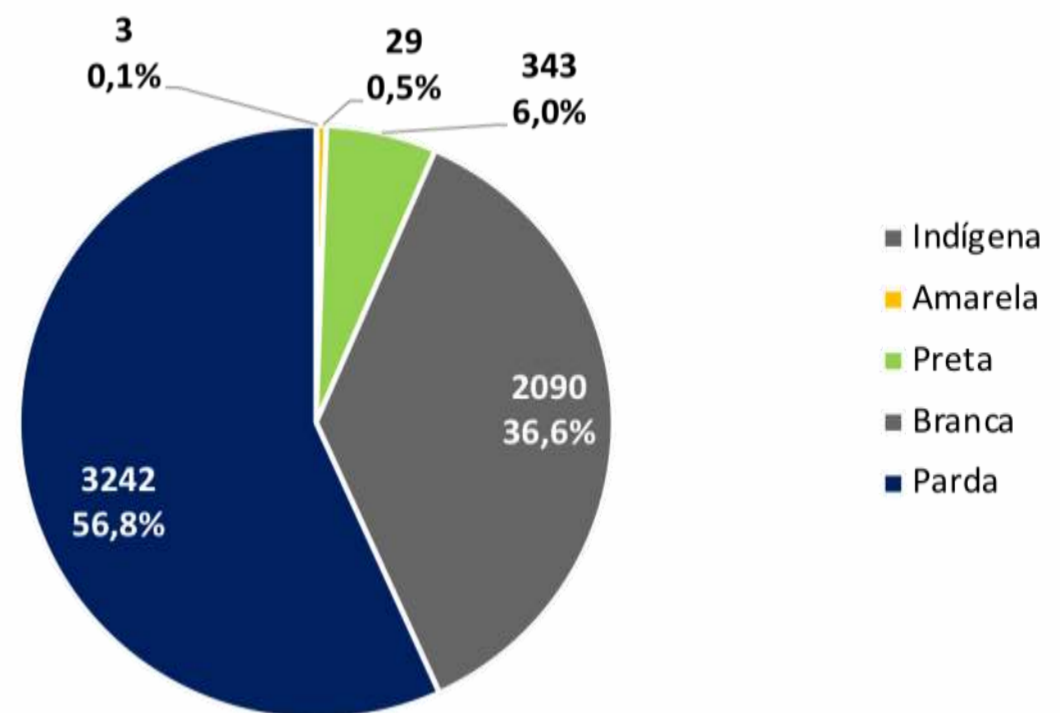


Figura 14. Número e proporção de óbitos de SRAG confirmados para Covid-19, segundo raça/cor. Recife, 2020-2022



Nota: 123 casos ignorados/brancos (2,1%)

Figura 15. Número e proporção de óbitos de SRAG confirmados para Covid-19, segundo faixa etária. Recife, 2020-2022

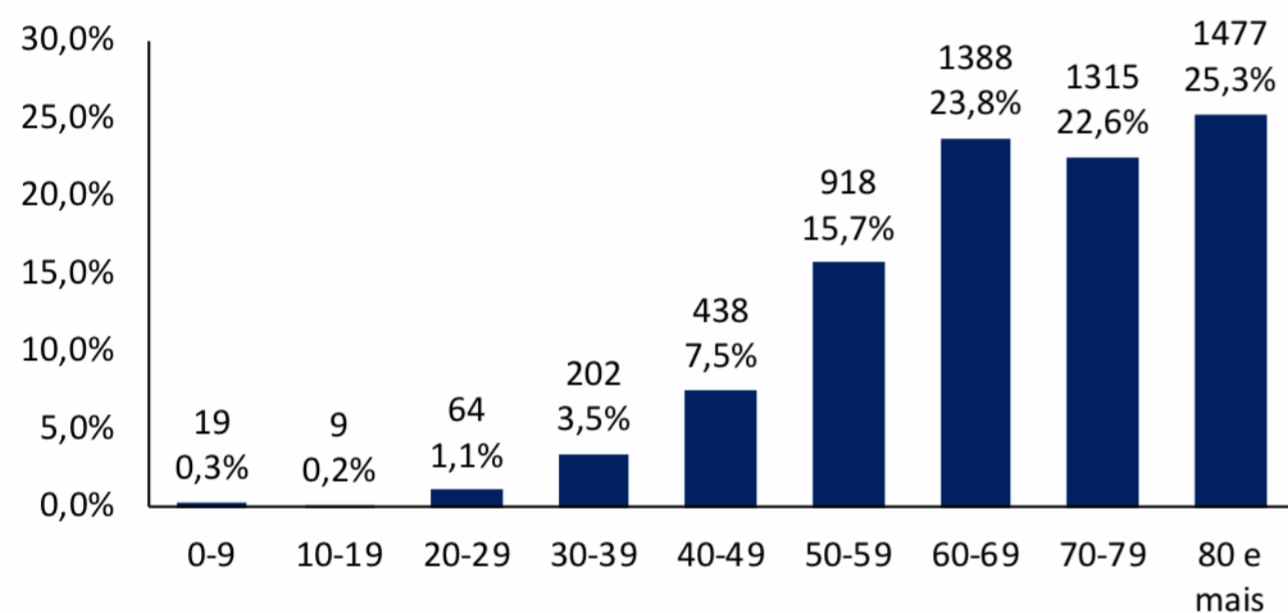
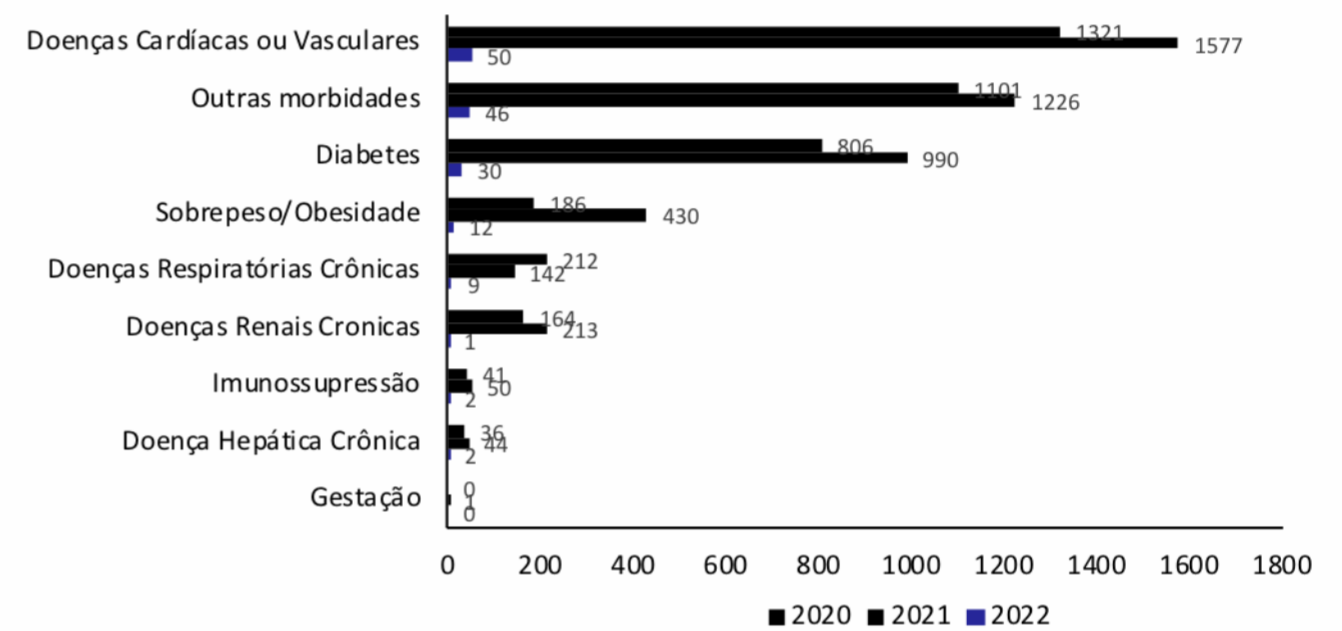
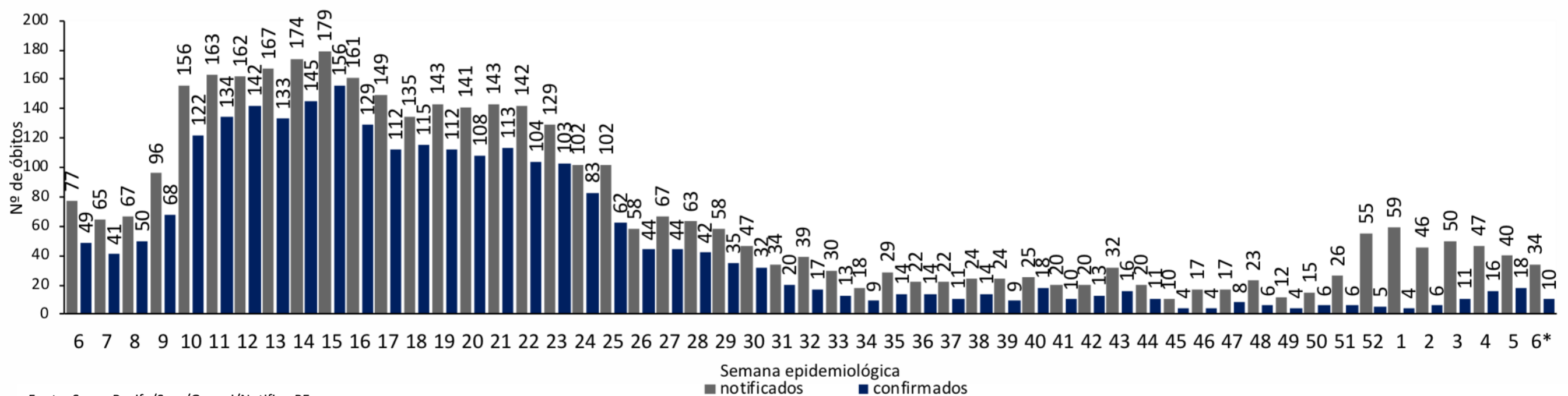


Figura 16. Número de óbitos confirmados para Covid-19, segundo morbidades ou condições prévias. Recife, 2020-2022



Nota: Número de morbidades ou condições prévias, atualizados em 07/02/2022, com base de dados exportados em 08/02/2022, sujeitos à alteração.

Figura 17. Distribuição dos óbitos de SRAG, notificados e confirmados para Covid-19, segundo semana epidemiológica da ocorrência do óbito. Recife, 2021-2022 (SE 06\*/2022)

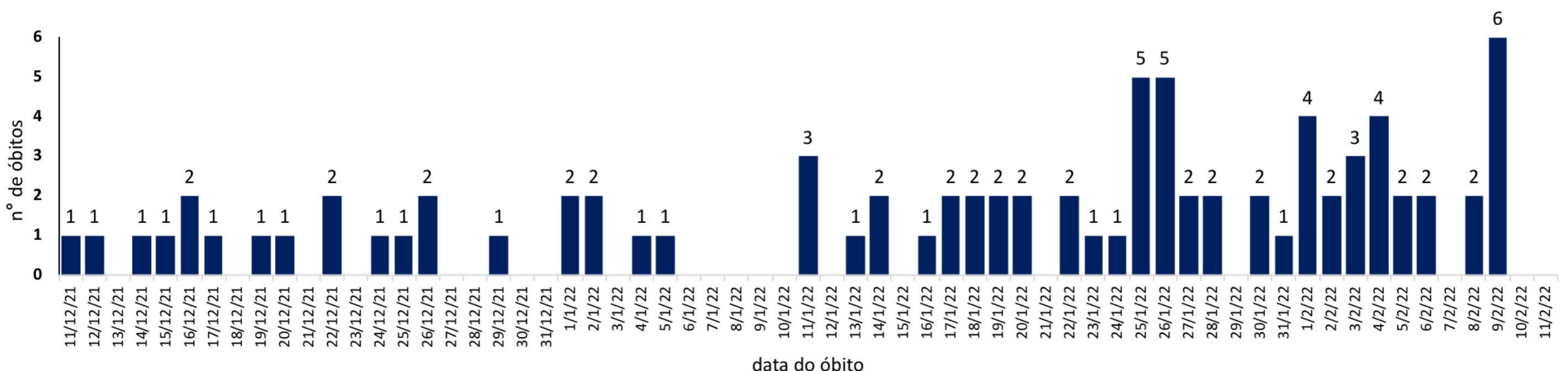


Fonte: Sesau Recife/Sevs/Gevepi/Notifica-PE

Nota 1: Dados provisórios sujeitos à alteração, exportados em 12/02/2022 às 09h e 01min

\*SE 06 (06/02 a 12/02/2022): dados correspondentes aos dias 06/02/2022 a 11/02/2022

Figura 18. Distribuição de óbitos de SRAG confirmados para Covid-19, segundo data da ocorrência do óbito dos últimos 60 dias. Recife, 2021 e 2022\*



Nota: Dados atualizados até 07/02/2022 exportados em 12/02/2022 às 09h e 01min (Notifica PE).

\*SE 06 (06/02 a 12/02/2022): dados correspondentes aos dias 06/02/2022 a 11/02/2022

## DISTRIBUIÇÃO ESPACIAL DOS CASOS DE SRAG E ÓBITOS CONFIRMADOS PARA COVID-19

Figura 19. Distribuição espacial dos casos leves e de SRAG confirmados para Covid-19, segundo bairro de residência. Recife, 2022

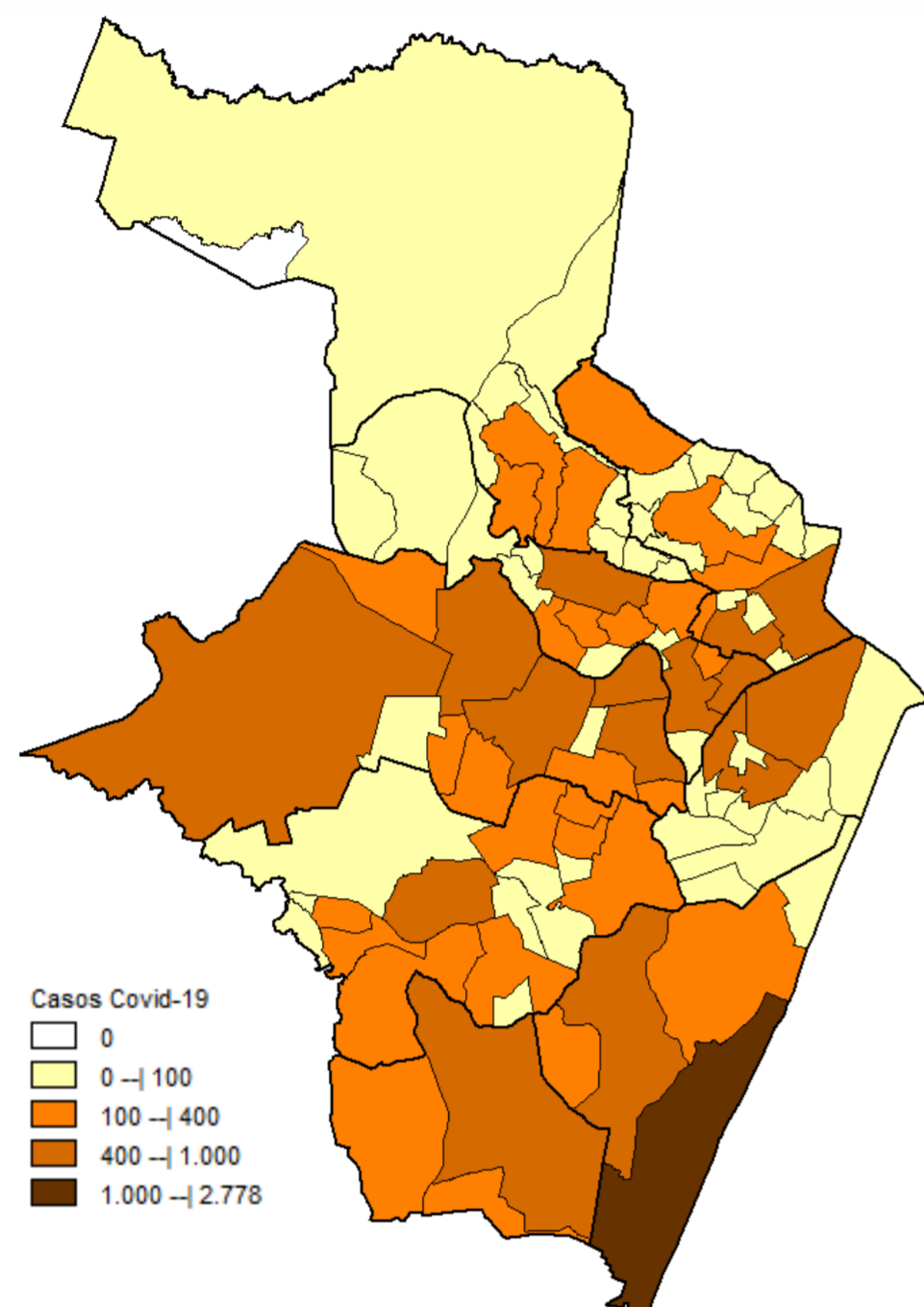
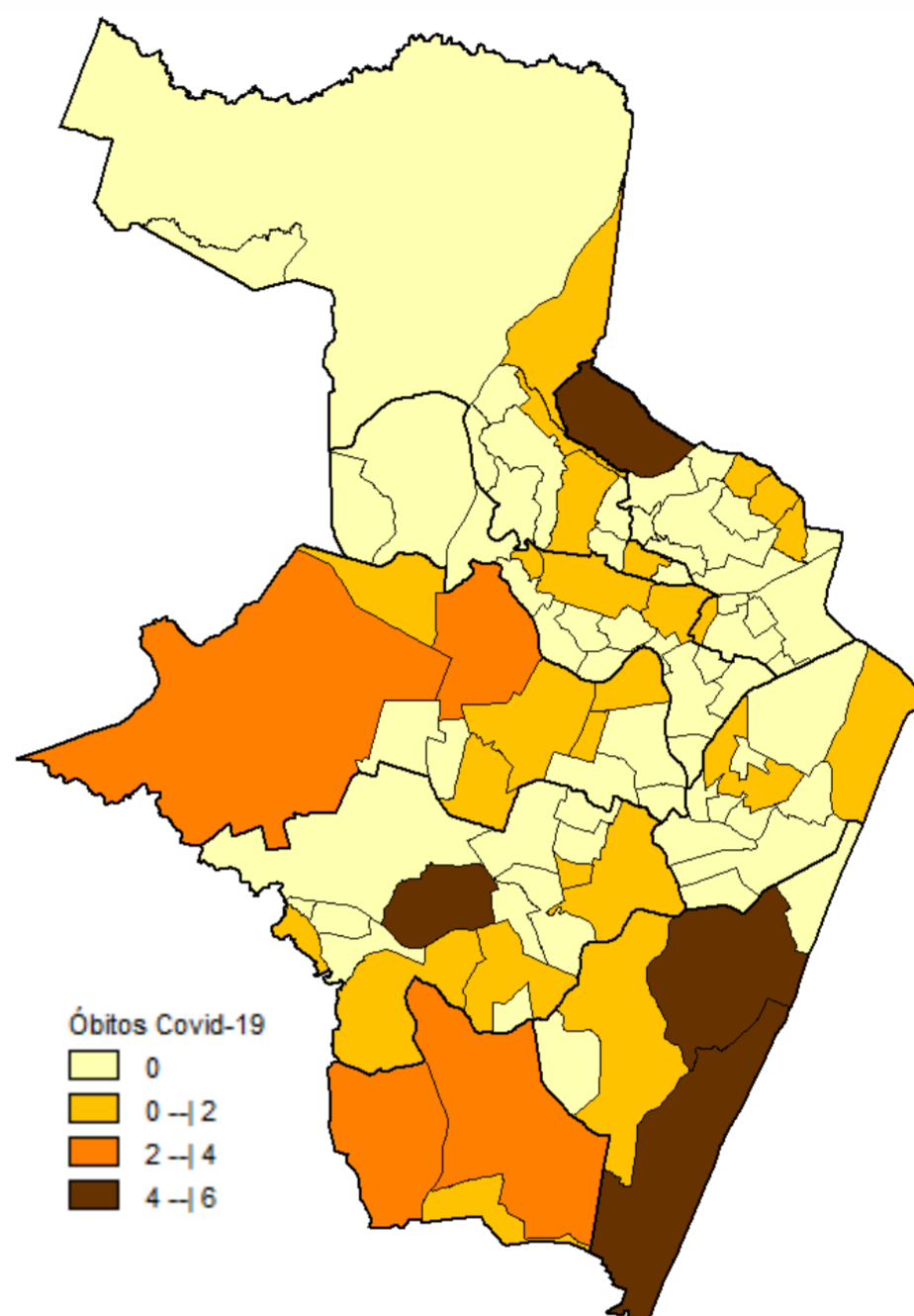


Figura 20. Distribuição espacial dos óbitos de SRAG confirmados para Covid-19, segundo bairro de residência. Recife, 2022



Nota: Dados provisórios, sujeitos a alterações por limpeza de duplicidades ou correção dos registros. Exportados em 12/02/2022 às 09h e 01min (Notifica-PE) e em 11/02/2022 às 17h 00 min (eSUS notifica).  
\*SE 06 (06/02 a 12/02/2022): dados correspondentes aos dias 06/02/2022 a 11/02/2022

### DISTRIBUIÇÃO DE CASOS CONFIRMADOS DE COVID-19, SEGUNDO DISTRITO SANITÁRIO E BAIRROS

Tabela 3. Casos e óbitos confirmados para Covid-19, segundo DS e bairro de residência. Recife, 2022\*

DISTRITO SANITÁRIO/BAIRRO	SRAG	LEVES	TOTAL (SRAG + LEVES)		Óbitos		DISTRITO SANITÁRIO/BAIRRO	SRAG	LEVES	TOTAL (SRAG + LEVES)		Óbitos	
			N	%	N	%				N	%	N	%
<b>DS I</b>	<b>23</b>	<b>1229</b>	<b>1252</b>	<b>6,2</b>	<b>2</b>	<b>3,2</b>	Engenho do Meio	0	171	171	0,0	0	0,0
Boa Vista	7	448	455	2,3	1	1,6	Ilha do Retiro	0	108	108	0,0	0	0,0
Cabanga	0	8	8	0,0	0	0,0	Iputinga	16	648	664	0,1	3	4,8
Coelhos	1	38	39	0,2	0	0,0	Madalena	7	913	920	0,0	0	0,0
Ilha do Leite	2	31	33	0,2	0	0,0	Prado	2	179	181	0,0	0	0,0
Ilha Joana Bezerra	4	38	42	0,2	0	0,0	Torre	3	590	593	0,0	1	1,6
Paissandu	0	38	38	0,2	0	0,0	Torroes	5	170	175	0,0	1	1,6
Recife	2	93	95	0,5	1	1,6	Varzea	15	879	894	0,1	3	4,8
Santo Amaro	4	415	419	2,1	0	0,0	Zumbi	1	71	72	0,0	1	1,6
Santo Antonio	1	14	15	0,1	0	0,0	<b>DS V</b>	<b>60</b>	<b>2586</b>	<b>2646</b>	<b>13,1</b>	<b>11</b>	<b>17,5</b>
Sao Jose	0	55	55	0,3	0	0,0	Afogados	9	265	274	1,4	2	3,2
Soledade	2	51	53	0,3	0	0,0	Areias	9	362	371	1,8	1	1,6
<b>DS II</b>	<b>53</b>	<b>2324</b>	<b>2377</b>	<b>11,8</b>	<b>10</b>	<b>15,9</b>	Barro	5	182	187	0,9	1	1,6
Agua Fria	5	278	283	1,4	0	0,0	Bongi	2	131	133	0,7	0	0,0
Alto Santa Terezinha	3	34	37	0,2	0	0,0	Cacote	1	14	15	0,1	0	0,0
Arruda	4	194	198	1,0	0	0,0	Coqueiral	1	63	64	0,3	1	1,6
Beberibe	1	40	41	0,2	0	0,0	Curado	2	59	61	0,3	0	0,0
Bomba do Hemeterio	2	53	55	0,3	0	0,0	Estancia	2	87	89	0,4	0	0,0
Cajueiro	3	70	73	0,4	2	3,2	Jardim São Paulo	9	549	558	2,8	4	6,3
Campina do Barreto	3	74	77	0,4	2	3,2	Jiquia	6	70	76	0,4	0	0,0
Campo Grande	6	418	424	2,1	0	0,0	Mangueira	3	51	54	0,3	2	3,2
Dois Unidos	7	184	191	0,9	4	6,3	Mustardinha	2	106	108	0,5	0	0,0
Encruzilhada	10	422	432	2,1	0	0,0	San Martin	6	289	295	1,5	0	0,0
Fundao	2	56	58	0,3	0	0,0	Sancho	1	103	104	0,5	0	0,0
Hipodromo	0	45	45	0,2	0	0,0	Tejipio	2	193	195	1,0	0	0,0
Linha do Tiro	2	77	79	0,4	0	0,0	Totó	0	62	62	0,3	0	0,0
Peixinhos	0	20	20	0,1	0	0,0	<b>DS VI</b>	<b>75</b>	<b>3864</b>	<b>3939</b>	<b>19,5</b>	<b>12</b>	<b>19,0</b>
Ponto de Parada	0	21	21	0,1	0	0,0	Boa Viagem	46	2732	2778	13,8	6	9,5
Porto da Madeira	1	69	70	0,3	1	1,6	Brasilia Teimosa	1	87	88	0,4	0	0,0
Rosarinho	4	224	228	1,1	1	1,6	Imbiribeira	13	492	505	2,5	2	3,2
Torreao	0	45	45	0,2	0	0,0	Ipsep	7	223	230	1,1	0	0,0
<b>DS III</b>	<b>47</b>	<b>3426</b>	<b>3473</b>	<b>17,2</b>	<b>4</b>	<b>6,3</b>	Pina	8	330	338	1,7	4	6,3
Aflitos	1	187	188	0,9	0	0,0	<b>DS VII</b>	<b>47</b>	<b>1044</b>	<b>1091</b>	<b>5,4</b>	<b>5</b>	<b>7,9</b>
Alto do Mandu	3	41	44	0,2	2	3,2	Alto Jose Bonifacio	4	69	73	0,4	0	0,0
Apipucos	0	53	53	0,3	0	0,0	Alto Jose do Pinho	8	77	85	0,4	1	1,6
Casa Amarela	12	723	735	3,6	1	1,6	Brejo da Guabiraba	1	35	36	0,2	0	0,0
Casa Forte	2	322	324	1,6	0	0,0	Brejo de Beberibe	3	29	32	0,2	1	1,6
Derby	1	61	62	0,3	0	0,0	Corrego do Jenipapo	0	40	40	0,2	0	0,0
Dois Irmaos	0	63	63	0,3	0	0,0	Guabiraba	4	63	67	0,3	0	0,0
Espinheiro	10	426	436	2,2	0	0,0	Macaxeira	5	129	134	0,7	0	0,0
Gracas	8	664	672	3,3	0	0,0	Mangabeira	3	41	44	0,2	0	0,0
Jaqueira	0	75	75	0,4	0	0,0	Morro da Conceicao	3	62	65	0,3	0	0,0
Monteiro	0	50	50	0,2	0	0,0	Nova Descoberta	5	196	201	1,0	0	0,0
Parnamirim	2	186	188	0,9	0	0,0	Passarinho	4	76	80	0,4	1	1,6
Poço	1	118	119	0,6	0	0,0	Pau Ferro	0	0	0	0,0	0	0,0
Santana	0	69	69	0,3	0	0,0	Vasco da Gama	7	227	234	1,2	2	3,2
Sitio dos Pintos	2	42	44	0,2	0	0,0	<b>DS VIII</b>	<b>31</b>	<b>747</b>	<b>778</b>	<b>3,9</b>	<b>7</b>	<b>11,1</b>
Tamarineira	5	346	351	1,7	1	1,6	Cohab	16	179	195	1,0	3	4,8
<b>DS IV</b>	<b>65</b>	<b>4551</b>	<b>4616</b>	<b>22,9</b>	<b>12</b>	<b>19,0</b>	lbura	13	447	460	2,3	3	4,8
Caxanga	6	178	184	0,9	2	3,2	Jordao	4	121	125	0,6	1	1,6
Cidade Universitaria	1	55	56	0,3	0	0,0	<b>Total</b>	<b>401</b>	<b>19771</b>	<b>20172</b>	<b>100,0</b>	<b>63</b>	<b>100,0</b>
Cordeiro	9	589	598	3,0	1	1,6							

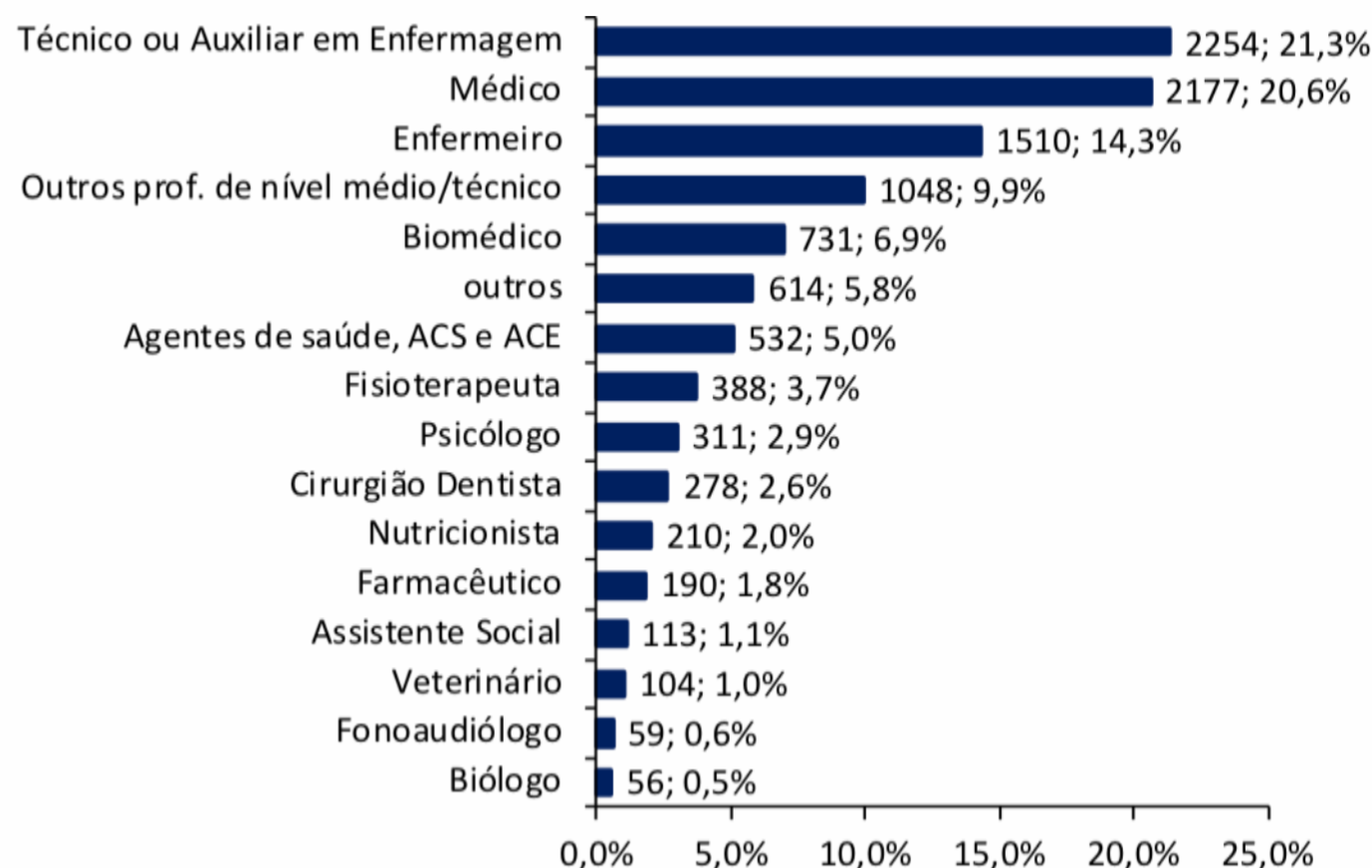
Nota 1: Dados provisórios, sujeitos a alterações por limpeza de duplicidades ou correção dos registros. Exportados em 12/02/2022 às 09h e 01min (Notifica-PE) e em 11/02/2022 às 17h 00min (e-SUS notifica).

\* Dados correspondentes aos casos notificados entre os dias 01/01/2022 a 11/02/2022

Nota 2: foram considerados apenas os dados de bairros válidos preenchidos para os casos confirmados de SRAG (86,8%) e leves (91,9%) de Covid-19

**PERFIL DE CASOS LEVES NOTIFICADOS PARA COVID-19 EM PROFISSIONAIS DE SAÚDE (N=36.691)****Figura 21. Número e proporção de casos leves em profissionais de saúde notificados para Covid-19, segundo classificação final. Recife, 2020-2022**

Classificação Final	N	%
Confirmado	10575	28,8
Descartado	19225	52,4
Em investigação	186	0,5
Inconclusivo	6705	18,3
<b>Total</b>	<b>36691</b>	<b>100,0</b>

**Figura 22. Proporção de casos leves em profissionais de saúde confirmados para Covid-19, segundo categoria profissional. Recife, 2020-2022****CAPACIDADE LABORATORIAL****Figura 23. Número de testes laboratoriais de Covid-19 disponíveis por dia, segundo tipo de teste. Recife, 2022**

Tipo de teste	Quantidade
RT-PCR	1.000
Teste rápido antígeno	69.093
<b>Total</b>	<b>70.093</b>

Fonte: Sesau Recife/Hórus

Nota 1: Número de testes atualizados em 11/02/2022, sujeitos à alteração.

**AFASTAMENTO DE PROFISSIONAIS DE SAÚDE**

Neste sábado (12), estão afastados **100** profissionais de saúde da rede municipal por suspeita ou confirmação de covid-19, desses sendo 32 médicos, 17 enfermeiros, sete técnicos em enfermagem e 13 auxiliares de enfermagem da Secretaria de Saúde (Sesau) do Recife.


Para outras informações sobre a pandemia no Recife:

<https://novocoronavirus.recife.pe.gov.br>

### LEITOS MUNICIPAIS PARA PACIENTES COM COVID-19

 RECIFE CONTRA A COVID-19	   	
	EM FUNCIONAMENTO	OCUPADOS
SALA VERMELHA	20	5
LEITOS DE OBSERVAÇÃO	43	4
ENFERMARIA PEDIATRICA	14	5
ENFERMARIA	40	32
UTI	30	18
<b>TOTAL</b>	<b>147</b>	<b>64</b>

### OUTROS LEITOS MUNICIPAIS

	OUTROS LEITOS (NÃO-COVID)	
	EM FUNCIONAMENTO	OCUPADOS
UTI MATERNA	10	2
UTI NEONATAL	10	10
UCI	27	24
ENFERMARIA (ALOJAMENTO CONJUNTO / ALTO RISCO)	194	128
ENFERMARIA (PEDIATRIA)	50	7
<b>TOTAL</b>	<b>291</b>	<b>171</b>

### ATENDIMENTOS DO SAMU 192 PARA CAUSAS RESPIRATÓRIAS

O Samu Metropolitano do Recife registrou, na última quinta-feira (10), **30** chamados por causas respiratórias, que resultaram em **23** acionamentos de ambulâncias para prestar socorro a pacientes com suspeita de covid-19.

*OBS: O Samu Metropolitano do Recife não possui expediente administrativo nos finais de semana, por isso, os números serão atualizados na próxima segunda-feira (14).*

### SANITIZAÇÃO

Foram realizadas **206.687** visitas para sanitização de espaços públicos. Diariamente, profissionais da Vigilância Ambiental do Recife promovem a desinfecção de locais de grande fluxo de pessoas, como equipamentos de saúde e de assistência social; terminais integrados de passageiros e estações de BRT; a sede da Prefeitura, mercados públicos e outros pontos que possam gerar aglomerações. Foram empregados, até hoje, **810.840** litros da solução desinfetante com ação viricida de alto nível, cujo efeito tem início em até cinco minutos e o efeito residual atua por 24 horas.