

Data de Emissão: 12/02/2021

RESUMO EPIDEMIOLÓGICO DA COVID-19 NO RECIFE

Nesta sexta-feira (12), o Recife confirmou **499** novos casos de covid-19 (não necessariamente notificados no referido período), sendo 483 leves e 16 casos de srag. Também foram confirmadas, laboratorialmente, **cinco** novas mortes, sendo uma com informações ignoradas, três mulheres e um homem, ocorridas entre os dias 01 e 09 de fevereiro de 2021. Os pacientes que foram a óbito, tinham 48 e 84 anos. Assim, o município totaliza **65.019** casos confirmados da covid-19, sendo 54.711 leves e 10.308 casos de srag. Destes últimos, **2.973** evoluíram para o óbito. Além disso, o boletim ainda aponta um total de **61.182** recuperados da doença.

Comparando-se as semanas epidemiológicas SE 03 e SE 04, para os casos leves observa-se uma **redução de 9,0% de notificações e um aumento de 0,4% dos casos confirmados** (Figura 4). Em relação aos casos de srag, observa-se uma **redução de 1,1% de notificações e um incremento de 6,1% dos casos confirmados** (Figura 9).

Quanto aos óbitos, a mesma comparação demonstra uma **redução de 10,4% para os óbitos notificados de srag e 14,3% para os óbitos confirmados** para covid-19 (Figura 13). Analisando-se a data de ocorrência dos óbitos dos últimos 60 dias, nota-se que o número de óbitos variou entre 1 e 11 (Figura 14).

PANORAMA

	107.252.265 Confirmados	2.355.339 Óbitos		Fonte: OMS. Dados atualizados em 12/02/2021, às 10h e 25min. (https://covid19.who.int/)
	9.713.909 Confirmados	236.201 Óbitos	8.643.693 Recuperados	Fonte: Ministério da Saúde. Dados atualizados em 11/02/2021, às 19h e 30min. (https://covid.saude.gov.br)
	276.452 Confirmados (1.643 novos)	10.597 Óbitos (20 novos)	237.018 Recuperados	Fonte: CIEVS-PE/SEVS/SES-PE. Dados atualizados até 11/02/2021. (https://www.cievspe.com/novo-coronavirus-2019-ncov)
	65.019 Confirmados (499 novos)	2.973 Óbitos (04 novos)	61.182 Recuperados	Fonte: Gevepi/SEVS/Sesau Recife. Dados atualizados em 12/02/2021 às 07h e 33min (Notifica-PE) e às 00h e 50min (e-SUS notifica). (https://cievsrecife.wordpress.com/publicacoes-devs-sesau-recife)

ANÚNCIO DO DIA

Prefeito João Campos vistoria primeiro dia de vacinação para idosos a partir de 80 anos

A manhã desta sexta-feira (12), foi marcada pelo primeiro dia de imunização contra a covid-19 para idosos a partir de 80 anos no Recife. Os pontos de vacinação montados pela Prefeitura do Recife começaram a receber essa população e o prefeito João Campos acompanhou o trabalho das equipes da Secretaria de Saúde no centro de vacinação montado no Compaz Miguel Arraes, na Caxangá.

Para receber a vacina, as pessoas precisam realizar o agendamento através do Conecta Recife – www.conectarecife.recife.pe.gov.br ou app disponível nas lojas PlayStore, para Android; e AppStore, para dispositivos iOS. Se estiver dentro da faixa etária indicada, e for acamado, deverá marcar a opção disponível durante o cadastro. Saiba mais: <https://bit.ly/3piv79k>

PERFIL DOS CASOS LEVES CONFIRMADOS PARA COVID-19 (N=54.711)

Figura 1. Número e proporção de casos leves confirmados para Covid-19, segundo sexo. Recife, 2020-2021

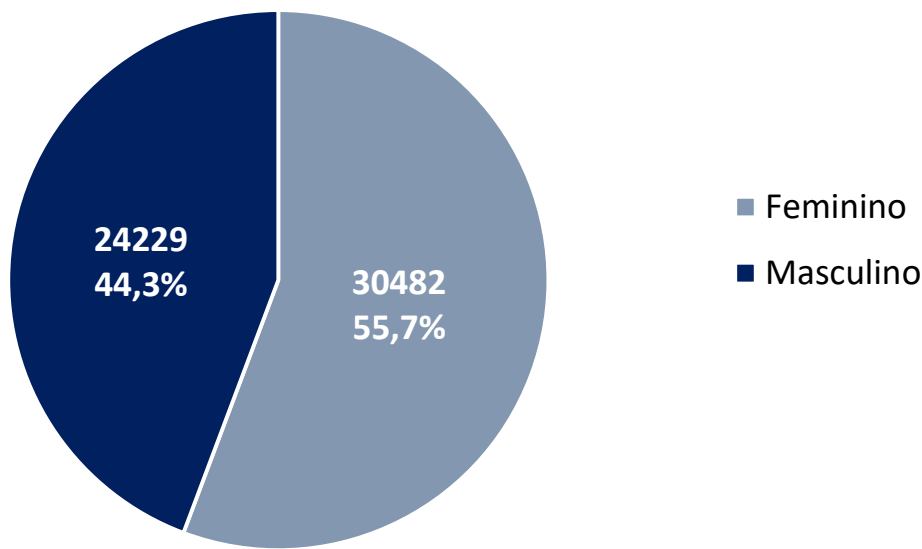
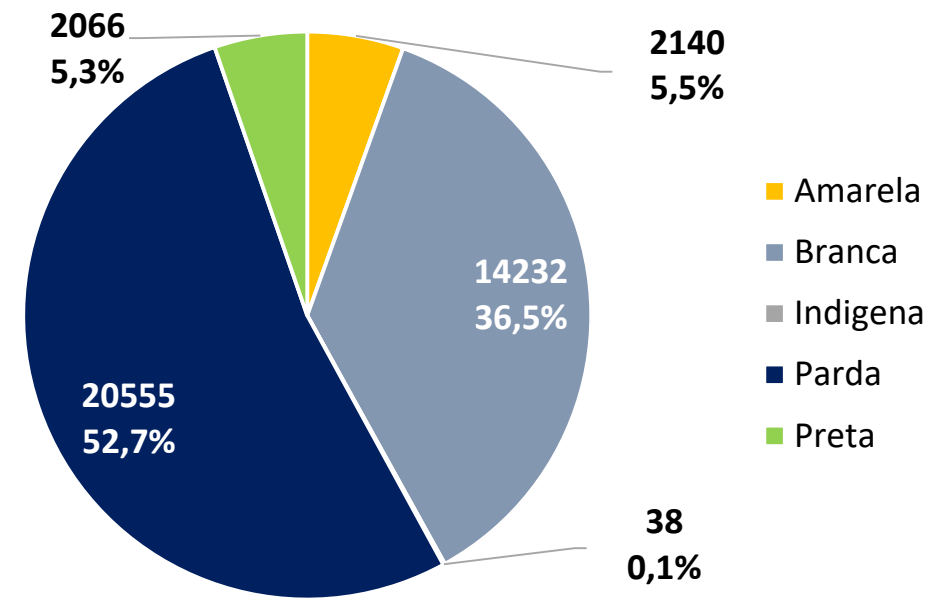


Figura 2. Número e proporção de casos leves confirmados para Covid-19, segundo raça/cor. Recife, 2020-2021



Nota: 15.680 casos ignorados (28,7%)

Figura 3. Número e proporção de casos leves confirmados para Covid-19, segundo faixa etária. Recife, 2020-2021

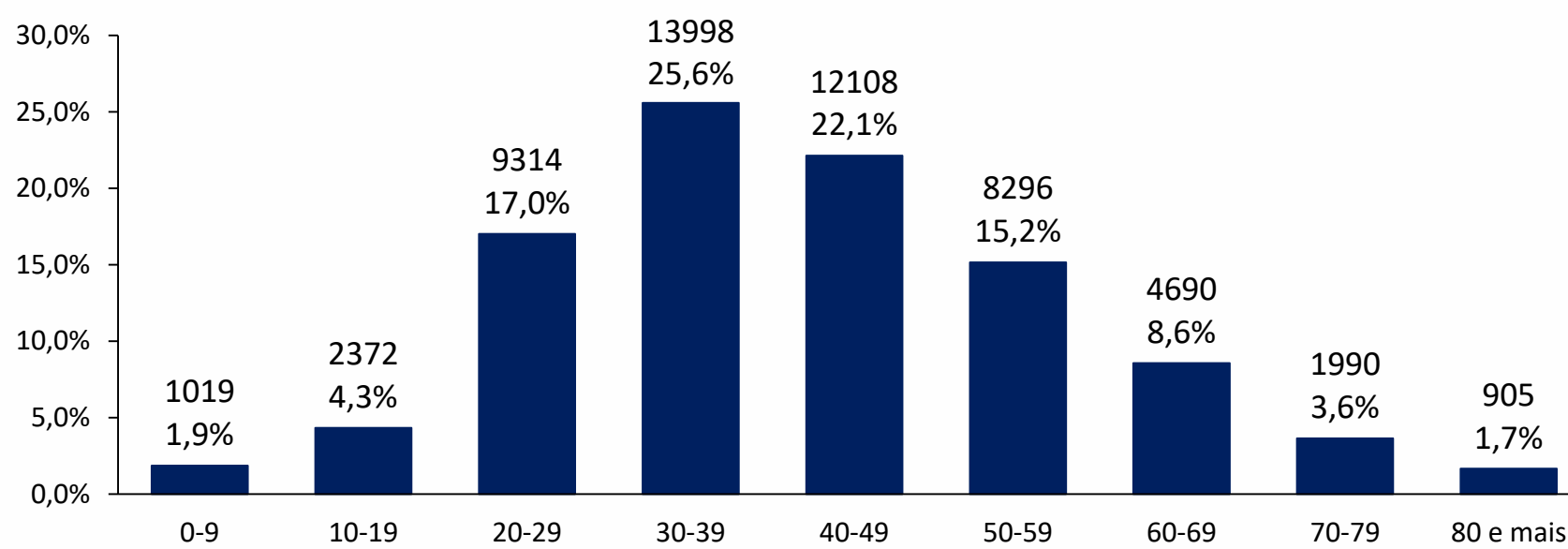
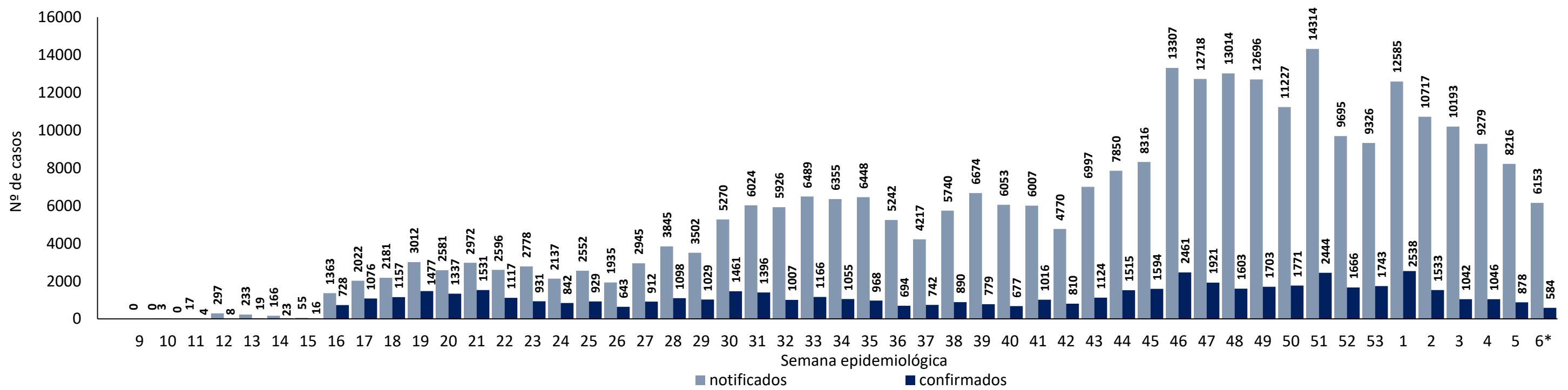


Figura 4. Distribuição de casos leves notificados, confirmados de Covid-19, por semana epidemiológica de notificação. Recife, 2020-2021 (até a SE 06*/2021)



Nota: Dados provisórios, sujeitos a alterações por limpeza de duplicidades ou correção dos registros, exportados em 12/02/2021 às 00h e 50min (e-SUS)

* SE 6 (07 a 13/02/2021): dados correspondentes aos dias 07 a 11/02/2021

PERFIL DOS CASOS SRAG CONFIRMADOS PARA COVID-19 (N=10.308)

Figura 5. Número e proporção dos casos SRAG confirmados para Covid-19, segundo sexo. Recife, 2020-2021

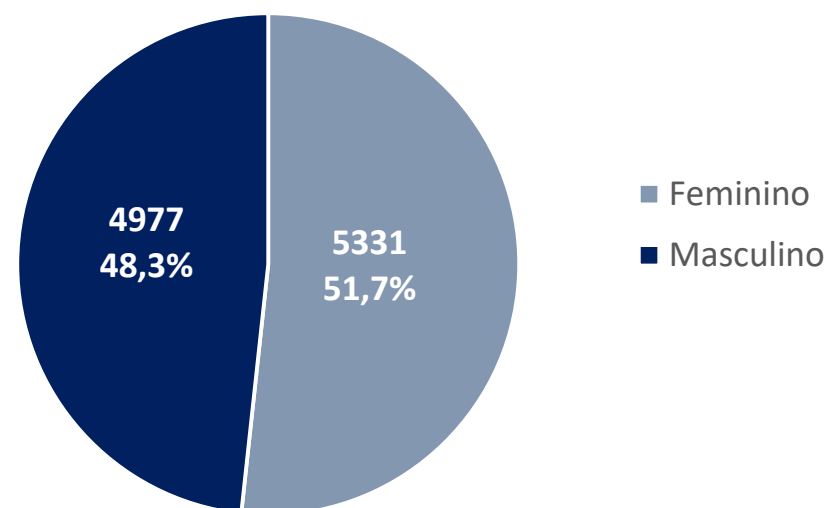
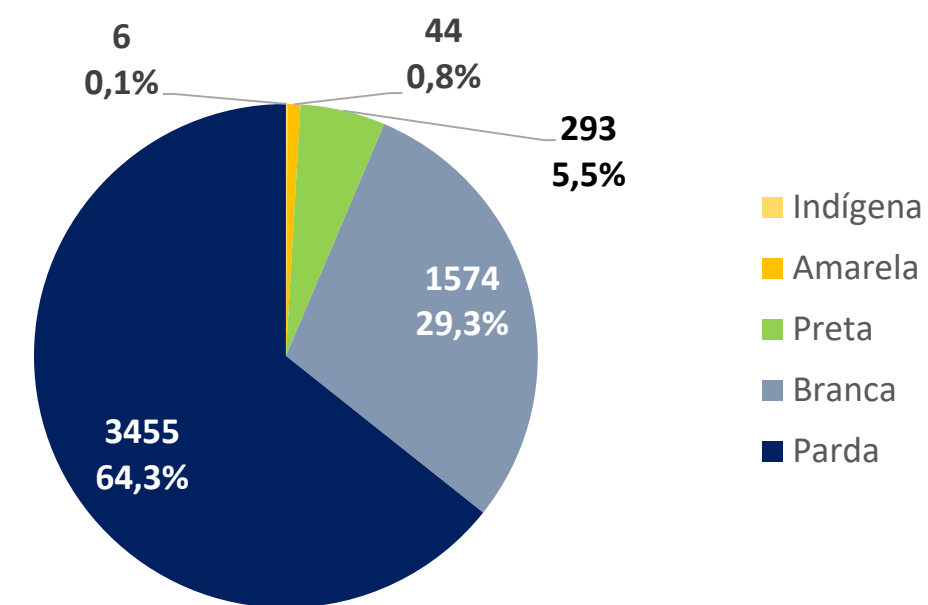


Figura 6. Número e proporção de SRAG confirmados para Covid-19, segundo raça/cor. Recife, 2020-2021



Nota: 4.936 casos ignorados/brancos (47,9%)

Figura 7. Número e proporção de casos SRAG confirmados para Covid-19, segundo faixa etária. Recife, 2020-2021

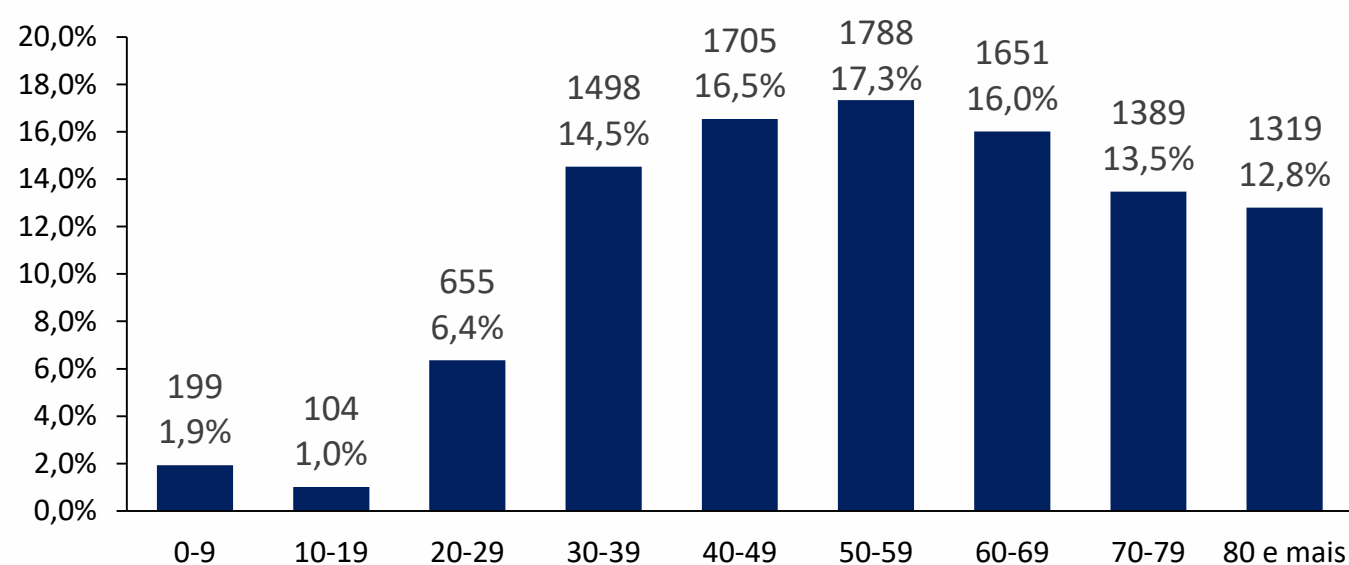


Figura 8. Número e proporção de casos SRAG confirmados para Covid-19, segundo evolução. Recife 2020 - 2021

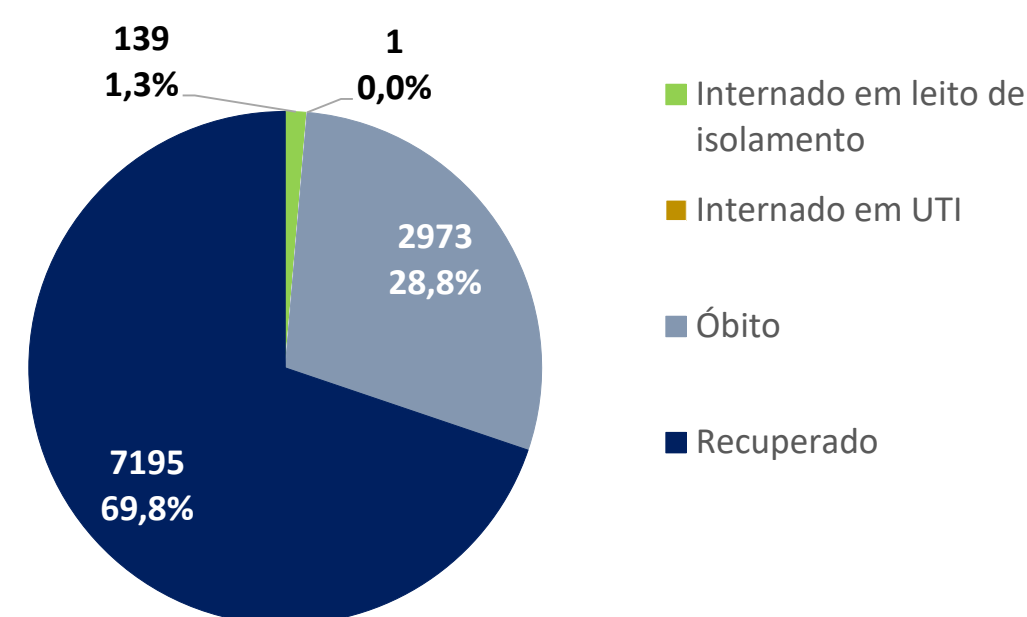
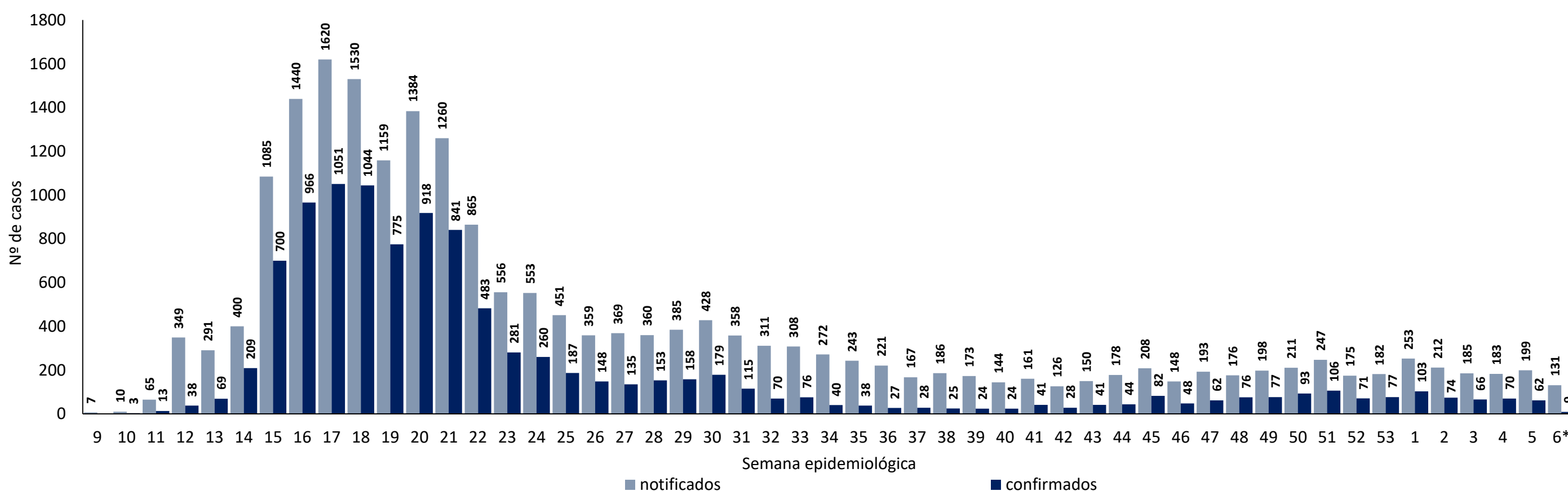


Figura 9. Distribuição dos casos de SRAG, notificados e confirmados para Covid-19, por semana epidemiológica de notificação. Recife, 2020-2021 (até a SE 06*/2021)



Nota: Dados provisórios, sujeitos a alterações por limpeza de duplicidades ou correção dos registros. Exportados em 12/02/2021 às 07h e 33min (Notifica-PE).
* SE 6 (07 a 13/02/2021): dados correspondentes aos dias 07 a 11/02/2021

PERFIL DE ÓBITOS CONFIRMADOS PARA COVID-19 (N=2.973)

Figura 10. Número e proporção de óbitos de SRAG confirmados para Covid-19, segundo sexo. Recife, 2020-2021

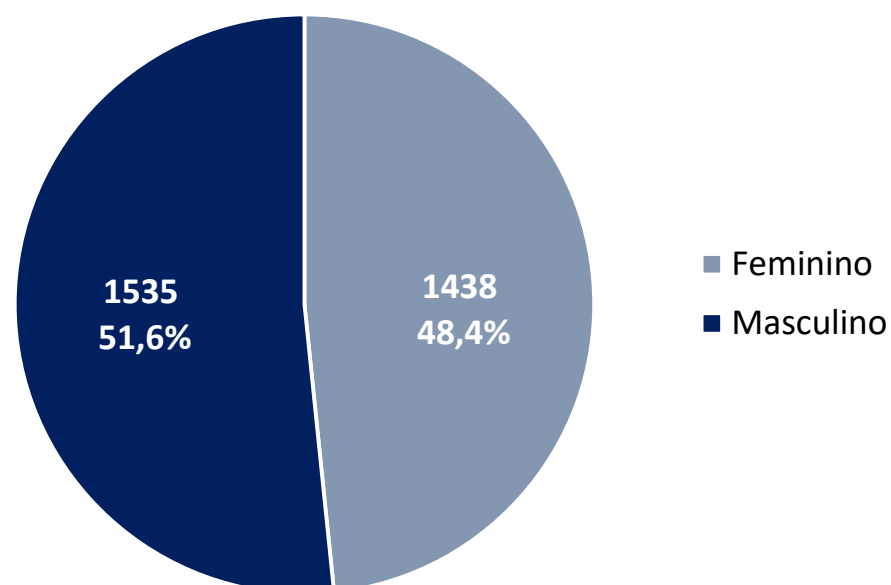
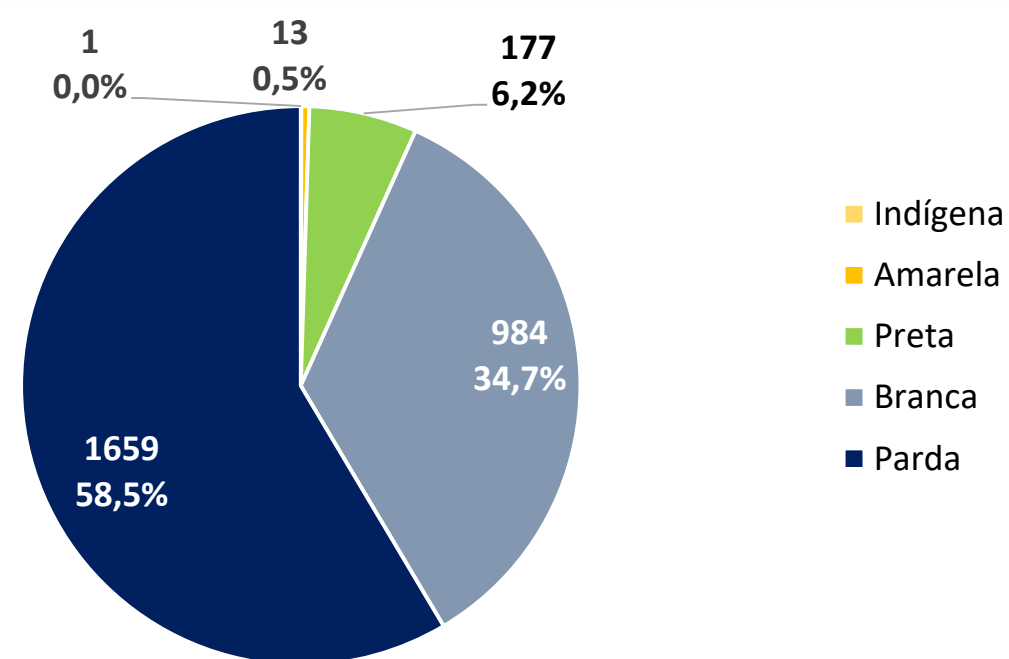


Figura 11. Número e proporção de óbitos de SRAG confirmados para Covid-19, segundo raça/cor. Recife, 2020-2021



Nota: 139 casos ignorados/brancos (4,7%)

Figura 12. Número e proporção de óbitos de SRAG confirmados para Covid-19, segundo faixa etária. Recife, 2020-2021

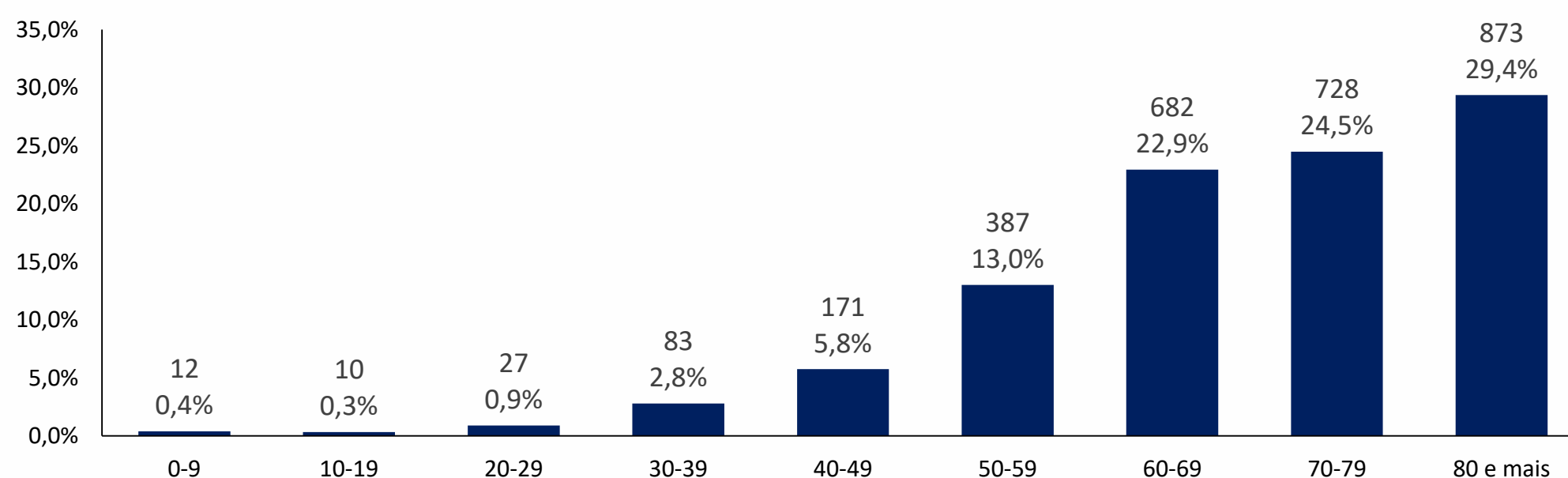
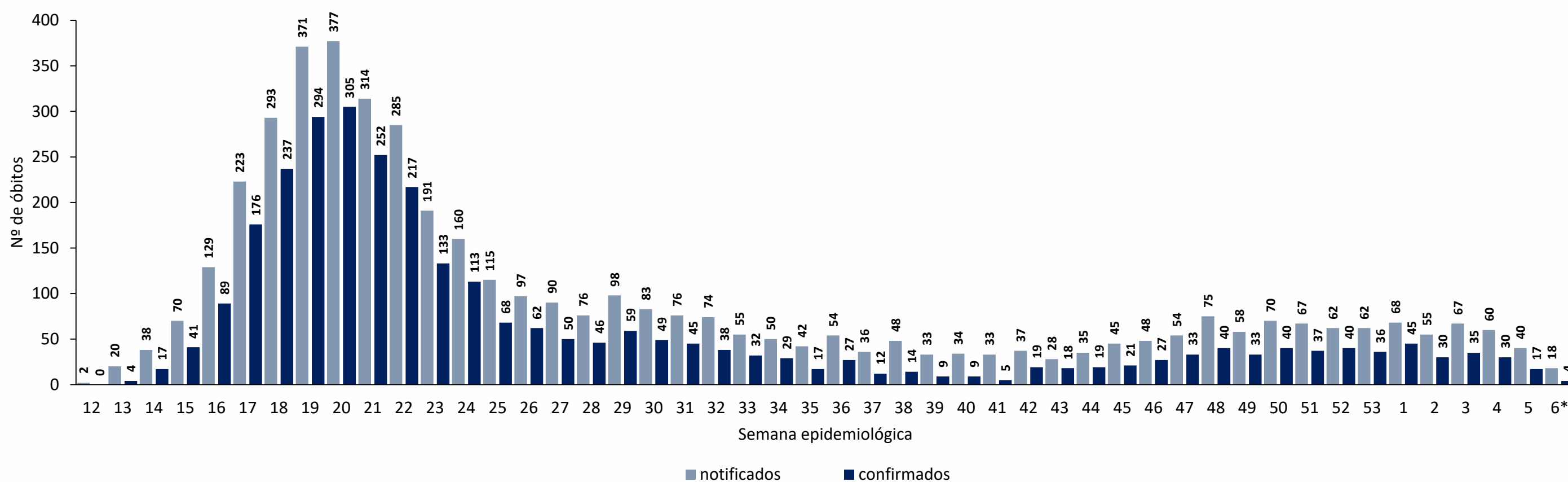
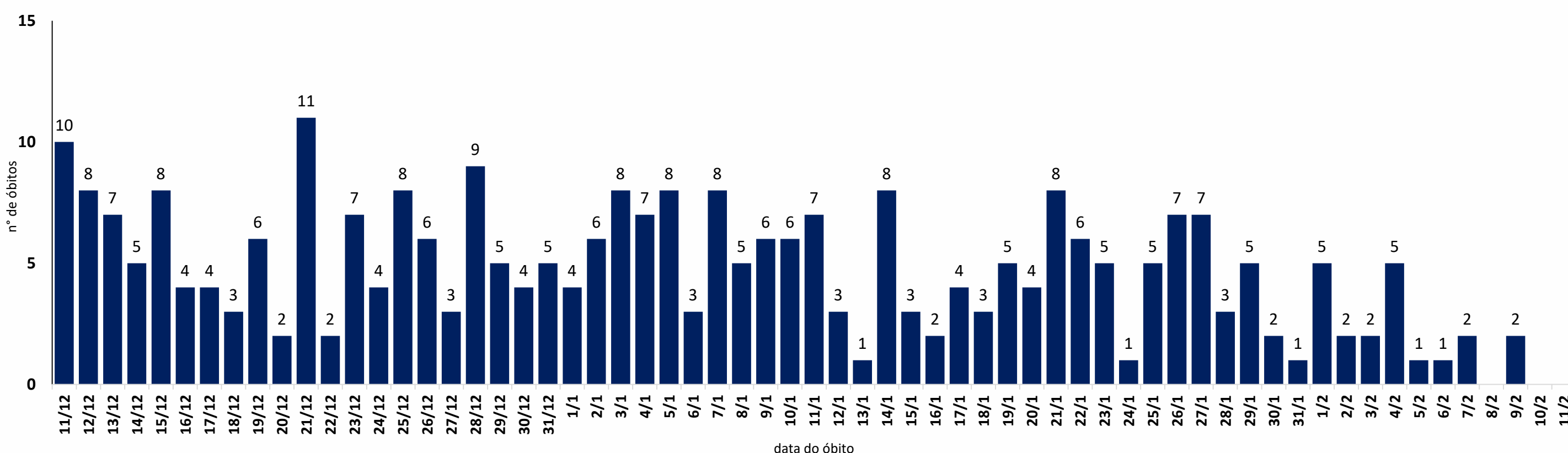


Figura 13. Distribuição dos óbitos de SRAG, notificados e confirmados para Covid-19, segundo semana epidemiológica da ocorrência do óbito. Recife, 2020-2021 (até a SE 06*/2021)



Nota: Dados provisórios, sujeitos a alterações por limpeza de duplicidades ou correção dos registros. Exportados em 12/02/2021 às 07h e 33min (Notifica-PE).
* SE 6 (07 a 13/02/2021): dados correspondentes aos dias 07 a 11/02/2021

Figura 14. Distribuição de óbitos de SRAG confirmados para Covid-19, segundo data da ocorrência do óbito dos últimos 60 dias. Recife, 2020-2021*



Nota: Dados provisórios, sujeitos a alterações por limpeza de duplicidades ou correção dos registros. Exportados em 12/02/2021 às 07h e 33min (Notifica-PE).
* SE 6 (07 a 13/02/2021): dados correspondentes aos dias 07 a 11/02/2021

DISTRIBUIÇÃO DE CASOS CONFIRMADOS DE COVID 19, SEGUNDO DISTRITO SANITÁRIO E BAIRROS

Tabela 1. Casos de SRAG e óbitos confirmados para Covid-19, segundo DS e bairro de residência. Recife, 2020-2021

DISTRITO SANITÁRIO/BAIRRO	SRAG		Óbitos		DISTRITO SANITÁRIO/BAIRRO	SRAG		Óbitos	
	N	%	N	%		N	%	N	%
DS I	628	6,1	173	5,8	Engenho do Meio	72	0,7	21	0,7
Boa Vista	144	1,4	36	1,2	Ilha do Retiro	36	0,3	5	0,2
Cabanga	12	0,1	4	0,1	Iputinga	334	3,2	92	3,1
Coelhos	56	0,5	23	0,8	Madalena	248	2,4	37	1,2
Ilha do Leite	22	0,2	4	0,1	Prado	78	0,8	24	0,8
Ilha Joana Bezerra	79	0,8	20	0,7	Torre	172	1,7	38	1,3
Paissandu	18	0,2	4	0,1	Torroes	177	1,7	53	1,8
Recife	6	0,1	0	0,0	Varzea	412	4,0	111	3,7
Santo Amaro	217	2,1	63	2,1	Zumbi	38	0,4	13	0,4
Santo Antonio	12	0,1	1	0,0	DS V	1520	14,7	548	18,4
Sao Jose	46	0,4	15	0,5	Afogados	209	2,0	84	2,8
Soledade	16	0,2	3	0,1	Areias	206	2,0	66	2,2
DS II	1492	14,5	471	15,8	Barro	101	1,0	44	1,5
Agua Fria	276	2,7	97	3,3	Bongi	69	0,7	23	0,8
Alto Santa Teresinha	31	0,3	12	0,4	Cacote	26	0,3	9	0,3
Arruda	109	1,1	32	1,1	Coqueiral	55	0,5	24	0,8
Beberibe	52	0,5	22	0,7	Curado	75	0,7	23	0,8
Bomba do Hemeterio	66	0,6	25	0,8	Estancia	56	0,5	21	0,7
Cajueiro	65	0,6	23	0,8	Jardim São Paulo	208	2,0	73	2,5
Campina do Barreto	63	0,6	18	0,6	Jiquia	46	0,4	14	0,5
Campo Grande	203	2,0	57	1,9	Mangueira	54	0,5	23	0,8
Dois Unidos	206	2,0	80	2,7	Mustardinha	60	0,6	29	1,0
Encruzilhada	123	1,2	25	0,8	San Martin	176	1,7	51	1,7
Fundao	45	0,4	13	0,4	Sancho	63	0,6	16	0,5
Hipodromo	18	0,2	5	0,2	Tejipio	83	0,8	32	1,1
Linha do Tiro	83	0,8	28	0,9	Totó	33	0,3	16	0,5
Peixinhos	9	0,1	2	0,1	DS VI	1661	16,1	436	14,7
Ponto de Parada	9	0,1	3	0,1	Boa Viagem	941	9,1	209	7,0
Porto da Madeira	40	0,4	14	0,5	Brasilia Teimosa	104	1,0	39	1,3
Rosarinho	81	0,8	10	0,3	Imbiribeira	291	2,8	80	2,7
Torreao	13	0,1	5	0,2	Ipsep	157	1,5	54	1,8
DS III	1121	10,9	217	7,3	Pina	168	1,6	54	1,8
Aflitos	43	0,4	5	0,2	DS VII	968	9,4	332	11,2
Alto do Mandu	28	0,3	7	0,2	Alto Jose Bonifacio	60	0,6	23	0,8
Apipucos	40	0,4	1	0,0	Alto Jose do Pinho	72	0,7	20	0,7
Casa Amarela	282	2,7	70	2,4	Brejo da Guabiraba	53	0,5	16	0,5
Casa Forte	97	0,9	19	0,6	Brejo de Beberibe	35	0,3	16	0,5
Derby	29	0,3	3	0,1	Corrego do Jenipapo	48	0,5	19	0,6
Dois Irmaos	23	0,2	6	0,2	Guabiraba	37	0,4	8	0,3
Espinheiro	111	1,1	27	0,9	Macaxeira	103	1,0	28	0,9
Gracas	157	1,5	18	0,6	Mangabeira	30	0,3	8	0,3
Jaqueira	22	0,2	6	0,2	Morro da Conceicao	44	0,4	15	0,5
Monteiro	21	0,2	7	0,2	Nova Descoberta	208	2,0	80	2,7
Parnamirim	66	0,6	6	0,2	Passarinho	86	0,8	23	0,8
Poço	41	0,4	7	0,2	Pau Ferro ²	1	0,0	0	0,0
Santana	24	0,2	6	0,2	Vasco da Gama	191	1,9	76	2,6
Sitio dos Pintos	19	0,2	6	0,2	DS VIII	888	8,6	298	10,0
Tamarineira	118	1,1	23	0,8	Cohab	369	3,6	130	4,4
DS IV	1921	18,6	494	16,6	Ibura	392	3,8	127	4,3
Caxanga	67	0,6	19	0,6	Jordao	127	1,2	41	1,4
Cidade Universitaria	12	0,1	4	0,1	Ign	109	1,1	4	0,1
Cordeiro	275	2,7	77	2,6	Total	10308	100,0	2973	100,0

DISTRIBUIÇÃO ESPACIAL DOS CASOS DE SRAG E ÓBITOS CONFIRMADOS PARA COVID-19

Figura 15. Distribuição espacial dos casos de SRAG confirmados para Covid-19, segundo bairro de residência. Recife, 2020-2021

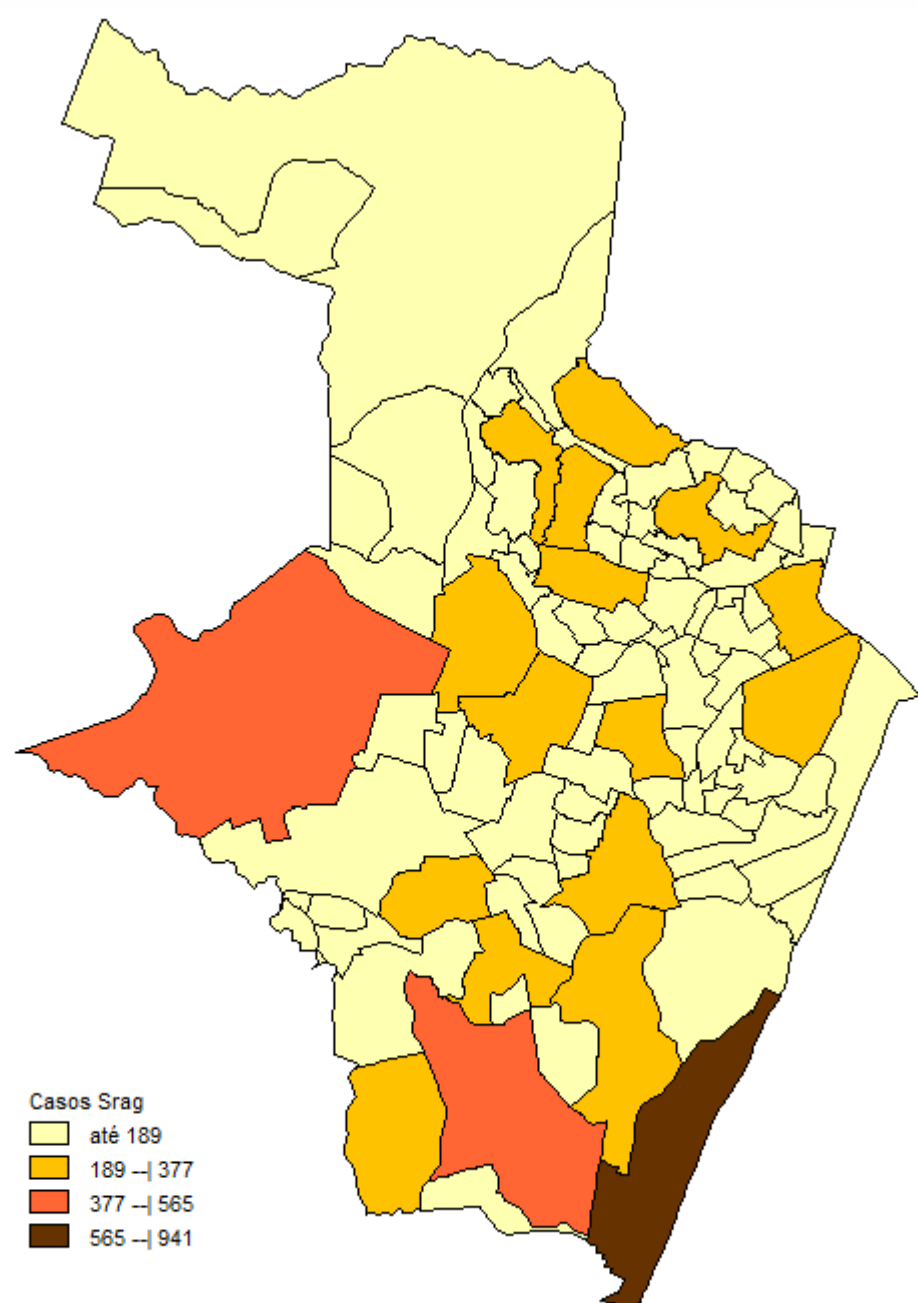
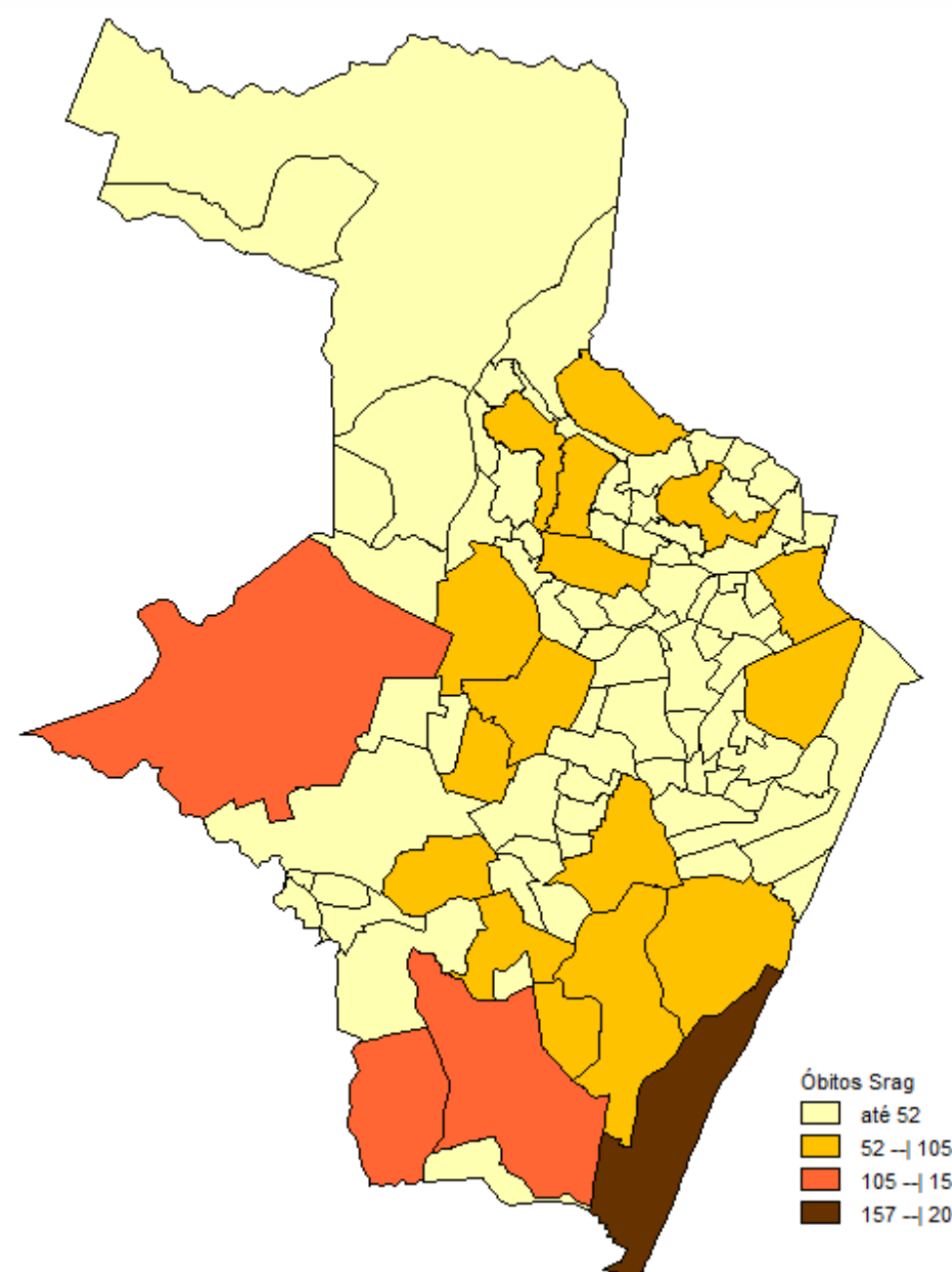


Figura 16. Distribuição espacial dos óbitos de SRAG confirmados para Covid-19, segundo bairro de residência. Recife, 2020-2021

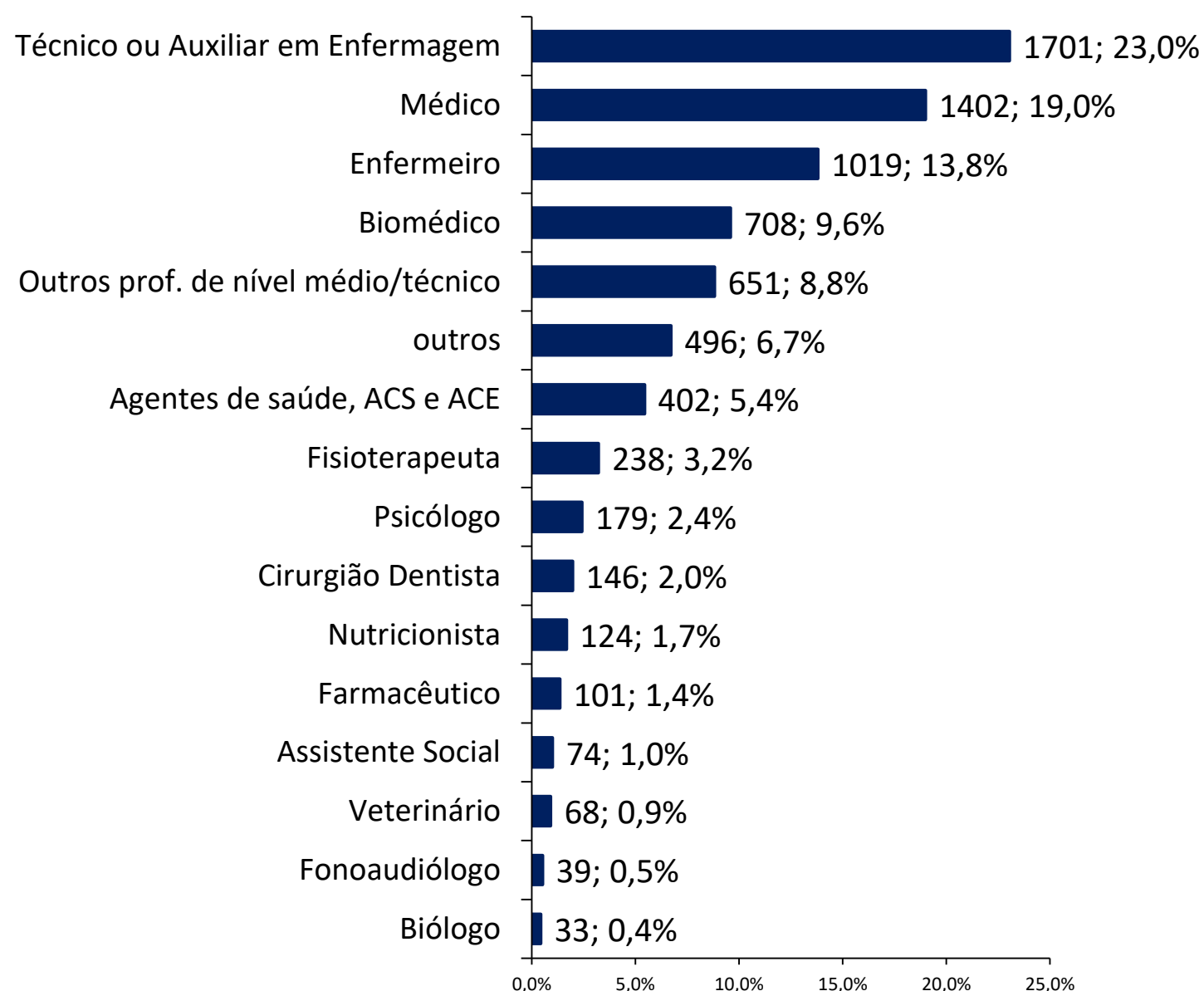


PERFIL DE CASOS LEVES NOTIFICADOS PARA COVID-19 EM PROFISSIONAIS DE SAÚDE (N=23.829)

Figura 17. Número e proporção de casos leves em profissionais de saúde notificados para Covid-19, segundo classificação final. Recife, 2020-2021

Classificação Final	N	%
Confirmado	7381	31,0
Descartado	12442	52,2
Em investigação	3891	16,3
Inconclusivo	115	0,5
Total	23829	100,0

Figura 18. Proporção de casos leves em profissionais de saúde confirmados para Covid-19, segundo categoria profissional. Recife, 2020-2021



LEITOS MUNICIPAIS PARA PACIENTES COM COVID-19

		
	EM FUNCIONAMENTO	OCUPADOS
UTI	130	101
ENFERMARIA	142	90
TOTAL	272	191

ATENDIMENTOS DO SAMU 192 PARA CAUSAS RESPIRATÓRIAS

O Samu Metropolitano do Recife registrou, na última quinta-feira (11), **11** chamados por causas respiratórias, que resultaram em **8** acionamentos de ambulâncias para prestar socorro a pacientes com suspeita de covid-19.

SANITIZAÇÃO

Foram realizadas **168.494** visitas para sanitização de espaços públicos. Diariamente, mais de 130 profissionais da Vigilância Ambiental do Recife promovem a desinfecção de cerca de 600 locais de grande fluxo de pessoas, como equipamentos de saúde e de assistência social; mais de 350 paradas de ônibus, terminais integrados de passageiros e estações de BRT; a sede da Prefeitura, mercados públicos, agências da Caixa Econômica Federal, locais de distribuição de cestas básicas e outros pontos que possam gerar aglomerações. Foram empregados, até hoje, **741.665** litros da solução desinfetante com ação viricida de alto nível, cujo efeito tem início em até cinco minutos e o efeito residual atua por 24 horas.

AFASTAMENTO DE PROFISSIONAIS DE SAÚDE

Nesta sexta-feira (12), estão afastados **24** profissionais de saúde da rede municipal por suspeita ou confirmação de covid-19, desses sendo 11 médicos, 7 enfermeiros, um técnico em enfermagem e dois auxiliares de enfermagem da Secretaria de Saúde (Sesau) do Recife.

Para outras informações sobre a pandemia no Recife:

<https://novocoronavirus.recife.pe.gov.br>