

RESUMO EPIDEMIOLÓGICO DA COVID-19 NO RECIFE

Nesta sexta-feira (12), o Recife confirmou **297** novos casos de covid-19 (não necessariamente notificados no referido período), sendo 273 casos leves e 24 casos de srag. Também foram confirmadas, laboratorialmente, **12** novas mortes, sendo quatro mulheres e oito homens, ocorridas entre os dias 04 a 09 de março de 2021. Os pacientes que foram a óbito tinham idades entre 36 e 90 anos. Assim, o município totaliza **76.959** casos confirmados da covid-19, sendo 66.202 leves e 10.757 casos de srag. Destes últimos, **3.146** evoluíram para óbito. Além disso, o boletim também aponta um total de **72.345** pacientes recuperados da doença.

Comparando-se as semanas epidemiológicas SE 07 e SE 08, para os casos leves observa-se um **incremento de 18,5% de notificações** e uma **redução de 8,3% para os casos confirmados** (Figura 4). Em relação aos casos de srag, houve um **incremento de 22,6% no número de casos notificados** e de **37,3% dos casos confirmados** (Figura 9).

Quanto aos óbitos, a mesma comparação demonstra um **incremento de 6,7% para os óbitos notificados de srag** e de **28,0% para os óbitos confirmados** para covid-19 (Figura 13). Analisando-se a data de ocorrência dos óbitos dos últimos 60 dias, nota-se que o número de óbitos variou entre 0 e 12 (Figura 14).

PANORAMA

	118.058.503 Confirmados	2.621.046 Óbitos		Fonte: OMS. Dados atualizados em 12/03/2021, às 11h e 15min. (https://covid19.who.int/)
	11.277.717 Confirmados	272.889 Óbitos	9.958.566 Recuperados	Fonte: Ministério da Saúde. Dados atualizados em 11/03/2021, às 19h e 20min. (https://covid.saude.gov.br)
	313.227 Confirmados (1.669 novos)	11.269 Óbitos (23 novos)	268.696 Recuperados	Fonte: CIEVS-PE/SEVS/SES-PE. Dados atualizados até 11/03/2021. (https://www.cievspe.com/novo-coronavirus-2019-ncov)
	76.959 Confirmados (297 novos)	3.146 Óbitos (12 novos)	72.345 Recuperados	Fonte: Gevepi/SEVS/Sesau Recife. Dados atualizados até 11/03/2021, exportados em 12/03/2021 às 08h e 03min (Notifica-PE) e às 00h e 06min (e-SUS notifica). (https://cievsrecife.wordpress.com/publicacoes-devs-sesau-recife)

ANÚNCIO DO DIA

Recife inicia vacinação pioneira contra covid-19 de idosos acima de 70 anos

Idosos a partir de 70 anos, moradores do Recife, poderão ser vacinados contra covid-19 a partir deste sábado (13). O agendamento poderá ser feito a partir das 18h de hoje e a vacinação do novo grupo começa amanhã. Nesta sexta-feira (12), também foi anunciada a abertura de 10 novos leitos de UTI da rede da Prefeitura do Recife. Saiba mais: <https://bit.ly/3rH0DAI>.

PERFIL DOS CASOS LEVES CONFIRMADOS PARA COVID-19 (N=66.202)

Figura 1. Número e proporção de casos leves confirmados para Covid-19, segundo sexo. Recife, 2020-2021

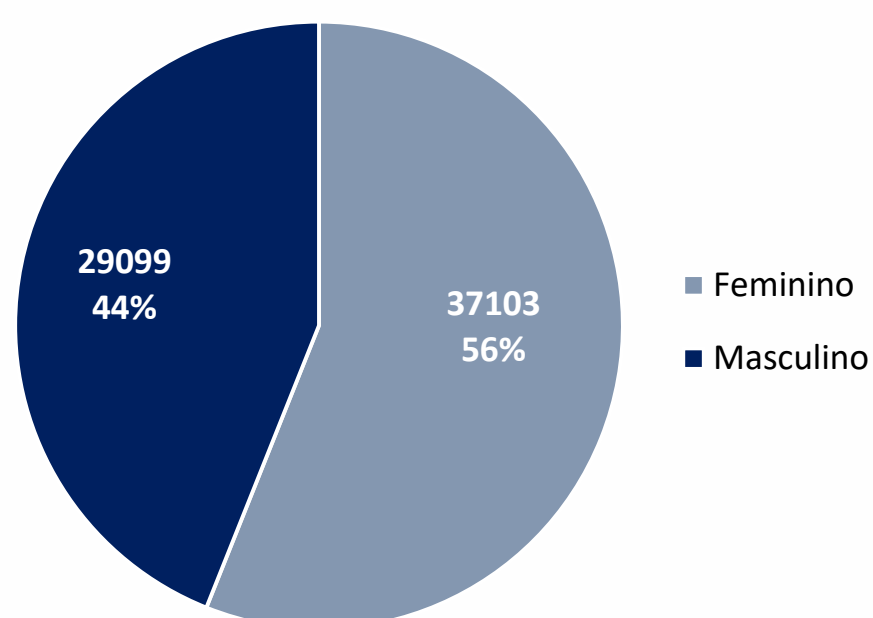


Figura 2. Número e proporção de casos leves confirmados para Covid-19, segundo raça/cor. Recife, 2020-2021

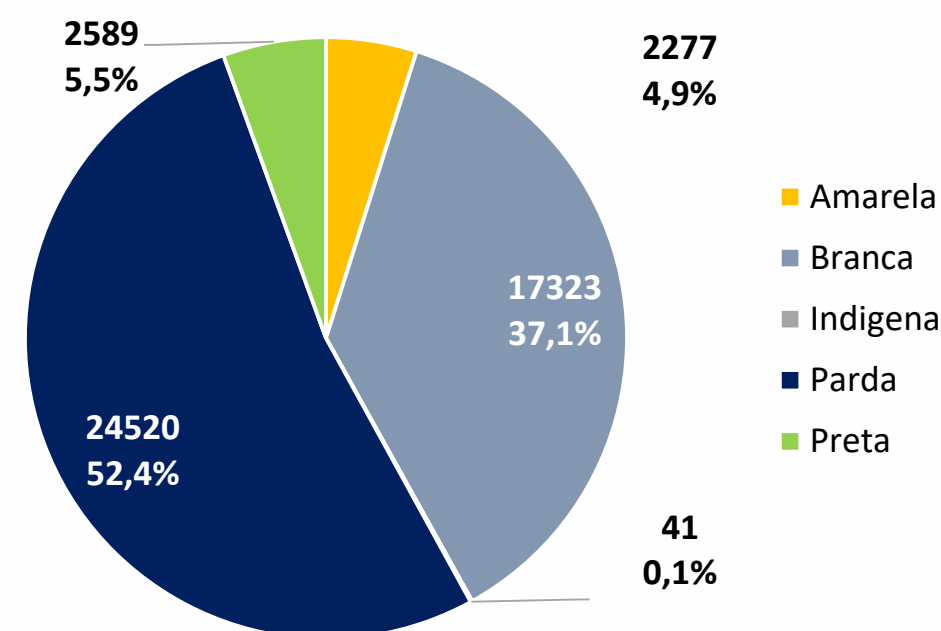


Figura 3. Número e proporção de casos leves confirmados para Covid-19, segundo faixa etária. Recife, 2020-2021

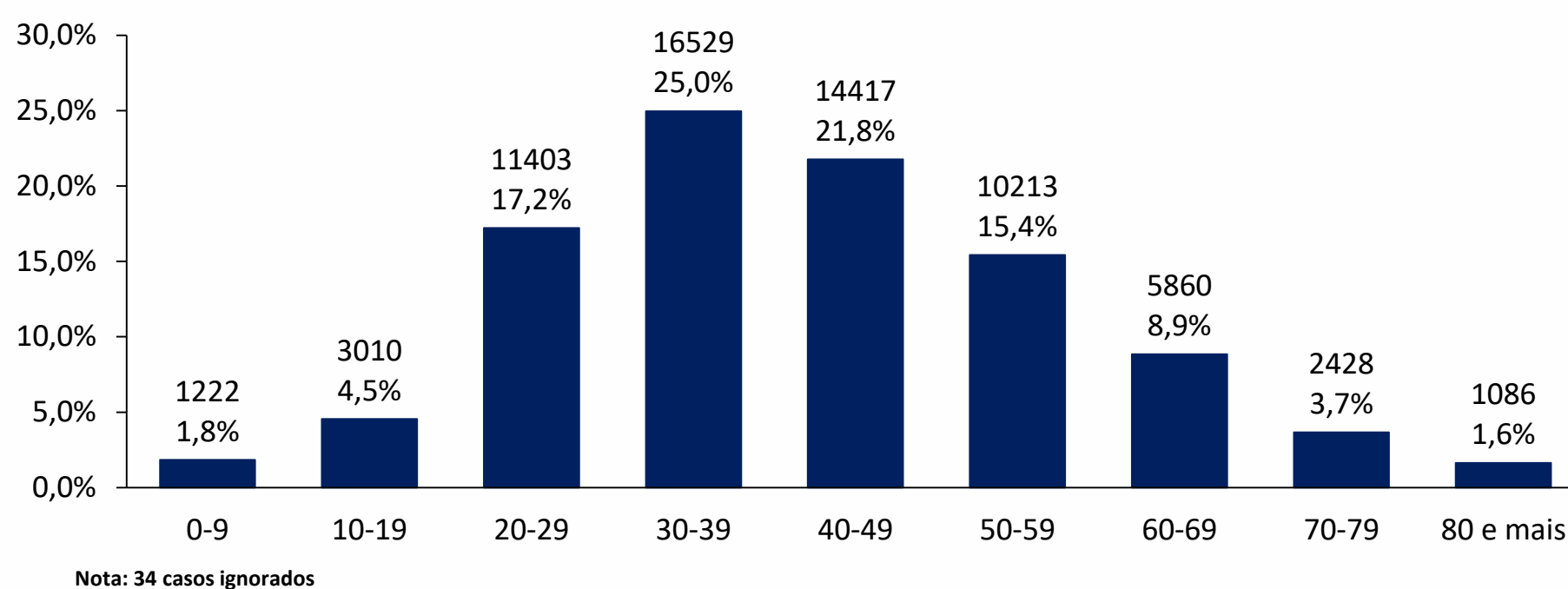
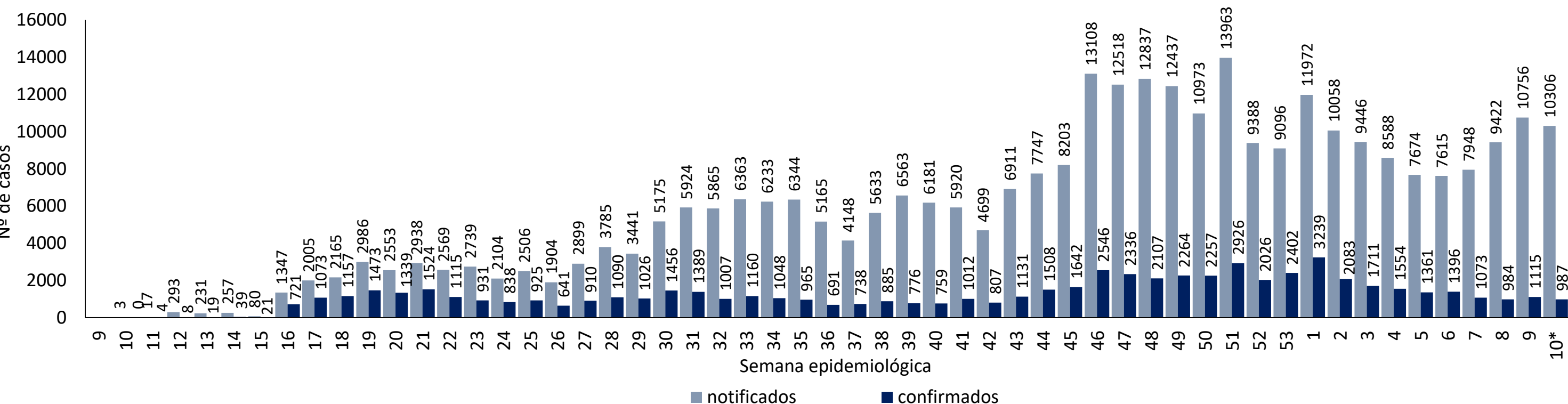


Figura 4. Distribuição de casos leves notificados, confirmados de Covid-19, por semana epidemiológica de notificação. Recife, 2020-2021 (até a SE 09*/2021)



Nota: Dados provisórios, sujeitos a alterações por limpeza de duplicidades ou correção dos registros, exportados em 12/03/2021 às 00h e 06min (e-SUS)
* SE 10 (07 a 13/03/2021): dados correspondentes aos dias 07 a 11/03/2021

PERFIL DOS CASOS SRAG CONFIRMADOS PARA COVID-19 (N=10.757)

Figura 5. Número e proporção dos casos SRAG confirmados para Covid-19, segundo sexo. Recife, 2020-2021

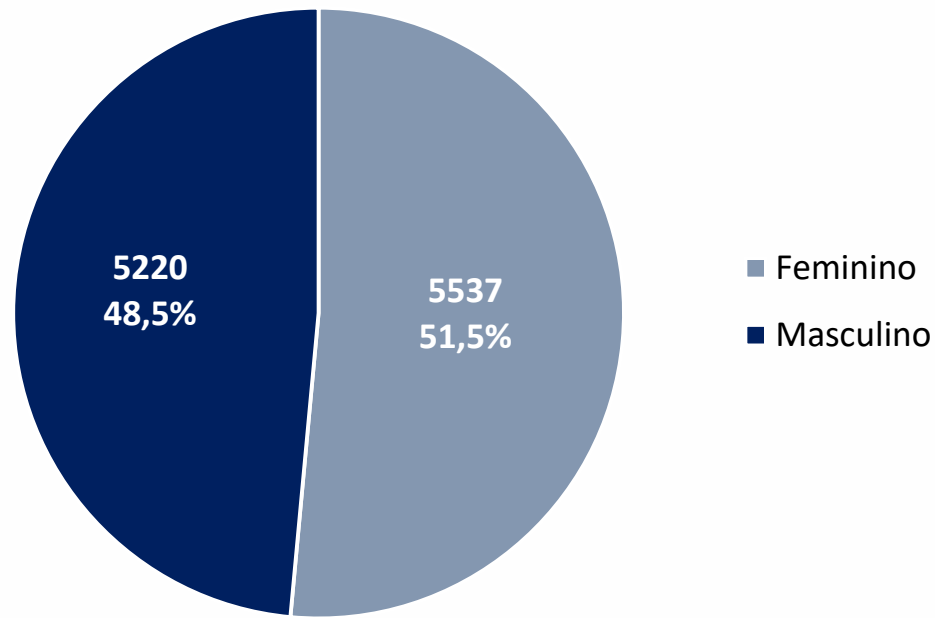


Figura 6. Número e proporção de SRAG confirmados para Covid-19, segundo raça/cor. Recife, 2020-2021

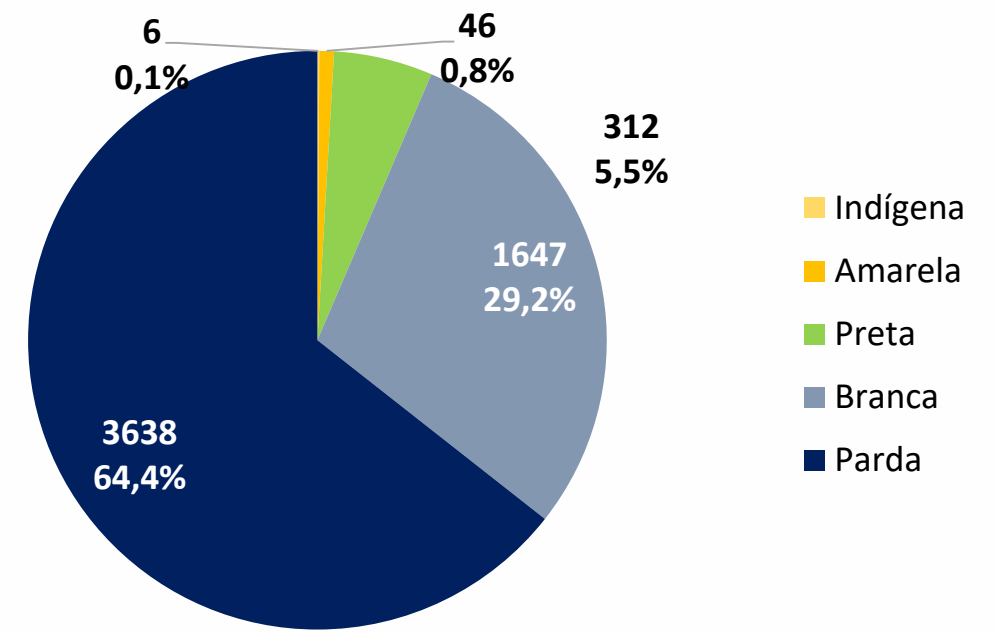


Figura 7. Número e proporção de casos SRAG confirmados para Covid-19, segundo faixa etária. Recife, 2020-2021

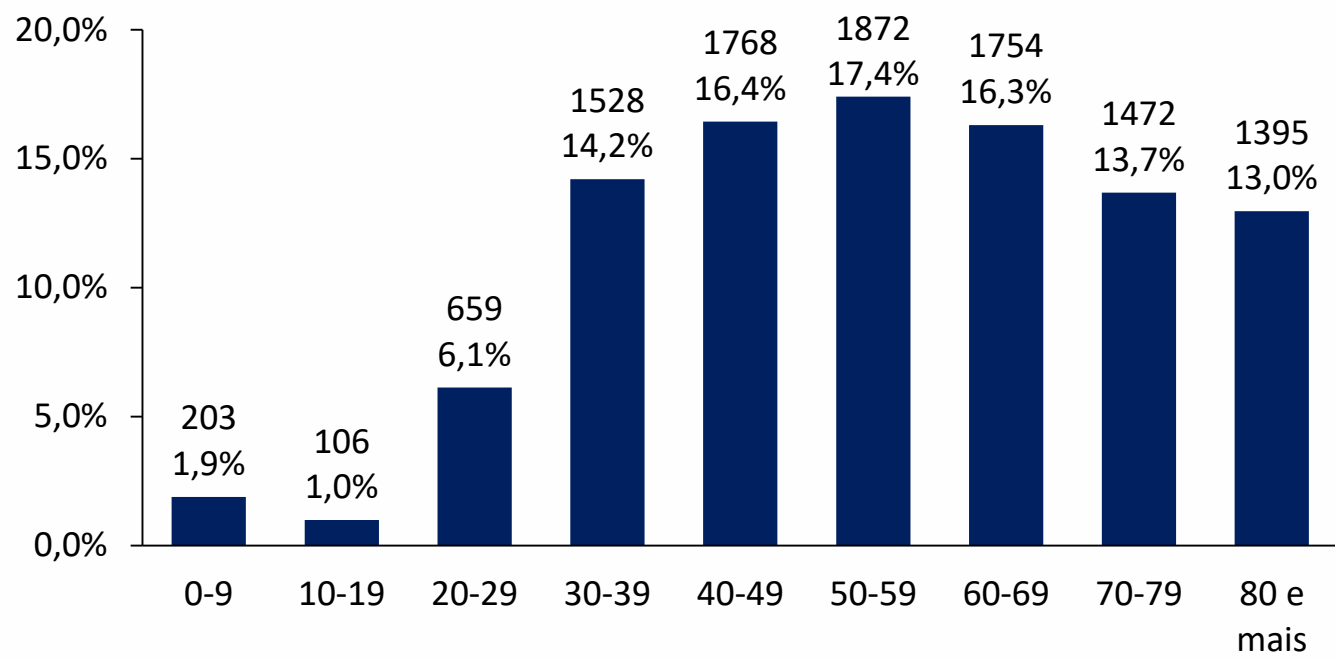


Figura 8. Número e proporção de casos SRAG confirmados para Covid-19, segundo evolução. Recife 2020 - 2021

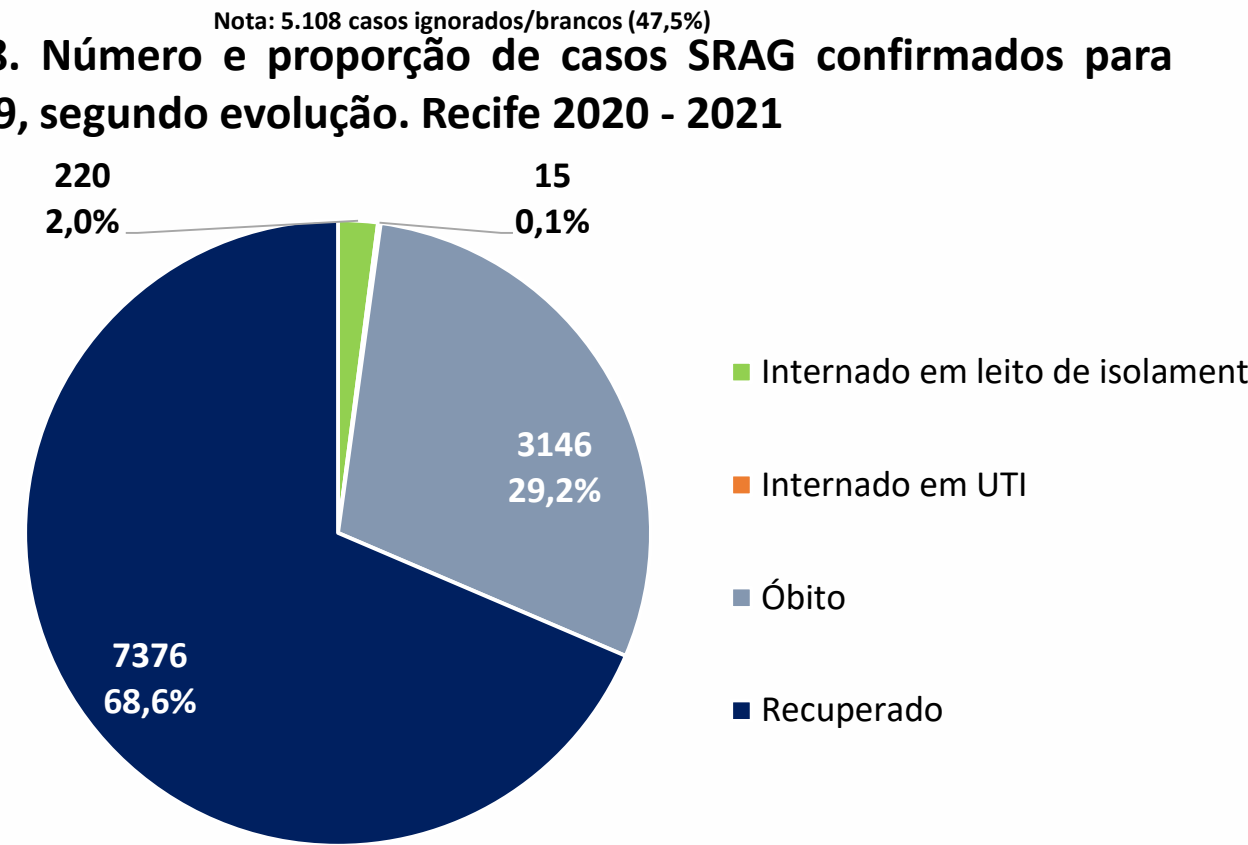
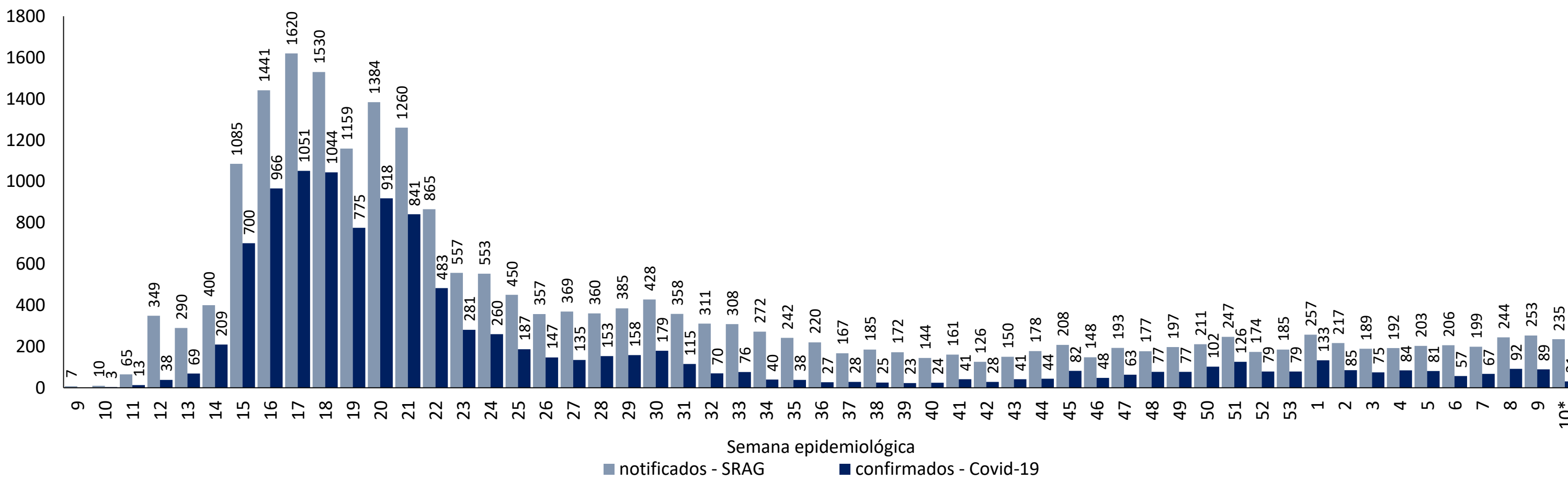


Figura 9. Distribuição dos casos de SRAG, notificados e confirmados para Covid-19, por semana epidemiológica de notificação. Recife, 2020-



Nota: Dados provisórios, sujeitos a alterações por limpeza de duplicidades ou correção dos registros. Exportados em 12/03/2021 às 08h e 03min (Notifica-PE).
 * SE 10 (07 a 13/03/2021): dados correspondentes aos dias 07 a 11/03/2021

PERFIL DE ÓBITOS CONFIRMADOS PARA COVID-19 (N=3.146)

Figura 10. Número e proporção de óbitos de SRAG confirmados para Covid-19, segundo sexo. Recife, 2020-2021

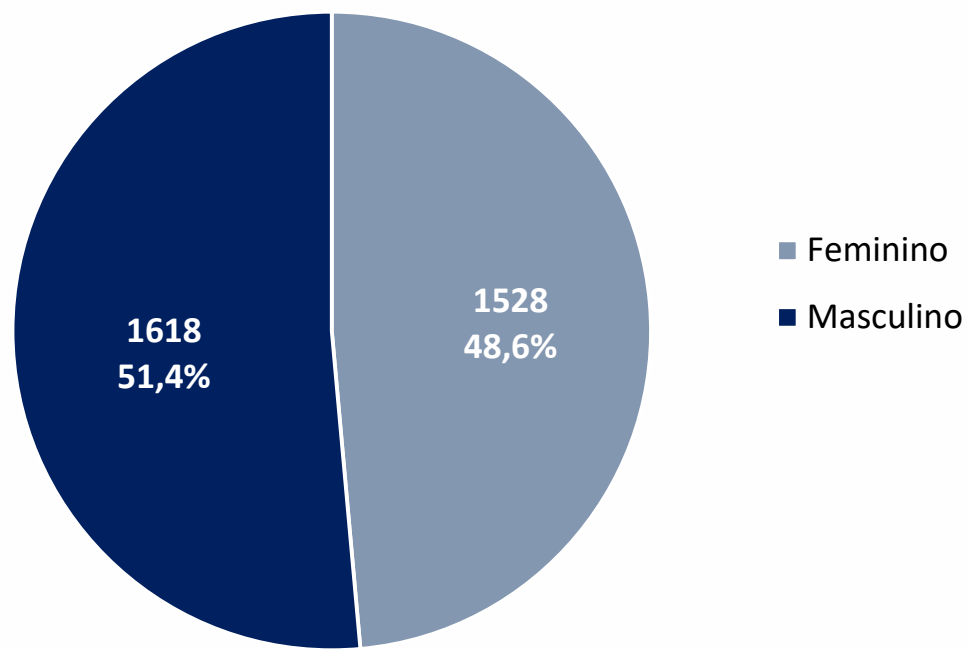
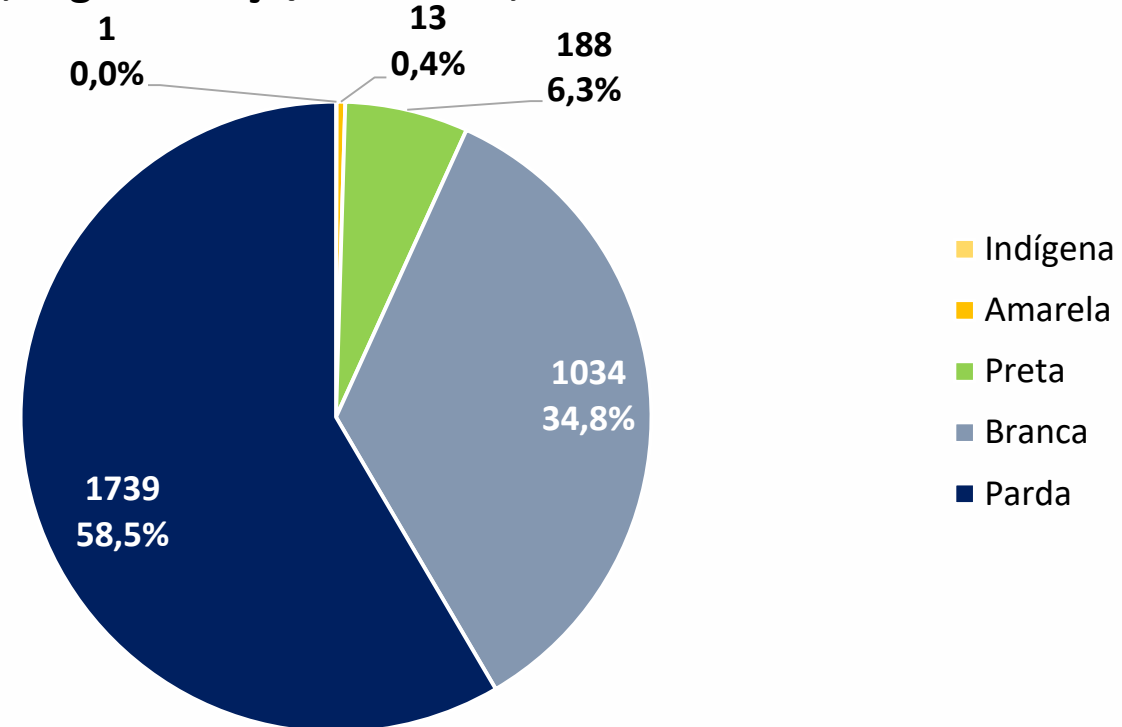


Figura 11. Número e proporção de óbitos de SRAG confirmados para Covid-19, segundo raça/cor. Recife, 2020-2021



Nota: 171 casos ignorados/brancos (5,4%)

Figura 12. Número e proporção de óbitos de SRAG confirmados para Covid-19, segundo faixa etária. Recife, 2020-2021

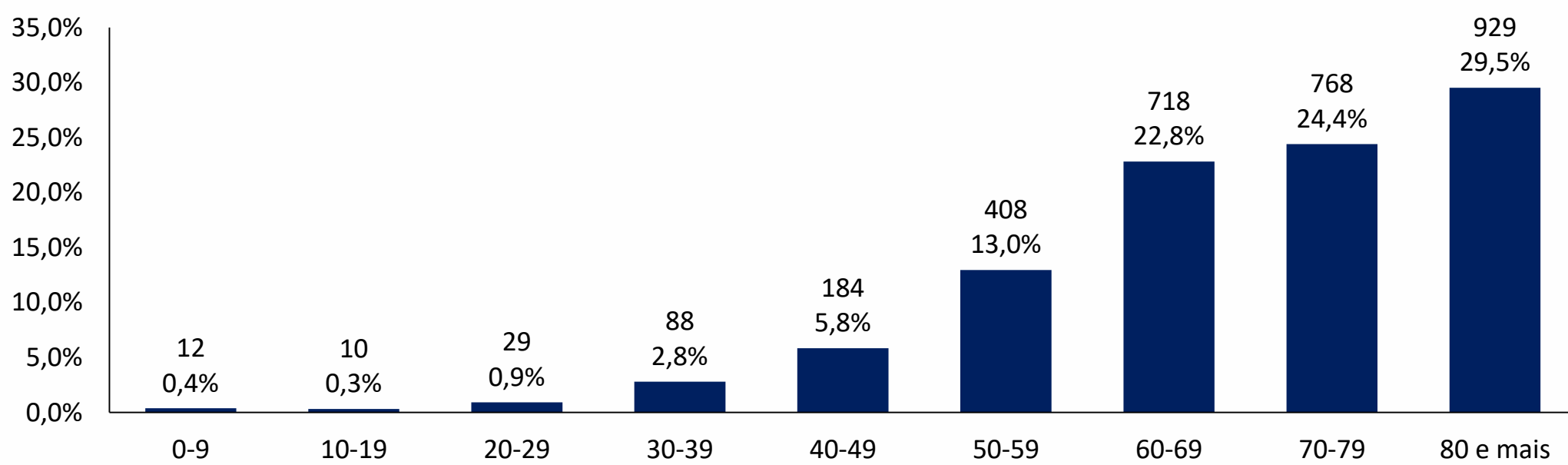
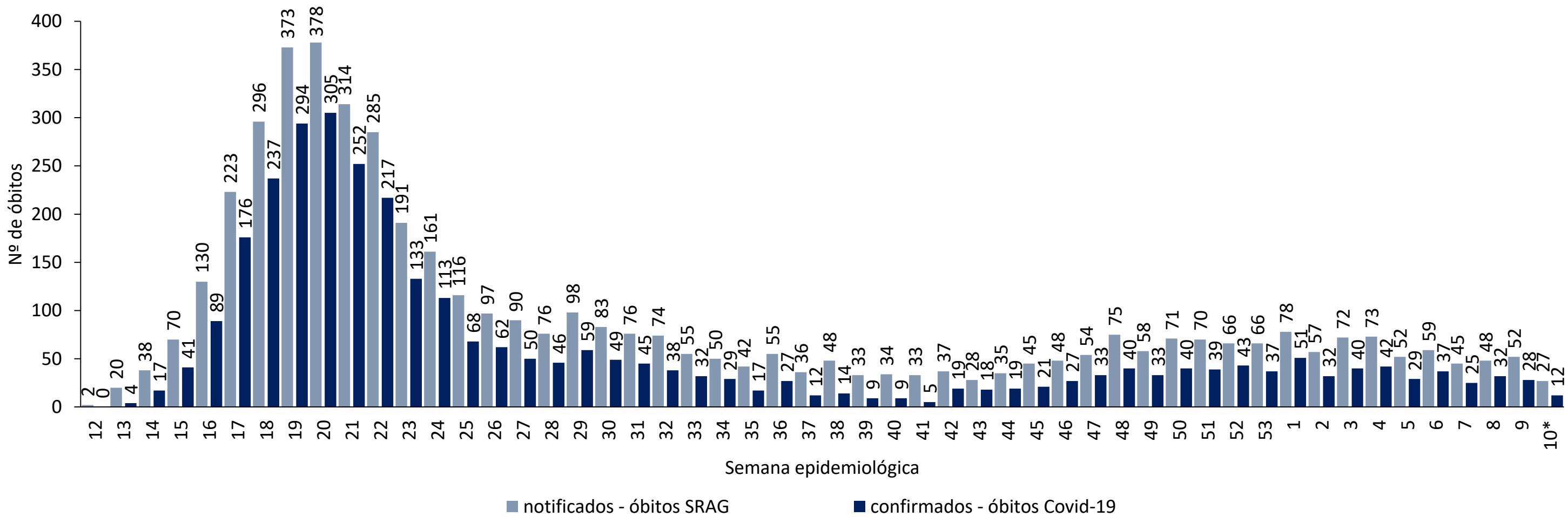
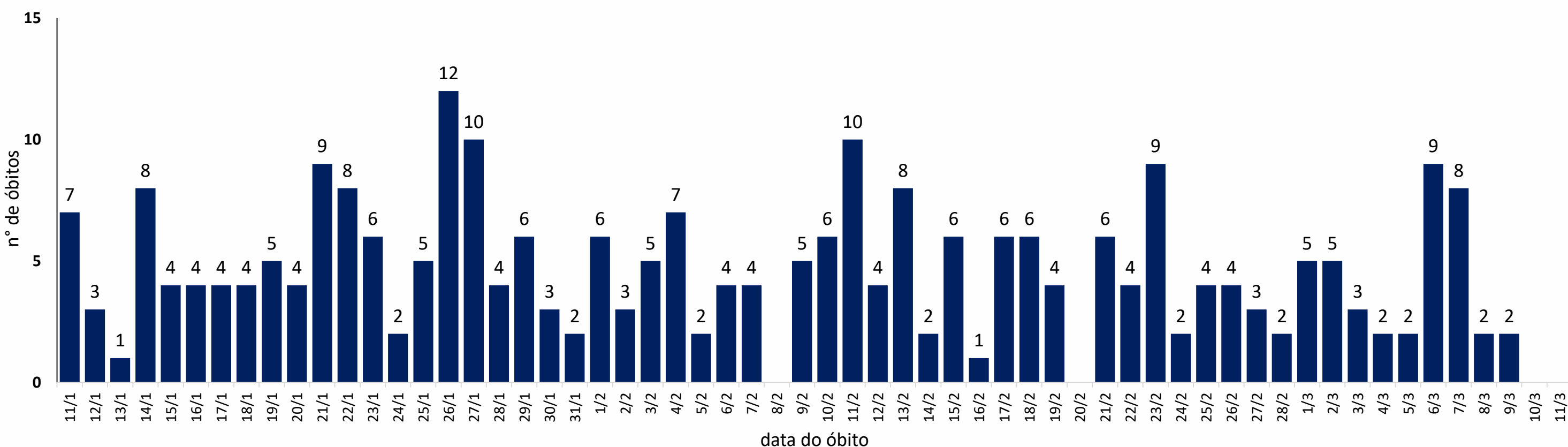


Figura 13. Distribuição dos óbitos de SRAG, notificados e confirmados para Covid-19, segundo semana epidemiológica da ocorrência do óbito. Recife, 2020-2021 (até a SE 10*/2021)



Nota: Dados provisórios, sujeitos a alterações por limpeza de duplicidades ou correção dos registros. Exportados em 12/03/2021 às 08h e 03min (Notifica-PE).
* SE 10 (07 a 13/03/2021): dados correspondentes aos dias 07 a 11/03/2021

Figura 14. Distribuição de óbitos de SRAG confirmados para Covid-19, segundo data da ocorrência do óbito dos últimos 60 dias. Recife, 2021*



Nota: Dados provisórios, sujeitos a alterações por limpeza de duplicidades ou correção dos registros. Exportados em 12/03/2021 às 08h e 03min (Notifica-PE).
* SE 10 (07 a 13/03/2021): dados correspondentes aos dias 07 a 11/03/2021

DISTRIBUIÇÃO DE CASOS CONFIRMADOS DE COVID 19, SEGUNDO DISTRITO SANITÁRIO E BAIRROS

Tabela 1. Casos de SRAG e óbitos confirmados para Covid-19, segundo DS e bairro de residência. Recife, 2021*

DISTRITO SANITÁRIO/BAIRRO	SRAG		Óbitos		DISTRITO SANITÁRIO/BAIRRO	SRAG		Óbitos	
	N	%	N	%		N	%	N	%
DS I	59	7,3	25	7,4	Engenho do Meio	4	0,5	2	0,6
Boa Vista	16	2,0	7	2,1	Ilha do Retiro	1	0,1	1	0,3
Cabanga	1	0,1	1	0,3	Iputinga	20	2,5	9	2,7
Coelhos	3	0,4	4	1,2	Madalena	9	1,1	5	1,5
Ilha do Leite	0	0,0	0	0,0	Prado	5	0,6	4	1,2
Ilha Joana Bezerra	2	0,2	2	0,6	Torre	6	0,7	1	0,3
Paissandu	1	0,1	1	0,3	Torroes	12	1,5	5	1,5
Recife	1	0,1	0	0,0	Varzea	32	4,0	15	4,4
Santo Amaro	29	3,6	7	2,1	Zumbi	6	0,7	2	0,6
Santo Antonio	2	0,2	1	0,3	DS V	116	14,4	54	16,0
Sao Jose	4	0,5	2	0,6	Afogados	12	1,5	5	1,5
Soledade	0	0,0	0	0,0	Areias	16	2,0	11	3,3
DS II	120	14,9	57	16,9	Barro	15	1,9	7	2,1
Agua Fria	19	2,4	11	3,3	Bongi	6	0,7	4	1,2
Alto Santa Teresinha	2	0,2	1	0,3	Cacote	1	0,1	0	0,0
Arruda	4	0,5	2	0,6	Coqueiral	3	0,4	1	0,3
Beberibe	4	0,5	0	0,0	Curado	4	0,5	1	0,3
Bomba do Hemeterio	4	0,5	2	0,6	Estancia	7	0,9	3	0,9
Cajueiro	4	0,5	0	0,0	Jardim São Paulo	12	1,5	5	1,5
Campina do Barreto	7	0,9	2	0,6	Jiquia	0	0,0	0	0,0
Campo Grande	16	2,0	10	3,0	Mangueira	3	0,4	1	0,3
Dois Unidos	20	2,5	10	3,0	Mustardinha	8	1,0	5	1,5
Encruzilhada	6	0,7	3	0,9	San Martin	16	2,0	5	1,5
Fundao	7	0,9	1	0,3	Sancho	6	0,7	4	1,2
Hipodromo	2	0,2	1	0,3	Tejipio	4	0,5	1	0,3
Linha do Tiro	10	1,2	8	2,4	Totó	3	0,4	1	0,3
Peixinhos	2	0,2	1	0,3	DS VI	150	18,6	62	18,3
Ponto de Parada	0	0,0	0	0,0	Boa Viagem	83	10,3	28	8,3
Porto da Madeira	9	1,1	3	0,9	Brasilia Teimosa	8	1,0	4	1,2
Rosarinho	4	0,5	1	0,3	Imbiribeira	31	3,8	14	4,1
Torreao	0	0,0	1	0,3	Ipsep	18	2,2	12	3,6
DS III	66	8,2	21	6,2	Pina	10	1,2	4	1,2
Aflitos	3	0,4	0	0,0	DS VII	65	8,1	22	6,5
Alto do Mandu	3	0,4	3	0,9	Alto Jose Bonifacio	5	0,6	1	0,3
Apipucos	0	0,0	0	0,0	Alto Jose do Pinho	5	0,6	2	0,6
Casa Amarela	21	2,6	8	2,4	Brejo da Guabiraba	2	0,2	1	0,3
Casa Forte	4	0,5	0	0,0	Brejo de Beberibe	2	0,2	0	0,0
Derby	2	0,2	0	0,0	Corrego do Jenipapo	2	0,2	0	0,0
Dois Irmaos	2	0,2	0	0,0	Guabiraba	2	0,2	1	0,3
Espinheiro	4	0,5	3	0,9	Macaxeira	5	0,6	2	0,6
Gracas	10	1,2	2	0,6	Mangabeira	2	0,2	0	0,0
Jaqueira	2	0,2	0	0,0	Morro da Conceicao	0	0,0	0	0,0
Monteiro	1	0,1	0	0,0	Nova Descoberta	20	2,5	6	1,8
Parnamirim	2	0,2	0	0,0	Passarinho	5	0,6	4	1,2
Poço	1	0,1	2	0,6	Pau Ferro ²	0	0,0	0	0,0
Santana	3	0,4	1	0,3	Vasco da Gama	15	1,9	5	1,5
Sitio dos Pintos	1	0,1	1	0,3	DS VIII	84	10,4	30	8,9
Tamarineira	7	0,9	1	0,3	Cohab	34	4,2	11	3,3
DS IV	128	15,9	60	17,8	Ibura	32	4,0	13	3,8
Caxanga	7	0,9	5	1,5	Jordao	18	2,2	6	1,8
Cidade Universitaria	1	0,1	0	0,0	Ign	18	2,2	7	2,1
Cordeiro	25	3,1	11	3,3	Total	806	100,0	338	100,0

Nota: Dados provisórios, sujeitos a alterações por limpeza de duplicidades ou correção dos registros. Exportados em 12/03/2021 às 08h e 03min (Notifica-PE).

*Ano de 2021: dados correspondentes aos casos notificados entre os dias 01/01 a 11/03/2021

DISTRIBUIÇÃO ESPACIAL DOS CASOS DE SRAG E ÓBITOS CONFIRMADOS PARA COVID-19

Figura 15. Distribuição espacial dos casos de SRAG confirmados para Covid-19, segundo bairro de residência. Recife, 2021

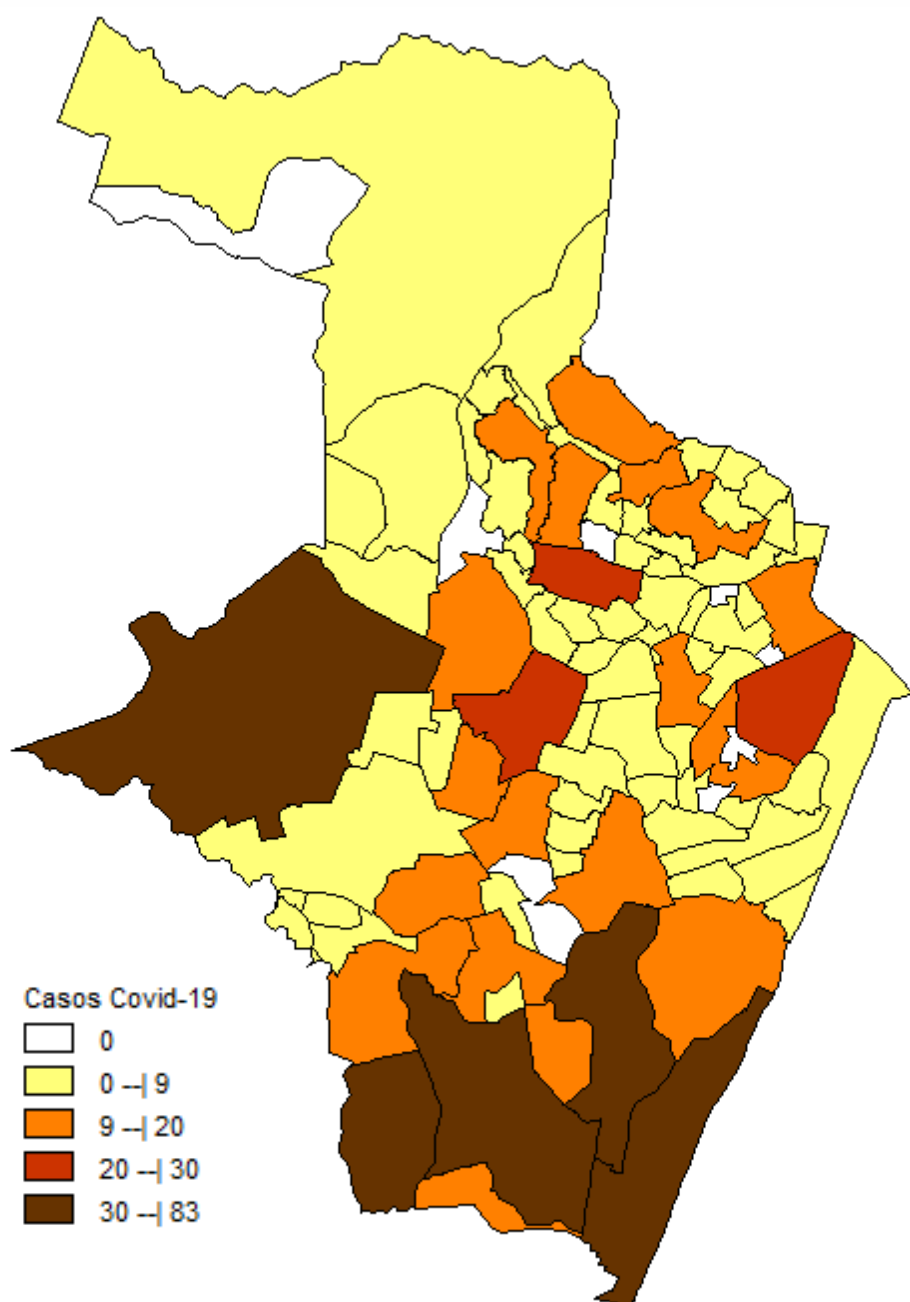
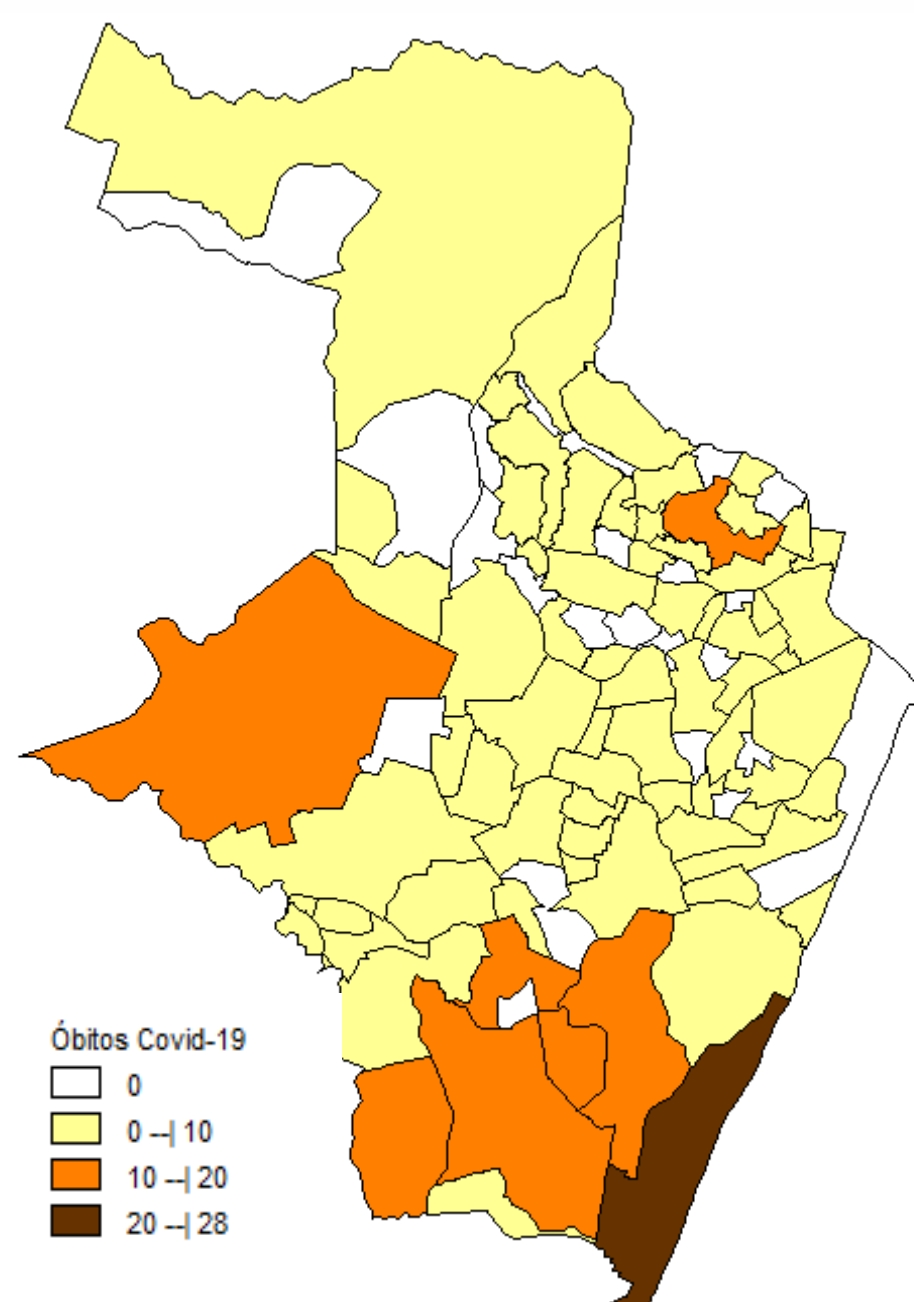


Figura 16. Distribuição espacial dos óbitos de SRAG confirmados para Covid-19, segundo bairro de residência. Recife, 2021



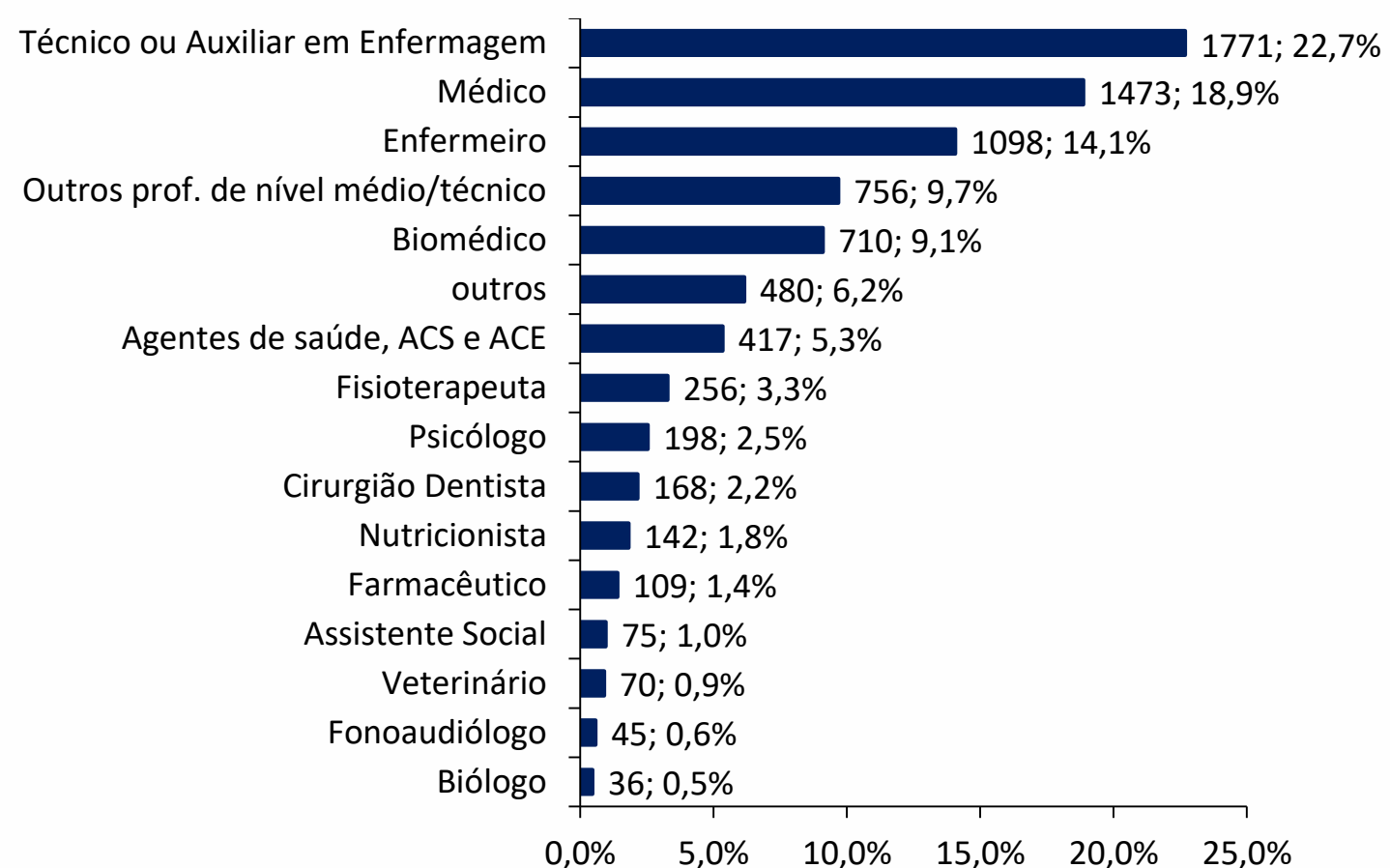
Nota: Dados provisórios, sujeitos a alterações por limpeza de duplicidades ou correção dos registros. Exportados em 12/03/2021 às 08h e 03min (Notifica-PE).
*Ano de 2021: dados correspondentes aos casos notificados entre os dias 01/01 a 11/03/2021

PERFIL DE CASOS LEVES NOTIFICADOS PARA COVID-19 EM PROFISSIONAIS DE SAÚDE (N=24.565)

Figura 17. Número e proporção de casos leves em profissionais de saúde notificados para Covid-19, segundo classificação final. Recife, 2020-2021

Classificação Final	N	%
Confirmado	7804	31,8
Descartado	12614	51,3
Em investigação	3915	15,9
Inconclusivo	232	0,9
Total	24565	100,0

Figura 18. Proporção de casos leves em profissionais de saúde confirmados para Covid-19, segundo categoria profissional. Recife, 2020-2021



LEITOS MUNICIPAIS PARA PACIENTES COM COVID-19

 PLANO MUNICIPAL DE CONTINGÊNCIA COVID-19 #juntospelavida		
	EM FUNCIONAMENTO	OCUPADOS
UTI	180	146
ENFERMARIA	153	89
TOTAL	333	235

ATENDIMENTOS DO SAMU 192 PARA CAUSAS RESPIRATÓRIAS

O Samu Metropolitano do Recife registrou, na última quinta-feira (11), **74** chamados por causas respiratórias, que resultaram em **53** acionamentos de ambulâncias para prestar socorro a pacientes com suspeita de covid-19.

SANITIZAÇÃO

Foram realizadas **179.161** visitas para sanitização de espaços públicos. Diariamente, mais de 130 profissionais da Vigilância Ambiental do Recife promovem a desinfecção de cerca de 600 locais de grande fluxo de pessoas, como equipamentos de saúde e de assistência social; mais de 350 paradas de ônibus, terminais integrados de passageiros e estações de BRT; a sede da Prefeitura, mercados públicos, agências da Caixa Econômica Federal, locais de distribuição de cestas básicas e outros pontos que possam gerar aglomerações. Foram empregados, até hoje, **760.595** litros da solução desinfetante com ação viricida de alto nível, cujo efeito tem início em até cinco minutos e o efeito residual atua por 24 horas.

AFASTAMENTO DE PROFISSIONAIS DE SAÚDE

Nesta sexta-feira (12), estão afastados **31** profissionais de saúde da rede municipal por suspeita ou confirmação de covid-19, desses sendo 11 médicos, oito enfermeiros, três técnicos em enfermagem e três auxiliares de enfermagem da Secretaria de Saúde (Sesau) do Recife.

Para outras informações sobre a pandemia no Recife:

<https://novocoronavirus.recife.pe.gov.br>.