

BOLETIM INFORMATIVO NOVO CORONAVÍRUS COVID-19

SECRETARIA DE SAÚDE DO RECIFE



PREFEITURA DO
RECIFE

Data de Emissão: 12/10/2020

RESUMO EPIDEMIOLÓGICO DA COVID-19 NO RECIFE

Nesta segunda-feira (12), o Recife confirmou **dois** novos casos de covid-19, sendo um caso leve e um caso de srag. Não foram confirmadas novas mortes laboratorialmente. Assim, o município totaliza **35.328** casos confirmados de covid, sendo 26.231 casos leves da doença e 9.097 casos de srag. Destes últimos, **2.423** evoluíram para o óbito. Além disso, o boletim aponta um total de **32.253** pacientes já recuperados da doença.

PANORAMA COVID-19

Mundo 38.028.127 CONTAMINADOS	1.085.090 ÓBITOS	28.577.931 RECUPERADOS
Brasil 5.103.408 CONTAMINADOS	150.689 ÓBITOS	4.495.269 RECUPERADOS
Pernambuco 153.222 CONTAMINADOS	8.414 ÓBITOS	133.371 RECUPERADOS
Recife 35.328 CONTAMINADOS	2.423 ÓBITOS	32.253 RECUPERADOS

FONTES: Worldometer, Ministério da Saúde, Secretaria de Saúde do Estado de Pernambuco e Secretaria de Saúde do Recife

ATUALIZAÇÃO
12/10/2020, 20h

ANÚNCIOS DO DIA

Novos locais do Recife recebem as Estações Itinerantes a partir desta terça (13)

As Estações Itinerantes de Orientações sobre a Covid-19 vão levar máscaras e informações sobre o coronavírus para oito novos locais do Recife nesta semana. Por conta do feriado de Nossa Senhora Aparecida, na segunda (12), nesta semana as tendas serão montadas a partir da terça-feira (13) e seguem até a sexta (16). Além disso, a Prefeitura do Recife vai continuar realizando visitas às casas de pessoas dos grupos de risco da covid-19. Saiba mais: <http://www2.recife.pe.gov.br/node/291677>

Seis polos da Academia da Cidade retomam aulas nesta terça-feira (13)

A partir desta terça-feira (13), seis polos do Programa Academia da Cidade (PAC) que haviam realizado avaliação física dos alunos durante a semana passada vão retomar as aulas presenciais de ginástica. Além disso, outros três novos polos reabrirão para



PREFEITURA DO
RECIFE

avaliação física dos alunos e, na semana seguinte, essas unidades voltam a ter aulas presenciais. O retorno das atividades nos 42 polos está acontecendo de forma gradual, desde meados de setembro. Saiba mais: <http://www2.recife.pe.gov.br/node/291678>

Hospital da Mulher do Recife reabre enfermaria de gestação de alto risco

Nesta terça-feira (13), o Hospital da Mulher do Recife (HMR), no Curado, reabre a enfermaria de gestação de alto risco e de cirurgias ginecológicas. A área, que fica no 2º andar da unidade, havia sido desativada para dar lugar a uma UTI voltada aos pacientes com suspeita ou diagnóstico confirmado de covid-19. No início de julho, o hospital de campanha erguido pela Prefeitura do Recife na área externa do HMR foi desmobilizado, mas ainda havia leitos de covid-19 funcionando na área interna, até o fim de setembro, quando todos os leitos restantes foram desativados devido à queda dos principais indicadores da pandemia no Recife, há cinco meses.

PERFIL DE SRAG DOS CASOS CONFIRMADOS PARA COVID-19

Foram confirmados **9.097** casos de SRAG para COVID-19 distribuídos em todos os distritos sanitários e em 94 bairros, destes **2.423** evoluíram para o óbito. Em relação aos distritos sanitários (DS), destacaram-se o IV com **18,9%**, o VI com **15,8%** e o V com **14,8%** dos casos confirmados (Tabela 1).

Tabela 1. Casos confirmados de COVID-19, segundo DS e bairro de residência. Recife, 2020

DISTRITO SANITÁRIO/BAIRRO	Confirmados		Óbitos
	N	%	N
DS I	562	6,2	149
Boa Vista	132	1,5	32
Cabanga	9	0,1	1
Coelhos	51	0,6	20
Ilha do Leite	21	0,2	4
Ilha Joana Bezerra	74	0,8	18
Paissandu	16	0,2	3
Recife	4	0,0	0
Santo Amaro	184	2,0	51
Santo Antonio	13	0,1	3
Sao Jose	42	0,5	14
Soledade	16	0,2	3
DS II	1309	14,4	389
Agua Fria	247	2,7	84
Alto Santa Teresinha	28	0,3	10
Arruda	97	1,1	28
Beberibe	45	0,5	19
Bomba do Hemeterio	58	0,6	19
Cajueiro	56	0,6	20
Campina do Barreto	58	0,6	16
Campo Grande	180	2,0	46
Dois Unidos	177	1,9	65
Encruzilhada	109	1,2	19
Fundao	35	0,4	10
Hipodromo	15	0,2	3
Linha do Tiro	72	0,8	24
Peixinhos	8	0,1	2
Ponto de Parada	9	0,1	3
Porto da Madeira	29	0,3	10
Rosarinho	75	0,8	8
Torreao	11	0,1	3
DS III	1024	11,3	176
Aflitos	40	0,4	5
Alto do Mandu	25	0,3	6
Apipucos	39	0,4	1
Casa Amarela	254	2,8	57
Casa Forte	89	1,0	16
Derby	27	0,3	2
Dois Irmaos	19	0,2	5
Espinheiro	105	1,2	24
Gracas	141	1,5	12
Jaqueira	22	0,2	6
Monteiro	18	0,2	4
Parnamirim	59	0,6	5
Poço	39	0,4	4
Santana	22	0,2	5
Sitio dos Pintos	18	0,2	6
Tamarineira	107	1,2	18

BOLETIM INFORMATIVO NOVO CORONAVÍRUS

COVID-19

SECRETARIA DE SAÚDE DO RECIFE



PREFEITURA DO
RECIFE

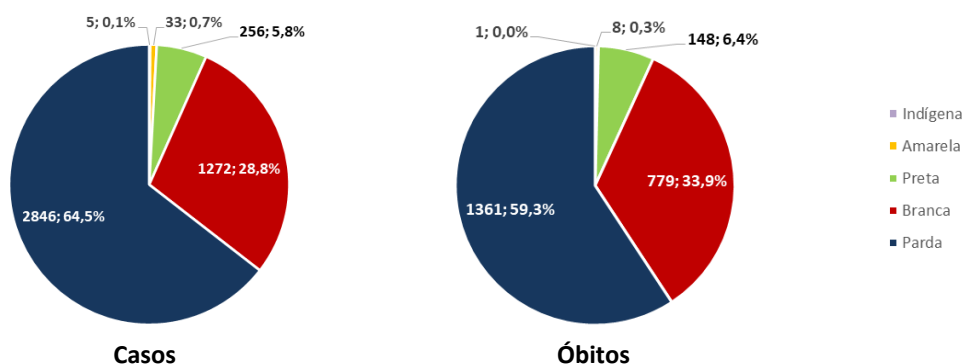
DISTRITO SANITÁRIO/BAIRRO	Confirmados		Óbitos
	N	%	N
DS IV	1715	18,9	398
Caxanga	56	0,6	12
Cidade Universitaria	12	0,1	4
Cordeiro	236	2,6	59
Engenho do Meio	67	0,7	20
Ilha do Retiro	34	0,4	4
Iputinga	301	3,3	74
Madalena	234	2,6	30
Prado	67	0,7	18
Torre	154	1,7	31
Torroes	158	1,7	45
Varzea	362	4,0	91
Zumbi	34	0,4	10
DS V	1348	14,8	454
Afogados	175	1,9	64
Areias	176	1,9	52
Barro	86	0,9	32
Bongi	67	0,7	21
Cacote	24	0,3	8
Coqueiral	53	0,6	24
Curado	68	0,7	22
Estancia	51	0,6	19
Jardim São Paulo	183	2,0	56
Jiquia	40	0,4	13
Mangueira	52	0,6	21
Mustardinha	49	0,5	21
San Martin	159	1,7	45
Sancho	58	0,6	13
Tejipio	76	0,8	28
Totó	31	0,3	15
DS VI	1436	15,8	334
Boa Viagem	824	9,1	163
Brasilia Teimosa	88	1,0	31
Imbiribeira	245	2,7	57
Ipsep	128	1,4	40
Pina	151	1,7	43
DS VII	862	9,5	282
Alto Jose Bonifacio	57	0,6	22
Alto Jose do Pinho	61	0,7	17
Brejo da Guabiraba	47	0,5	14
Brejo de Beberibe	33	0,4	16
Corrego do Jenipapo	45	0,5	16
Guabiraba	34	0,4	8
Macaxeira	89	1,0	22
Mangabeira	25	0,3	7
Morro da Conceicao	42	0,5	14
Nova Descoberta	177	1,9	60
Passarinho	78	0,9	19
Pau Ferro ²	1	0,0	0
Vasco da Gama	173	1,9	67
DS VIII	758	8,3	240
Cohab	319	3,5	106
Ibura	335	3,7	101
Jordao	104	1,1	33
Ign	83	0,9	1
Total	9097	100,0	2423

Fonte: SES PE/SEVS/Cievs PE/FormSus

Nota: Dados provisórios sujeitos à alteração, dados de 11/10/2020.

Em relação ao sexo, destaca-se o feminino (52,0%) para casos e o masculino (52,1%) para os óbitos. Para a raça/cor, 70,3% e 65,7% dos casos e óbitos, respectivamente, são em negros. Destacam-se as faixas etárias de 40 a 49 e 50 a 59 anos ambas com 17,1% para os casos confirmados e as de 80 anos e mais e 70 a 79 anos, com 29,7% e 24,1% para os óbitos (Figura 1 e Tabela 2).

Figura 1. Número e proporção de casos confirmados e de óbitos de COVID -19, segundo raça/cor. Recife, 2020.



Fonte: SES PE/SEVS/Cievs PE/Formus

Nota 1: Dados provisórios sujeitos à alteração, dados de 11/10/2020

Nota 2: 4.685 (51,5%) casos confirmados e 126 (5,2%) dos óbitos confirmados com raça/cor ignorada

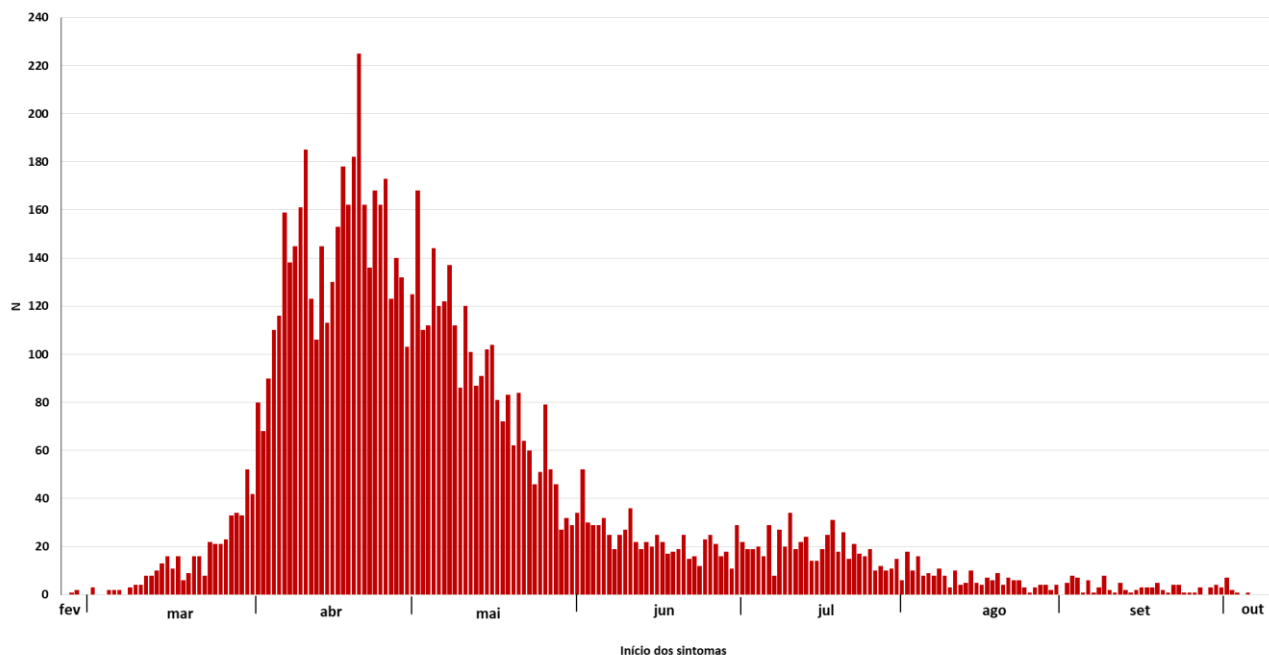
Tabela 2. Número e proporção de casos de SRAG confirmados para COVID -19, segundo faixa etária. Recife, 2020

Faixa Etária	Confirmados		Óbitos	
	N	%	N	%
0 a 9 anos	190	2,1	11	0,5
10 a 19 anos	99	1,1	10	0,4
20 a 29 anos	632	6,9	24	1,0
30 a 39 anos	1423	15,6	67	2,8
40 a 49 anos	1557	17,1	131	5,4
50 a 59 anos	1558	17,1	321	13,2
60 a 69 anos	1379	15,2	556	22,9
70 a 79 anos	1143	12,6	584	24,1
80 anos e mais	1116	12,3	719	29,7
Total	9097	100,0	2423	100,0

Fonte: SES PE/SEVS/Cievs PE/Formus

Nota: Dados provisórios sujeitos à alteração, dados de 11/10/2020

Figura 2. Número de casos de SRAG confirmados para COVID-19, segundo data de início dos sintomas. Recife, 2020



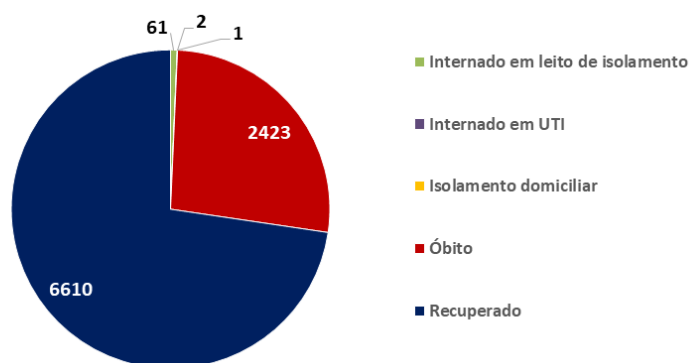
Fonte: SES PE/SEVS/Cievs PE/Formsus

Nota 1: Dados provisórios sujeitos à alteração, dados de 11/10/2020

Nota 2: 269 casos confirmados com data de início dos sintomas ignorada

Dos casos graves, **01 (0,0%)** evoluiu bem, recebeu alta e se encontra em isolamento domiciliar, **6.610 (72,7%)** já se recuperaram da doença, **63 (0,7%)** estão internados tanto na rede pública quanto na privada (2 em leitos de UTI e 61 em enfermaria) e **2.423 (26,6%)** evoluíram para o óbito (Figura 3).

Figura 3. Número de casos confirmados de SRAG para COVID-19, segundo evolução. Recife, 2020



Fonte: SES PE/SEVS/Cievs PE/Formsus

Nota: Dados provisórios sujeitos à alteração, dados de 11/10/2020

Tabela 3. Número e proporção de casos de SRAG descartados para COVID-19, segundo vírus respiratório identificado. Recife, 2020

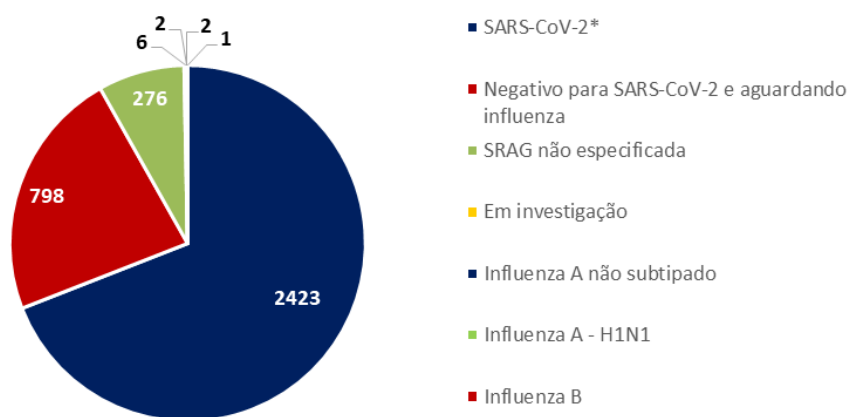
Vírus	N	%
Influenza A não subtipado	56	45,9
Influenza B	33	27,0
Influenza A H1N1	22	18,0
Influenza A e B	3	2,5
Outros vírus respiratórios	3	2,5
Outros Coronavírus	2	1,6
Rinovírus	3	2,5
Total	122	100,0

Fonte: SES PE/SEVS/Cievs PE/Formsus

Nota: Dados provisórios sujeitos à alteração, dados de 11/10/2020

Foram notificados **3.508** casos de SRAG que evoluíram para óbito, destes **2.423** foram confirmados para SARS-CoV-2 (Figura 4).

Figura 4. Número de casos de SRAG com evolução para óbito, segundo vírus respiratório identificado. Recife, 2020



Fonte: SES PE/SEVS/Cievs PE/Formsus

Nota 1: Dados provisórios sujeitos à alteração, dados de 11/10/2020

Nota 2: Dois óbitos foram co-infecção sendo um com Influenza A e outro com Influenza A e Influenza B

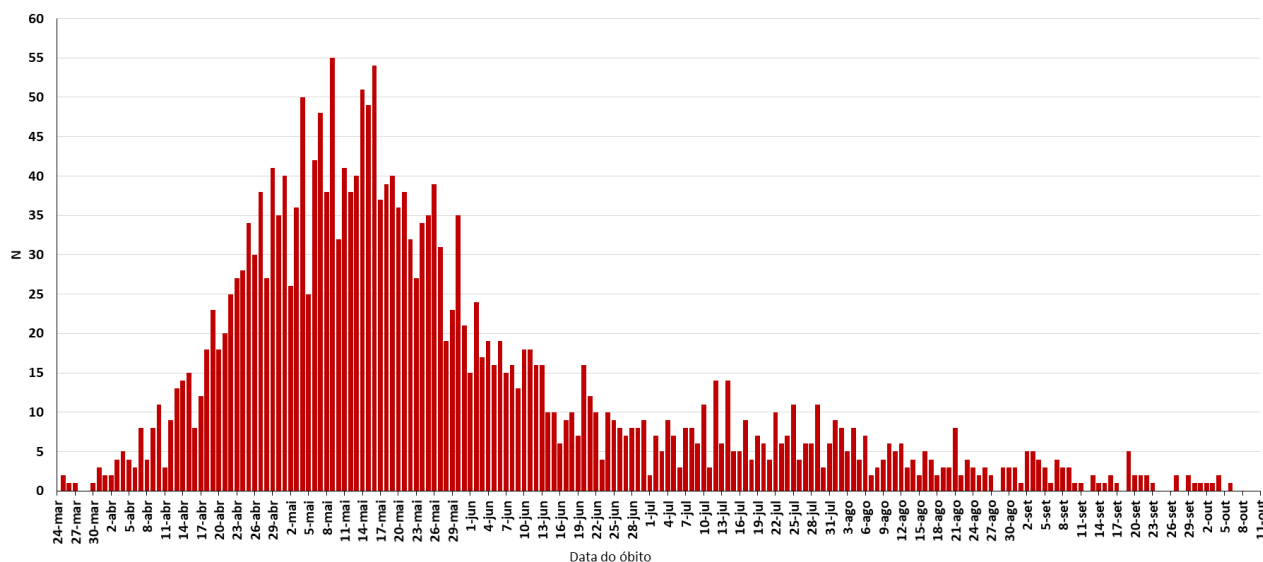
BOLETIM INFORMATIVO NOVO CORONAVÍRUS COVID-19

SECRETARIA DE SAÚDE DO RECIFE



PREFEITURA DO
RECIFE

Figura 5. Número de óbitos de SRAG confirmados para COVID-19, segundo data do óbito. Recife, 2020



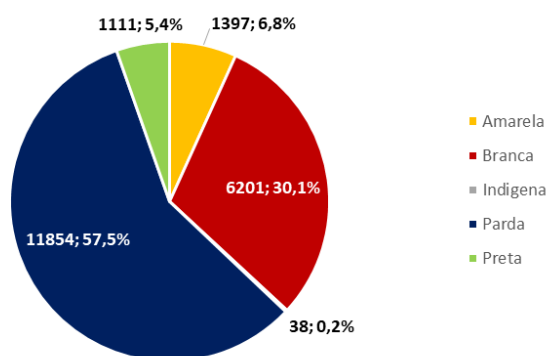
Fonte: SES PE/SEVS/Cievs PE/Formus

Nota: Dados provisórios sujeitos à alteração, dados de 11/10/2020

PERFIL DOS CASOS LEVES CONFIRMADOS PARA COVID-19

Em relação aos casos leves da doença, foram confirmados **26.231** casos: **58,3%** são do sexo feminino e **41,7%** do masculino; **62,9%** são negros e **37,1%** são não-negros e **25.643** já estão recuperados. Destacam-se as faixas etárias de 30 a 39 anos com **26,3%** e a de 40 a 49 anos com **23,7%** (Figura 6 e Tabela 4).

Figura 6. Número e proporção de casos leves confirmados de COVID -19, segundo raça/cor. Recife, 2020



Fonte: Sesau Recife/Devs/Cievs PE/e-SUS VE

Nota 1: Dados provisórios sujeitos à alteração, dados de 12/10/2020

Nota 2: 5.633 (21,5%) casos confirmados com raça/cor ignorada

Tabela 4. Número e proporção de casos leves confirmados de COVID-19, segundo faixa etária. Recife, 2020

Faixa Etária	N	%
0 a 9 anos	506	1,9
10 a 19 anos	752	2,9
20 a 29 anos	3908	14,9
30 a 39 anos	6887	26,3
40 a 49 anos	6209	23,7
50 a 59 anos	4338	16,5
60 a 69 anos	2203	8,4
70 a 79 anos	864	3,3
80 anos e mais	513	2,0
IGN	51	0,2
Total	26231	100,0

Fonte: Sesau Recife/Devs/Cievs PE/e-SUS VE

Nota: Dados provisórios sujeitos à alteração, dados de 12/10/2020

BOLETIM INFORMATIVO NOVO CORONAVÍRUS

COVID-19

SECRETARIA DE SAÚDE DO RECIFE



PREFEITURA DO
RECIFE

LEITOS MUNICIPAIS PARA PACIENTES COM COVID-19

 PLANO MUNICIPAL DE CONTINGÊNCIA COVID-19 #juntospelavida	 Prefeitura do Recife #chega junto	
	EM FUNCIONAMENTO	OCUPADOS
UTI	110	63
ENFERMARIA	165	51
TOTAL	275	114

SANITIZAÇÃO

Foram realizadas **107.374** visitas para sanitização de espaços públicos. Diariamente, mais de **130** profissionais da Vigilância Ambiental do Recife promovem a desinfecção de cerca de **600** locais de grande fluxo de pessoas, como equipamentos de saúde e de assistência social; mais de 350 paradas de ônibus, terminais integrados de passageiros e estações de BRT; a sede da Prefeitura, mercados públicos, agências da Caixa Econômica Federal, locais de distribuição de cestas básicas e outros pontos que possam gerar aglomerações. Foram empregados, até hoje, **635.815** litros da solução desinfetante com ação viricida de alto nível, cujo efeito tem início em até cinco minutos e o efeito residual atua por 24 horas.

AFASTAMENTO DE PROFISSIONAIS DE SAÚDE

Nesta segunda-feira (12), estão afastados **15** profissionais de saúde da rede municipal por suspeita ou confirmação de covid-19, desses sendo quatro médicos, dois enfermeiros, seis técnicos em enfermagem e um auxiliar de enfermagem da Secretaria de Saúde (Sesau) do Recife.

Para outras informações sobre a pandemia no Recife:

<https://novocoronavirus.recife.pe.gov.br/>