

Data de Emissão: 13/03/2021

RESUMO EPIDEMIOLÓGICO DA COVID-19 NO RECIFE

Neste sábado (13), o Recife confirmou **251** novos casos de covid-19, (não necessariamente notificados no referido período), sendo 222 casos leves e 29 casos de srag. Também foram confirmadas, laboratorialmente, **15** novas mortes, sendo seis mulheres e nove homens, ocorridas entre os dias 01 a 11 de março de 2021. Os pacientes que foram a óbito tinham idades entre 48 e 83 anos. Assim, o município totaliza 77.210 casos confirmados da covid-19, sendo 66.424 leves e 10.786 casos de srag. Destes últimos, **3.161** evoluíram para o óbito. Além disso, o boletim também aponta um total de **72.437** pacientes recuperados da doença.

Comparando-se as semanas epidemiológicas SE 07 e SE 08, para os casos leves observa-se **um incremento de 18,6% de notificações e uma redução de 8,2% para os casos confirmados** (Figura 4). Em relação aos casos de srag, houve **um incremento de 21,3% no número de casos notificados e de 32,9% dos casos confirmados** (Figura 9).

Quanto aos óbitos, a mesma comparação demonstra **um incremento de 8,9% para os óbitos notificados de srag e de 28,0% para os óbitos confirmados** para covid-19 (Figura 13). Analisando-se a data de ocorrência dos óbitos dos últimos 60 dias, nota-se que o número de óbitos variou entre 0 e 12 (Figura 14).

PANORAMA

| | | | | |
|---|---|------------------------------------|----------------------------------|---|
|  | 118.529.397 Confirmados | 2.630.678 Óbitos | | Fonte: OMS. Dados atualizados em 12/03/2021, às 10h e 20min. (https://covid19.who.int/) |
|  | 11.363.380 Confirmados | 275.105 Óbitos | 10.000.980 Recuperados | Fonte: Ministério da Saúde. Dados atualizados em 12/03/2021, às 19h e 00min. (https://covid.saude.gov.br) |
|  | 314.793 Confirmados (1.669 novos) | 11.318 Óbitos (49 novos) | 270.462 Recuperados | Fonte: CIEVS-PE/SEVS/SES-PE. Dados atualizados até 11/03/2021. (https://www.cievspe.com/novo-coronavirus-2019-ncov) |
|  | 77.210 Confirmados (251 novos) | 3.161 Óbitos (15 novos) | 72.437 Recuperados | Fonte: Gevepi/SEVS/Sesau Recife. Dados atualizados até 12/03/2021, exportados em 13/03/2021 às 07h e 30min (Notificação) e às 00h e 25min (e-SUS notifica). (https://cievsrecife.wordpress.com/publicacoes-devs-sesau-recife) |

PERFIL DOS CASOS LEVES CONFIRMADOS PARA COVID-19 (N=66.424)

Figura 1. Número e proporção de casos leves confirmados para Covid-19, segundo sexo. Recife, 2020-2021

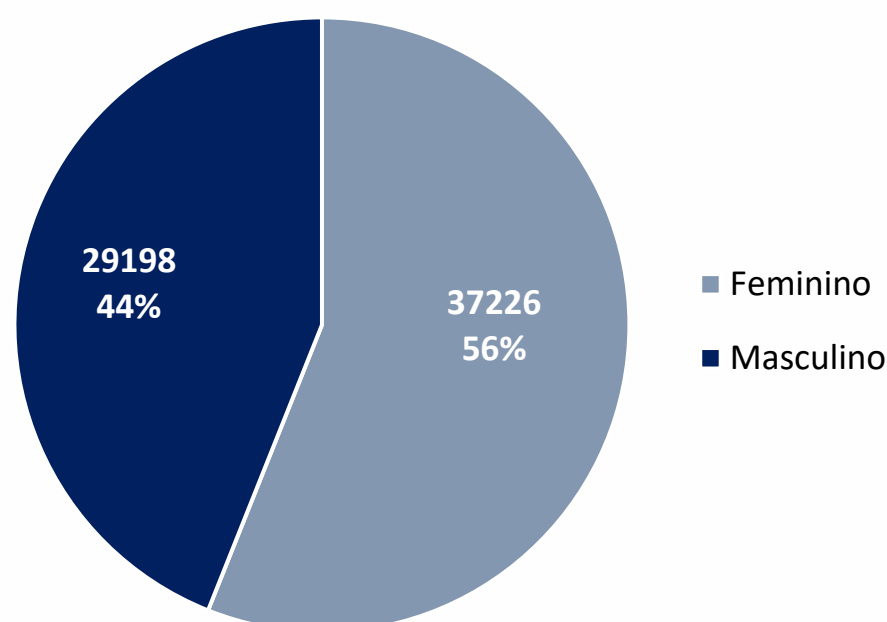
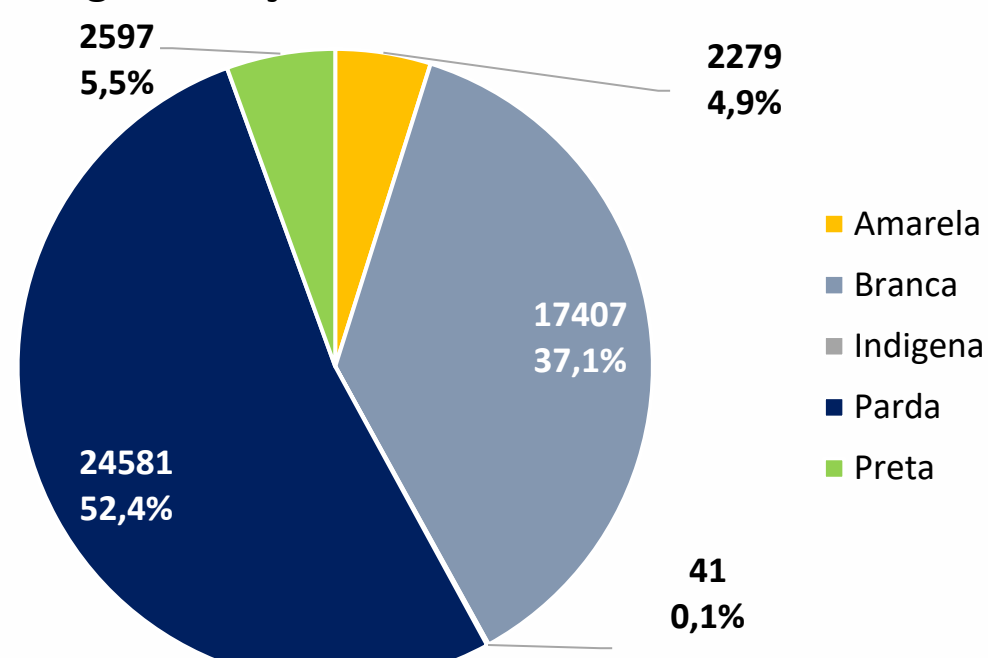
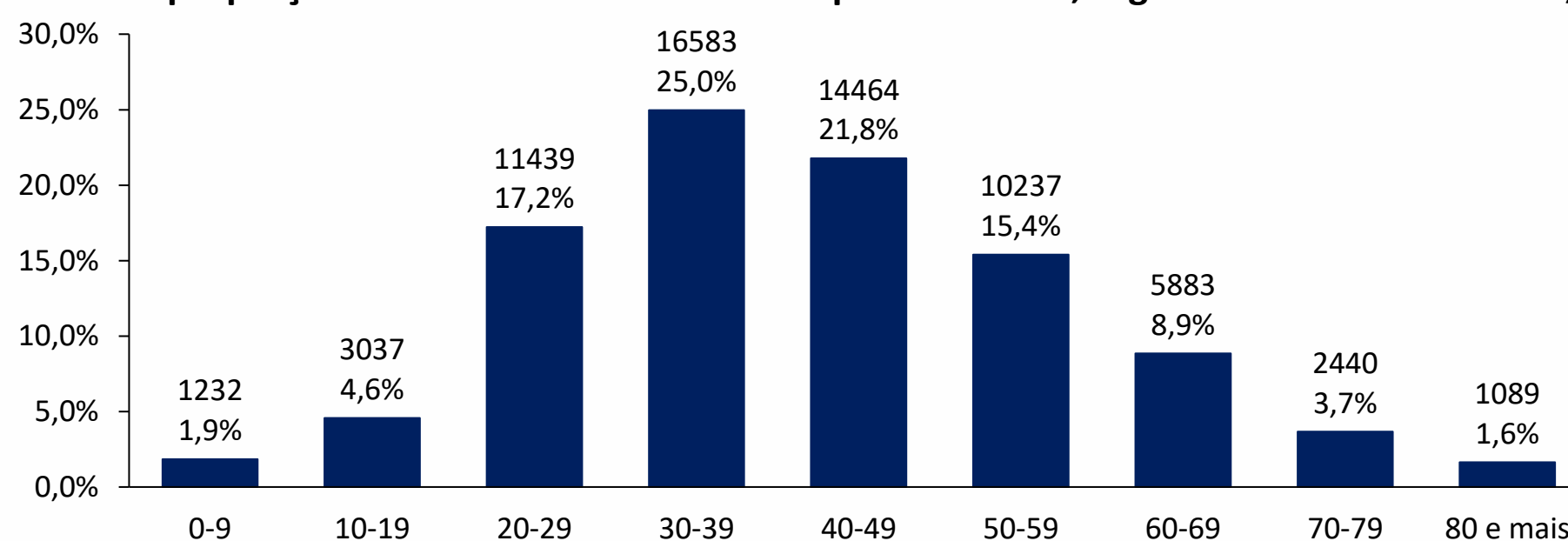


Figura 2. Número e proporção de casos leves confirmados para Covid-19, segundo raça/cor. Recife, 2020-2021



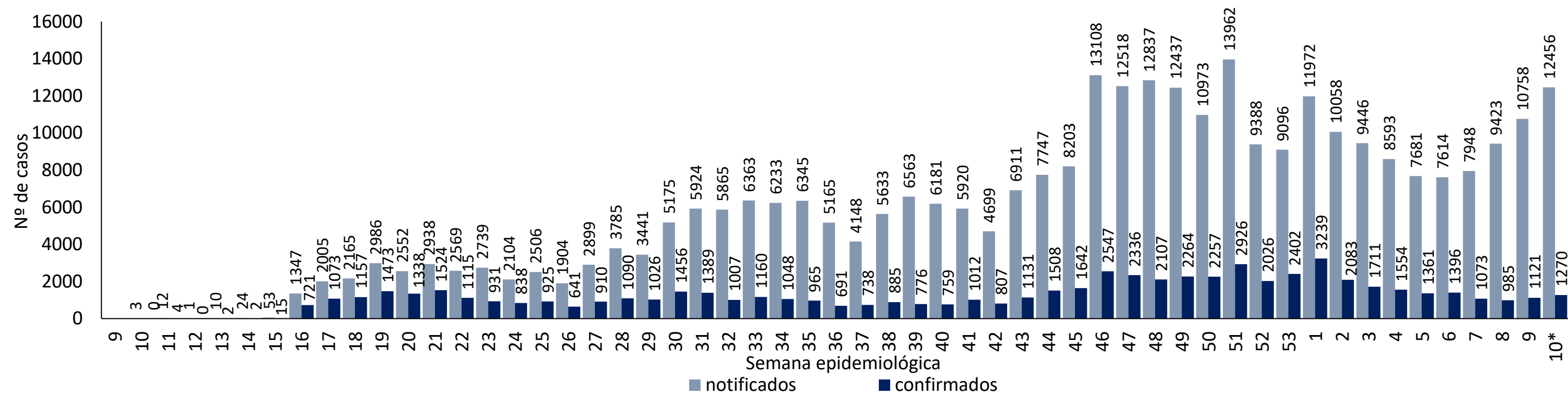
Nota: 19519 casos ignorados (29,4%)

Figura 3. Número e proporção de casos leves confirmados para Covid-19, segundo faixa etária. Recife, 2020-2021



Nota: 20 casos ignorados

Figura 4. Distribuição de casos leves notificados, confirmados de Covid-19, por semana epidemiológica de notificação. Recife, 2020-2021 (até a SE 10*/2021)



Nota: Dados provisórios, sujeitos a alterações por limpeza de duplicidades ou correção dos registros, exportados em 13/03/2021 às 00h e 25min (e-SUS)

* SE 10 (07 a 13/03/2021): dados correspondentes aos dias 07 a 12/03/2021

PERFIL DOS CASOS SRAG CONFIRMADOS PARA COVID-19 (N=10.786)

Figura 5. Número e proporção dos casos SRAG confirmados para Covid-19, segundo sexo. Recife, 2020-2021

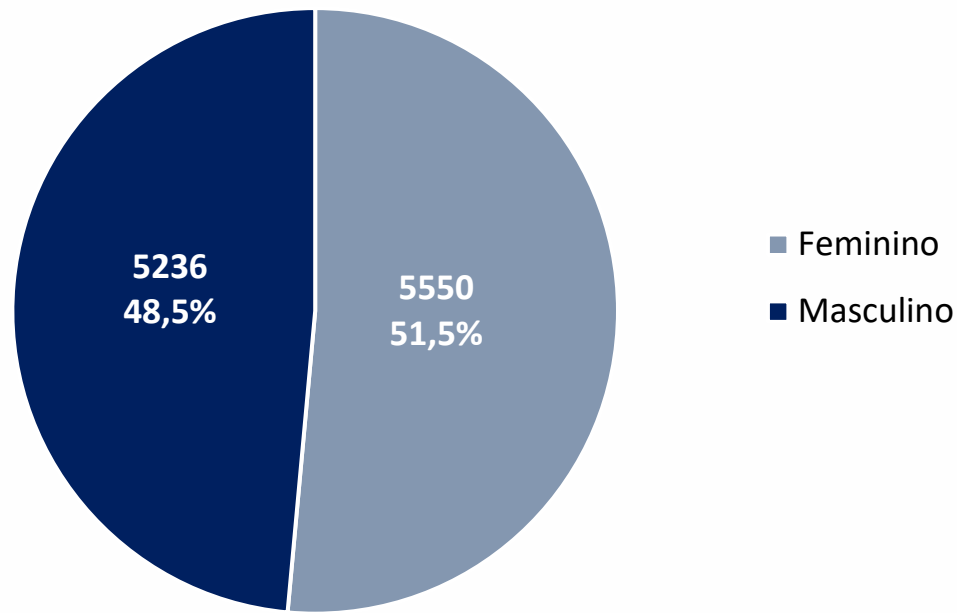


Figura 6. Número e proporção de SRAG confirmados para Covid-19, segundo raça/cor. Recife, 2020-2021

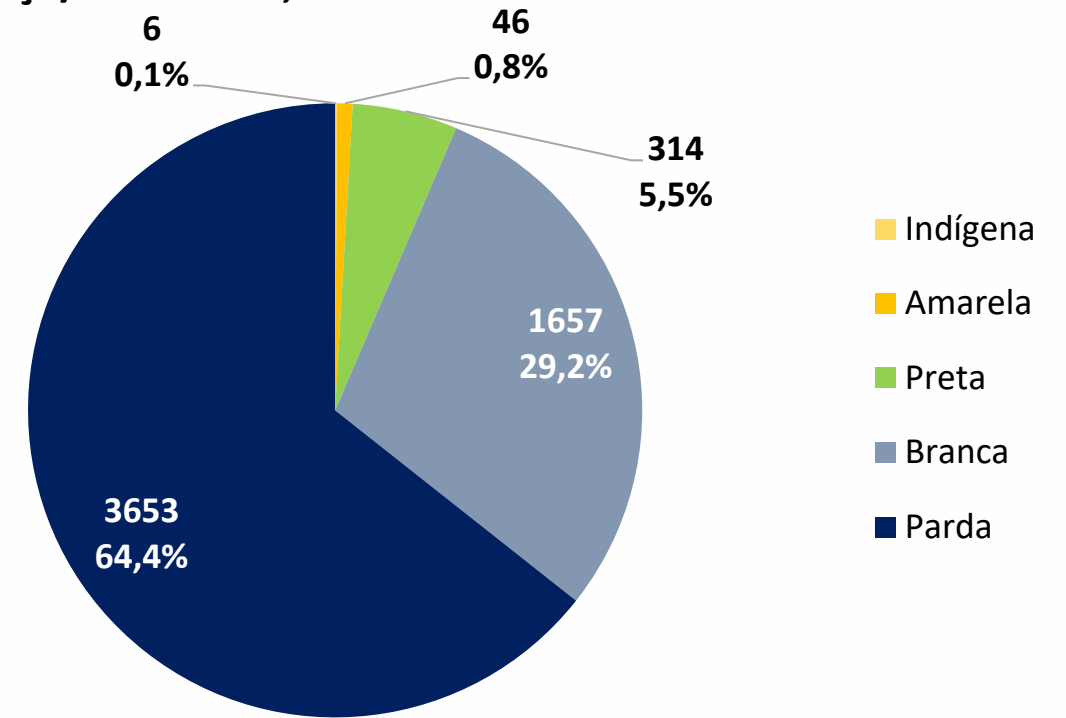


Figura 7. Número e proporção de casos SRAG confirmados para Covid-19, segundo faixa etária. Recife, 2020-2021

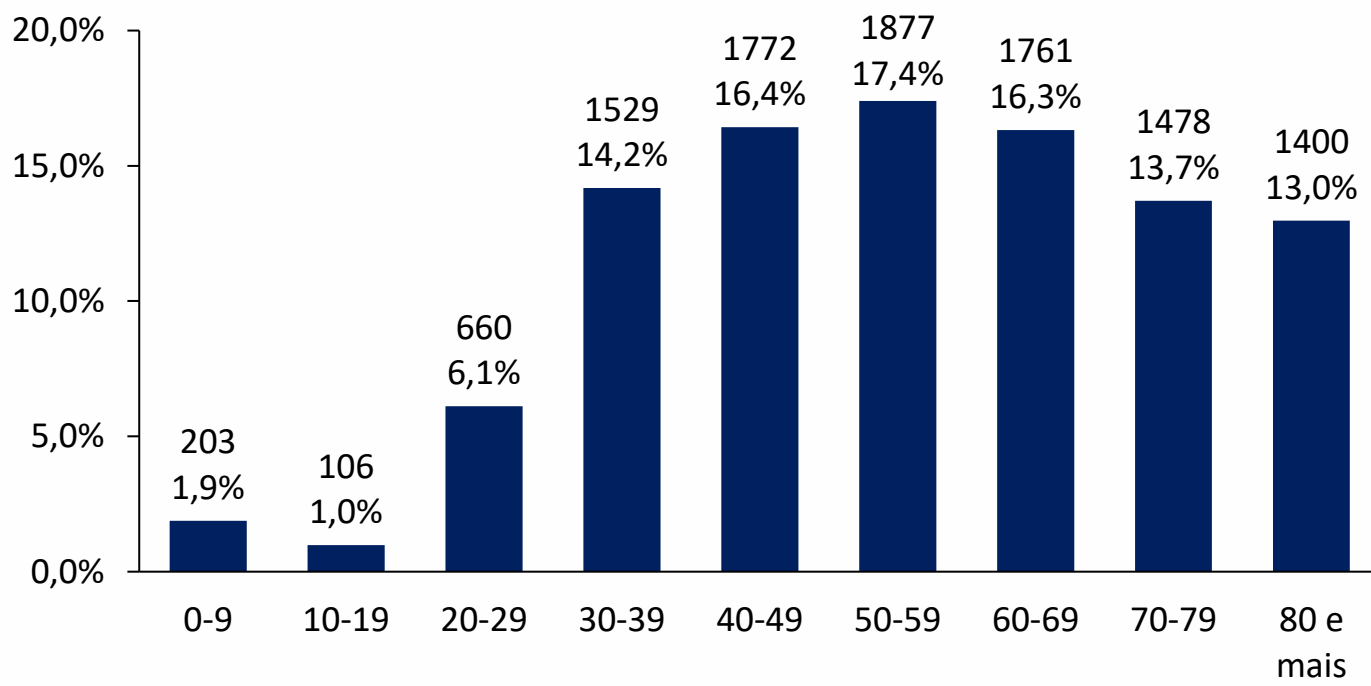


Figura 8. Número e proporção de casos SRAG confirmados para Covid-19, segundo evolução. Recife 2020 - 2021

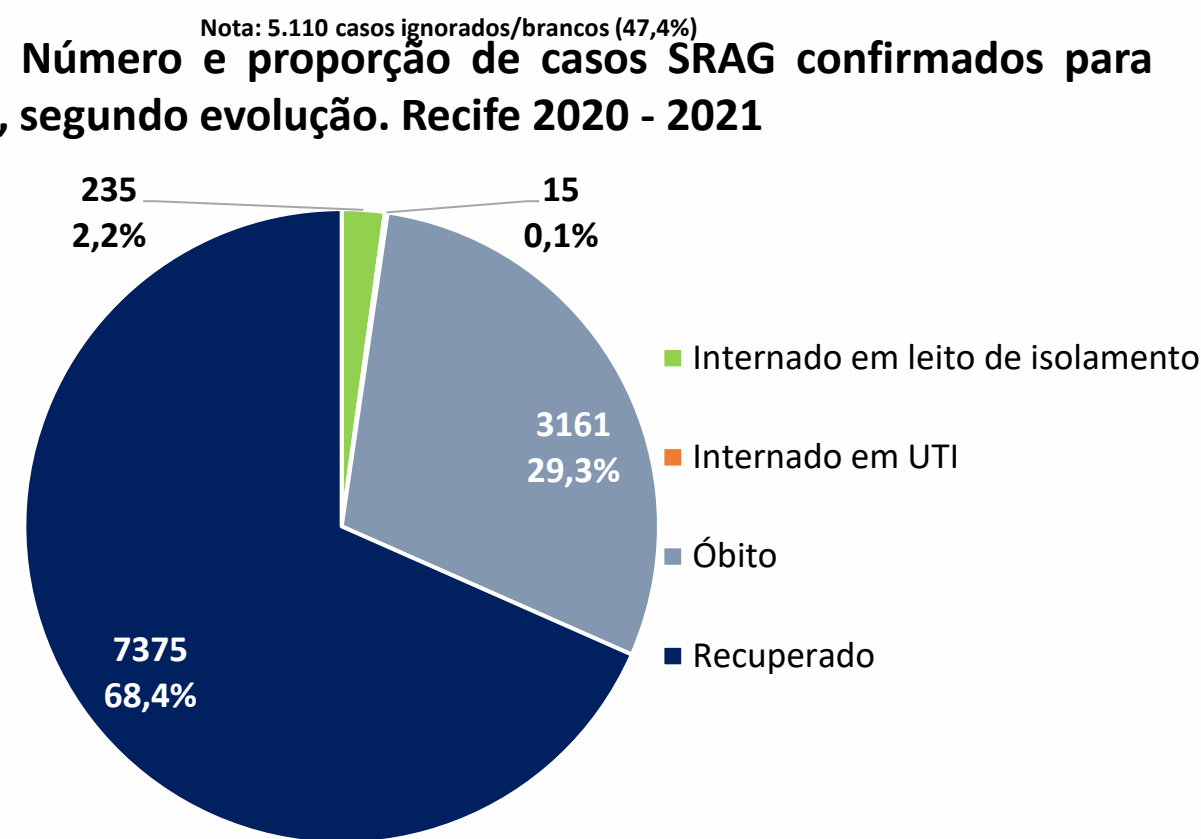
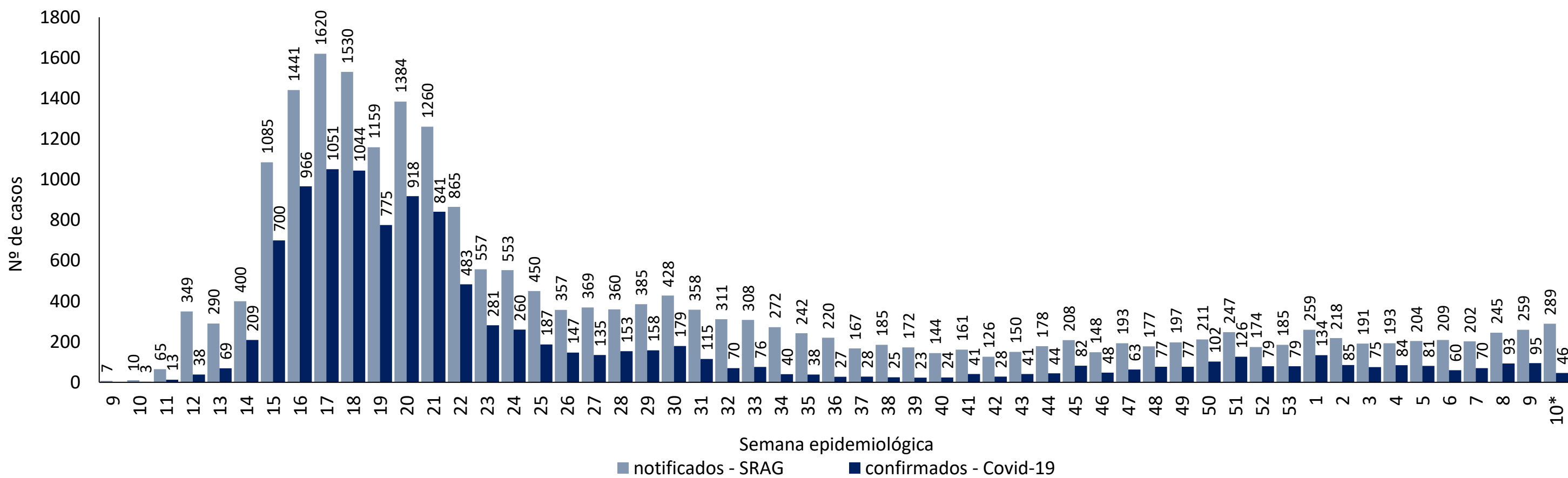


Figura 9. Distribuição dos casos de SRAG, notificados e confirmados para Covid-19, por semana epidemiológica de notificação. Recife, 2020-2021 (até a SE 10*/2021)



Nota: Dados provisórios, sujeitos a alterações por limpeza de duplicidades ou correção dos registros. Exportados em 13/03/2021 às 07h e 30min (Notifica-PE).
* SE 10 (07 a 13/03/2021): dados correspondentes aos dias 07 a 12/03/2021

PERFIL DE ÓBITOS CONFIRMADOS PARA COVID-19 (N=3.161)

Figura 10. Número e proporção de óbitos de SRAG confirmados para Covid-19, segundo sexo. Recife, 2020-2021

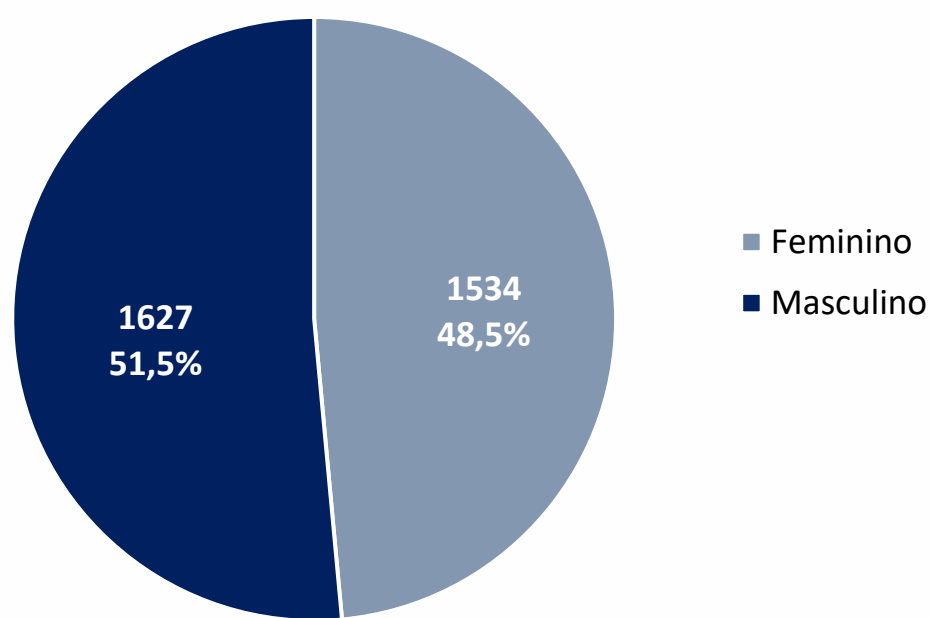
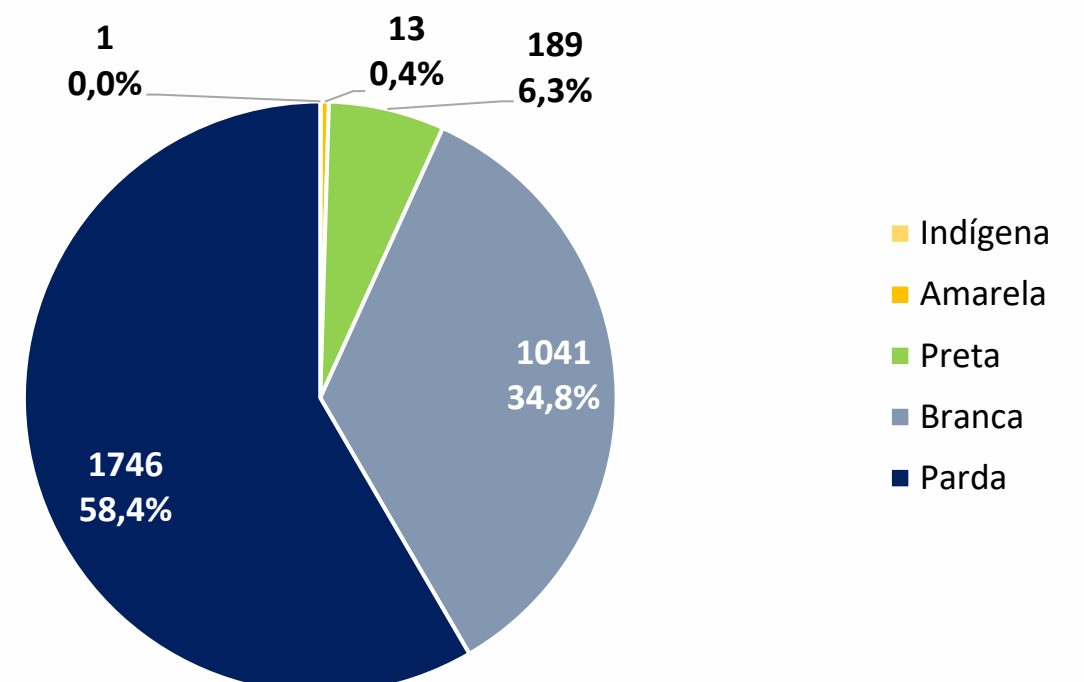


Figura 11. Número e proporção de óbitos de SRAG confirmados para Covid-19, segundo raça/cor. Recife, 2020-2021



Nota: 171 casos ignorados/brancos (5,4%)

Figura 12. Número e proporção de óbitos de SRAG confirmados para Covid-19, segundo faixa etária. Recife, 2020-2021

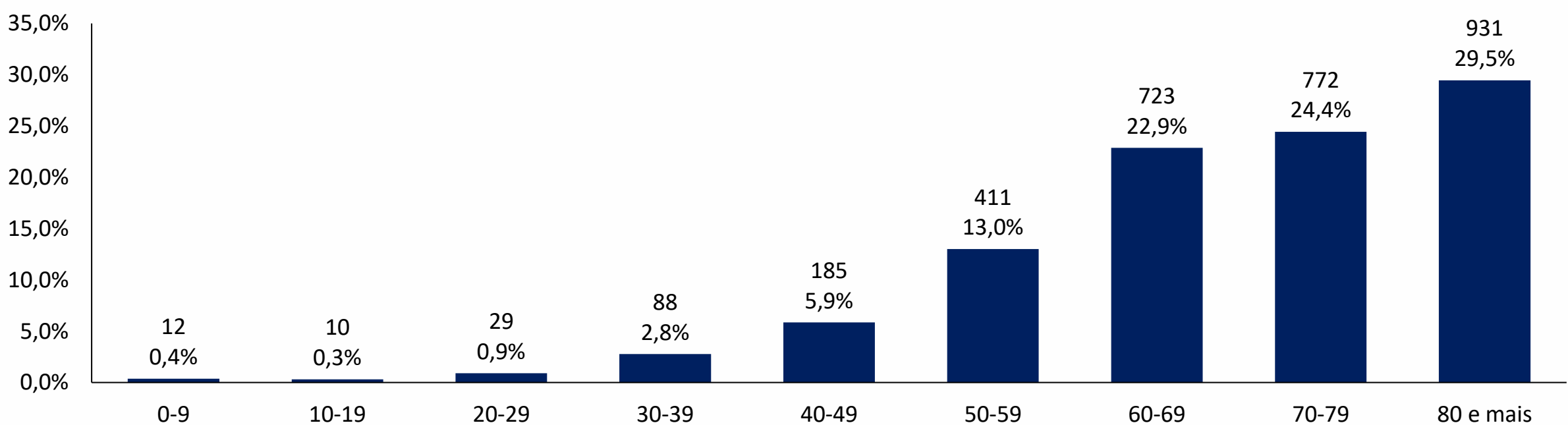
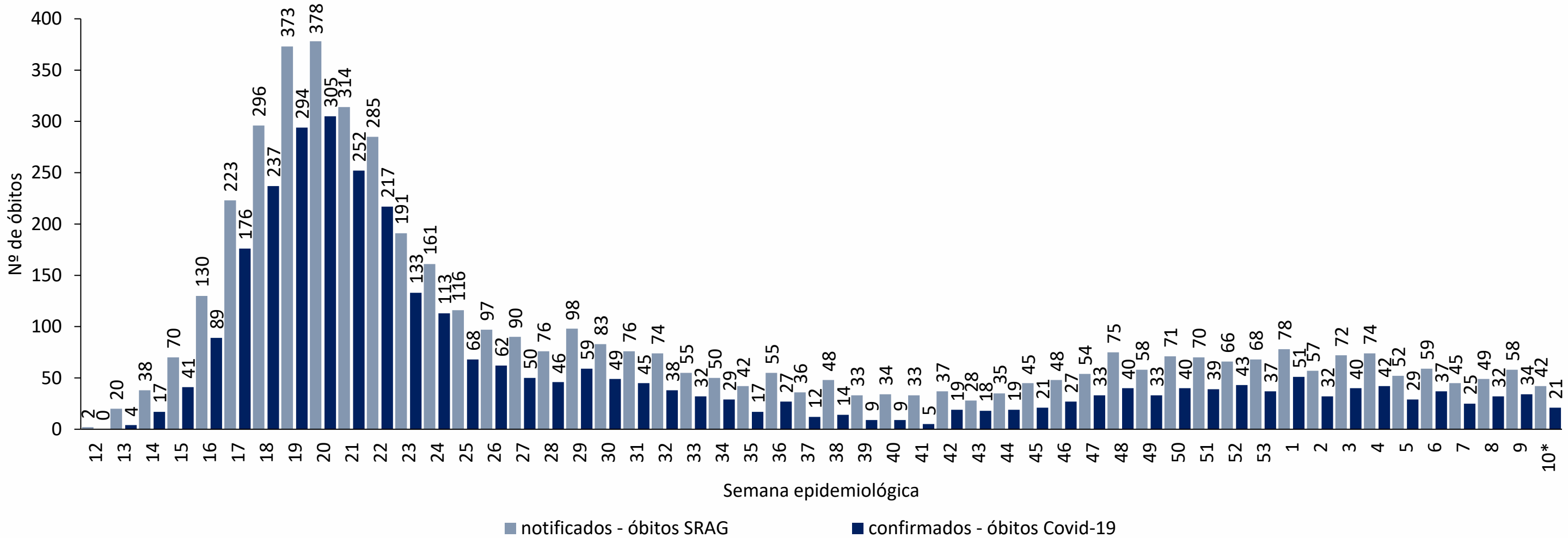
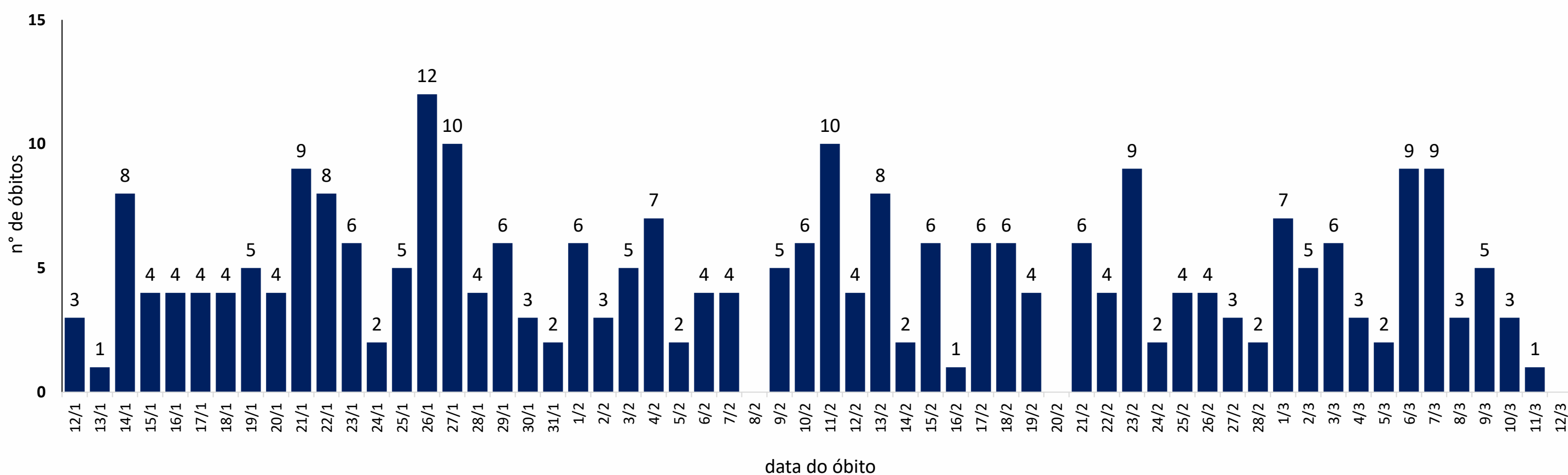


Figura 13. Distribuição dos óbitos de SRAG, notificados e confirmados para Covid-19, segundo semana epidemiológica da ocorrência do óbito. Recife, 2020-2021 (até a SE 10*/2021)



Nota: Dados provisórios, sujeitos a alterações por limpeza de duplicidades ou correção dos registros. Exportados em 13/03/2021 às 07h e 30min (Notifica-PE).
* SE 10 (07 a 13/03/2021): dados correspondentes aos dias 07 a 12/03/2021

Figura 14. Distribuição de óbitos de SRAG confirmados para Covid-19, segundo data da ocorrência do óbito dos últimos 60 dias. Recife, 2021*



Nota: Dados provisórios, sujeitos a alterações por limpeza de duplicidades ou correção dos registros. Exportados em 13/03/2021 às 07h e 30min (Notifica-PE).
* SE 10 (07 a 13/03/2021): dados correspondentes aos dias 07 a 12/03/2021

DISTRIBUIÇÃO DE CASOS CONFIRMADOS DE COVID 19, SEGUNDO DISTRITO SANITÁRIO E BAIRROS

Tabela 1. Casos de SRAG e óbitos confirmados para Covid-19, segundo DS e bairro de residência. Recife, 2021*

| DISTRITO SANITÁRIO/BAIRRO | SRAG | | Óbitos | | DISTRITO SANITÁRIO/BAIRRO | SRAG | | Óbitos | |
|---------------------------|------------|-------------|-----------|-------------|---------------------------|------------|--------------|------------|--------------|
| | N | % | N | % | | N | % | N | % |
| DS I | 61 | 7,3 | 25 | 7,1 | Engenho do Meio | 4 | 0,5 | 2 | 0,6 |
| Boa Vista | 16 | 1,9 | 7 | 2,0 | Ilha do Retiro | 1 | 0,1 | 1 | 0,3 |
| Cabanga | 1 | 0,1 | 1 | 0,3 | Iputinga | 20 | 2,4 | 9 | 2,5 |
| Coelhos | 3 | 0,4 | 4 | 1,1 | Madalena | 10 | 1,2 | 5 | 1,4 |
| Ilha do Leite | 0 | 0,0 | 0 | 0,0 | Prado | 5 | 0,6 | 4 | 1,1 |
| Ilha Joana Bezerra | 2 | 0,2 | 2 | 0,6 | Torre | 8 | 1,0 | 2 | 0,6 |
| Paissandu | 1 | 0,1 | 1 | 0,3 | Torroes | 13 | 1,6 | 6 | 1,7 |
| Recife | 1 | 0,1 | 0 | 0,0 | Varzea | 33 | 4,0 | 15 | 4,2 |
| Santo Amaro | 31 | 3,7 | 7 | 2,0 | Zumbi | 6 | 0,7 | 2 | 0,6 |
| Santo Antonio | 2 | 0,2 | 1 | 0,3 | DS V | 119 | 14,3 | 56 | 15,9 |
| Sao Jose | 4 | 0,5 | 2 | 0,6 | Afogados | 13 | 1,6 | 6 | 1,7 |
| Soledade | 0 | 0,0 | 0 | 0,0 | Areias | 17 | 2,0 | 11 | 3,1 |
| DS II | 123 | 14,7 | 59 | 16,7 | Barro | 15 | 1,8 | 7 | 2,0 |
| Agua Fria | 19 | 2,3 | 11 | 3,1 | Bongi | 6 | 0,7 | 5 | 1,4 |
| Alto Santa Teresinha | 2 | 0,2 | 1 | 0,3 | Cacote | 1 | 0,1 | 0 | 0,0 |
| Arruda | 4 | 0,5 | 2 | 0,6 | Coqueiral | 3 | 0,4 | 1 | 0,3 |
| Beberibe | 4 | 0,5 | 0 | 0,0 | Curado | 4 | 0,5 | 1 | 0,3 |
| Bomba do Hemeterio | 4 | 0,5 | 2 | 0,6 | Estancia | 7 | 0,8 | 3 | 0,8 |
| Cajueiro | 4 | 0,5 | 0 | 0,0 | Jardim São Paulo | 12 | 1,4 | 5 | 1,4 |
| Campina do Barreto | 7 | 0,8 | 2 | 0,6 | Jiquia | 0 | 0,0 | 0 | 0,0 |
| Campo Grande | 17 | 2,0 | 11 | 3,1 | Mangueira | 4 | 0,5 | 1 | 0,3 |
| Dois Unidos | 21 | 2,5 | 11 | 3,1 | Mustardinha | 8 | 1,0 | 5 | 1,4 |
| Encruzilhada | 6 | 0,7 | 3 | 0,8 | San Martin | 16 | 1,9 | 5 | 1,4 |
| Fundao | 7 | 0,8 | 1 | 0,3 | Sancho | 6 | 0,7 | 4 | 1,1 |
| Hipodromo | 3 | 0,4 | 1 | 0,3 | Tejipio | 4 | 0,5 | 1 | 0,3 |
| Linha do Tiro | 10 | 1,2 | 8 | 2,3 | Totó | 3 | 0,4 | 1 | 0,3 |
| Peixinhos | 2 | 0,2 | 1 | 0,3 | DS VI | 157 | 18,8 | 67 | 19,0 |
| Ponto de Parada | 0 | 0,0 | 0 | 0,0 | Boa Viagem | 87 | 10,4 | 31 | 8,8 |
| Porto da Madeira | 9 | 1,1 | 3 | 0,8 | Brasilia Teimosa | 8 | 1,0 | 4 | 1,1 |
| Rosarinho | 4 | 0,5 | 1 | 0,3 | Imbiribeira | 33 | 4,0 | 15 | 4,2 |
| Torreao | 0 | 0,0 | 1 | 0,3 | Ipsep | 19 | 2,3 | 12 | 3,4 |
| DS III | 69 | 8,3 | 22 | 6,2 | Pina | 10 | 1,2 | 5 | 1,4 |
| Aflitos | 3 | 0,4 | 0 | 0,0 | DS VII | 65 | 7,8 | 23 | 6,5 |
| Alto do Mandu | 3 | 0,4 | 3 | 0,8 | Alto Jose Bonifacio | 5 | 0,6 | 1 | 0,3 |
| Apipucos | 0 | 0,0 | 0 | 0,0 | Alto Jose do Pinho | 5 | 0,6 | 2 | 0,6 |
| Casa Amarela | 21 | 2,5 | 8 | 2,3 | Brejo da Guabiraba | 2 | 0,2 | 1 | 0,3 |
| Casa Forte | 4 | 0,5 | 0 | 0,0 | Brejo de Beberibe | 2 | 0,2 | 0 | 0,0 |
| Derby | 2 | 0,2 | 0 | 0,0 | Corrego do Jenipapo | 2 | 0,2 | 0 | 0,0 |
| Dois Irmaos | 2 | 0,2 | 0 | 0,0 | Guabiraba | 2 | 0,2 | 1 | 0,3 |
| Espinheiro | 6 | 0,7 | 3 | 0,8 | Macaxeira | 5 | 0,6 | 2 | 0,6 |
| Gracas | 10 | 1,2 | 3 | 0,8 | Mangabeira | 2 | 0,2 | 0 | 0,0 |
| Jaqueira | 2 | 0,2 | 0 | 0,0 | Morro da Conceicao | 0 | 0,0 | 0 | 0,0 |
| Monteiro | 1 | 0,1 | 0 | 0,0 | Nova Descoberta | 20 | 2,4 | 7 | 2,0 |
| Parnamirim | 2 | 0,2 | 0 | 0,0 | Passarinho | 5 | 0,6 | 4 | 1,1 |
| Poço | 1 | 0,1 | 1 | 0,3 | Pau Ferro ² | 0 | 0,0 | 0 | 0,0 |
| Santana | 3 | 0,4 | 1 | 0,3 | Vasco da Gama | 15 | 1,8 | 5 | 1,4 |
| Sítio dos Pintos | 1 | 0,1 | 1 | 0,3 | DS VIII | 88 | 10,5 | 31 | 8,8 |
| Tamarineira | 8 | 1,0 | 2 | 0,6 | Cohab | 36 | 4,3 | 12 | 3,4 |
| DS IV | 133 | 15,9 | 62 | 17,6 | Ibura | 34 | 4,1 | 13 | 3,7 |
| Caxanga | 7 | 0,8 | 5 | 1,4 | Jordao | 18 | 2,2 | 6 | 1,7 |
| Cidade Universitaria | 1 | 0,1 | 0 | 0,0 | Ign | 20 | 2,4 | 8 | 2,3 |
| Cordeiro | 25 | 3,0 | 11 | 3,1 | Total | 835 | 100,0 | 353 | 100,0 |

Nota: Dados provisórios, sujeitos a alterações por limpeza de duplicidades ou correção dos registros. Exportados em 13/03/2021 às 07h e 30min (Notifica-PE).

*Ano de 2021: dados correspondentes aos casos notificados entre os dias 01/01 a 12/03/2021

DISTRIBUIÇÃO ESPACIAL DOS CASOS DE SRAG E ÓBITOS CONFIRMADOS PARA COVID-19

Figura 15. Distribuição espacial dos casos de SRAG confirmados para Covid-19, segundo bairro de residência. Recife, 2021

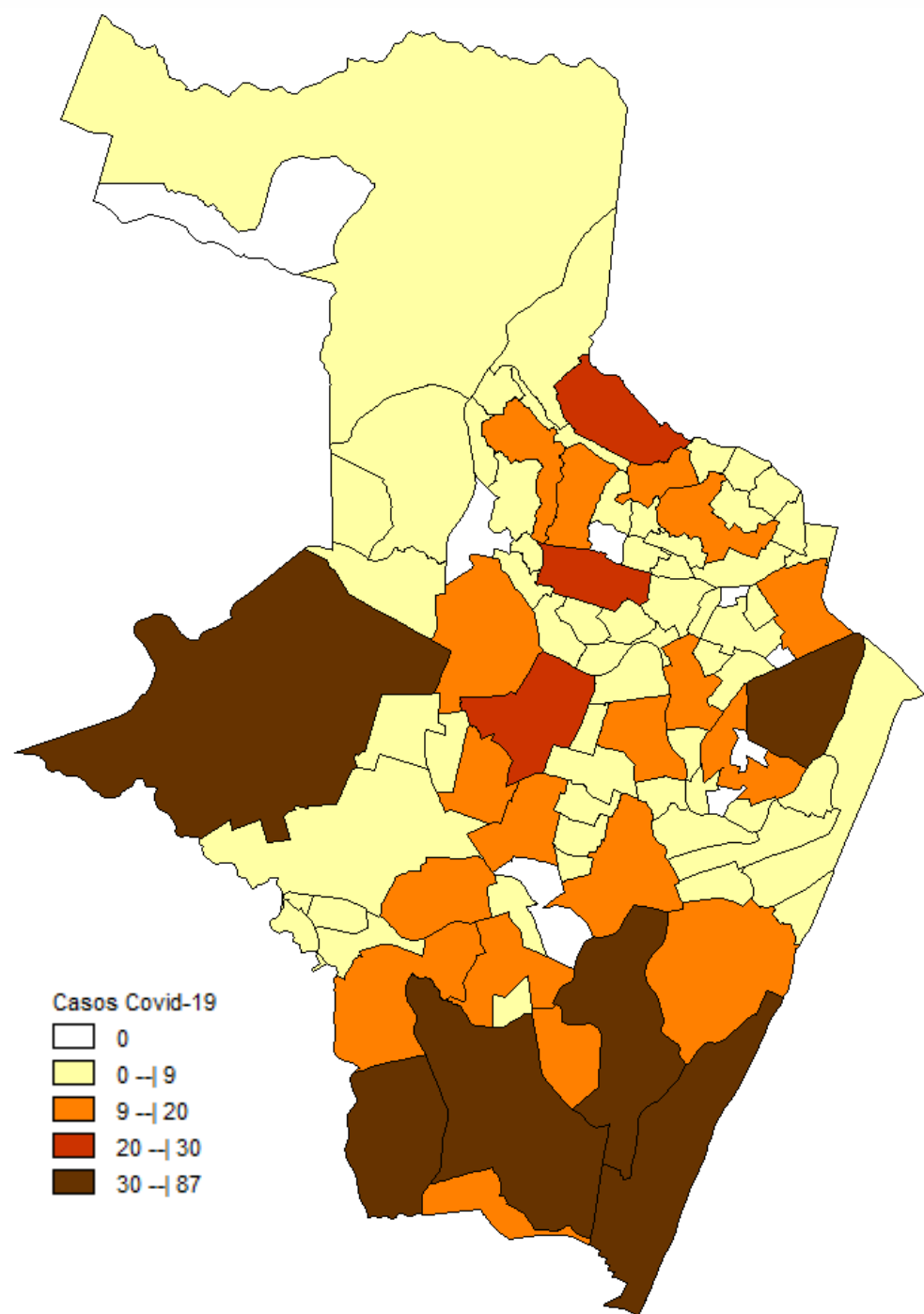
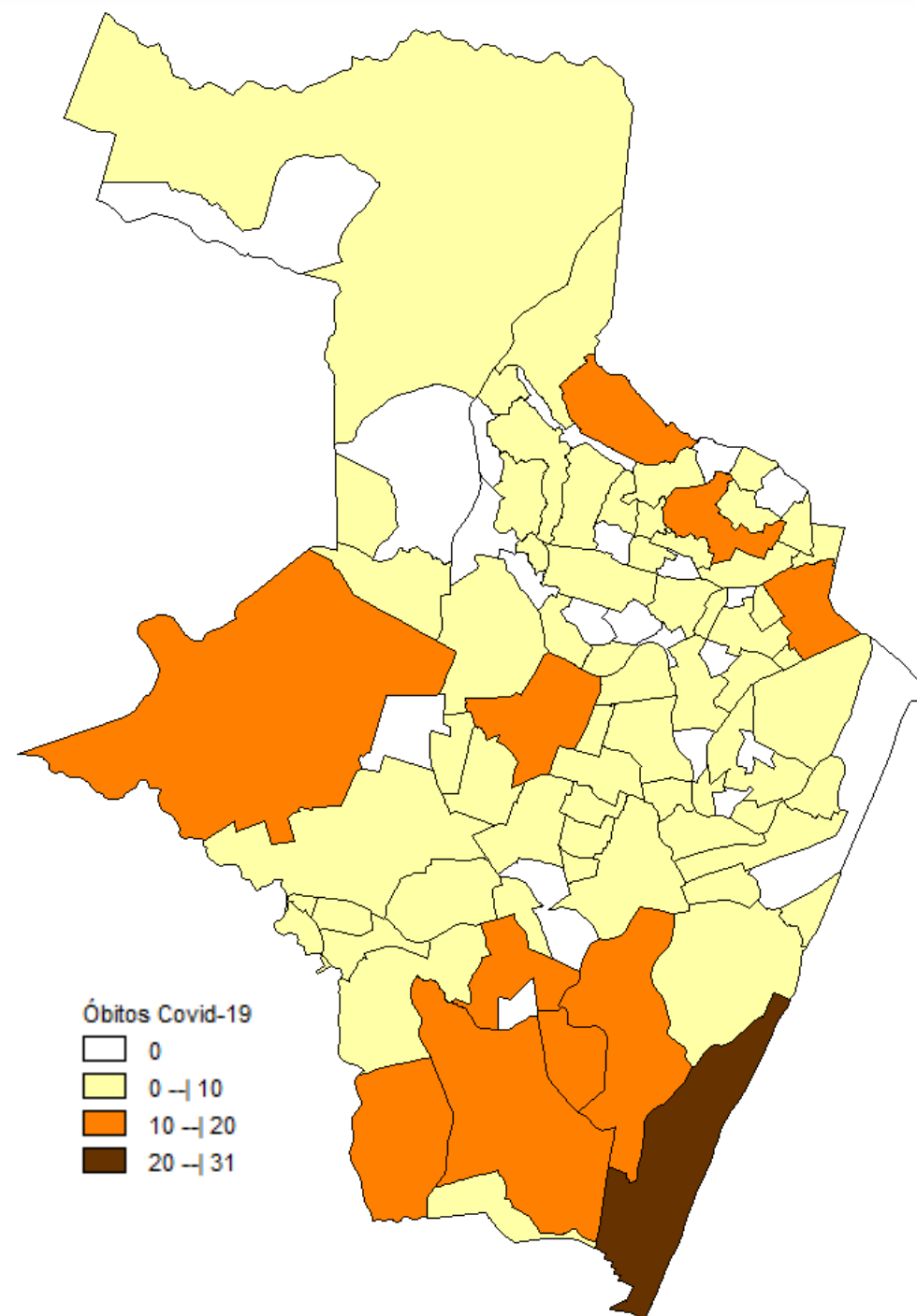


Figura 16. Distribuição espacial dos óbitos de SRAG confirmados para Covid-19, segundo bairro de residência. Recife, 2021



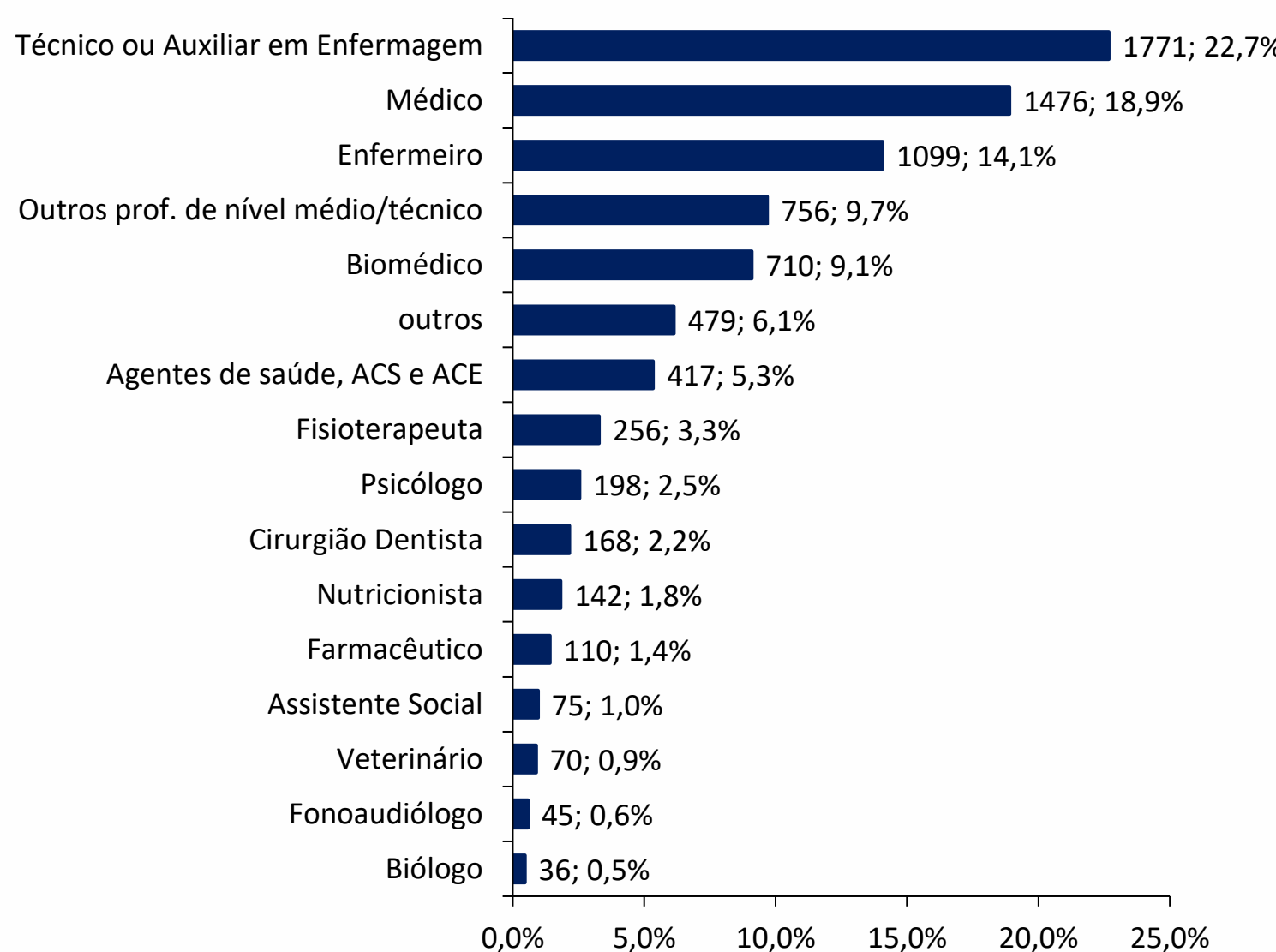
Nota: Dados provisórios, sujeitos a alterações por limpeza de duplicidades ou correção dos registros. Exportados em 13/03/2021 às 07h e 30min (Notifica-PE).
*Ano de 2021: dados correspondentes aos casos notificados entre os dias 01/01 a 12/03/2021

PERFIL DE CASOS LEVES NOTIFICADOS PARA COVID-19 EM PROFISSIONAIS DE SAÚDE (N=24.613)

Figura 17. Número e proporção de casos leves em profissionais de saúde notificados para Covid-19, segundo classificação final. Recife, 2020-2021

| Classificação Final | N | % |
|---------------------|--------------|--------------|
| Confirmado | 7808 | 31,7 |
| Descartado | 12621 | 51,3 |
| Em investigação | 3944 | 16,0 |
| Inconclusivo | 240 | 1,0 |
| Total | 24613 | 100,0 |

Figura 18. Proporção de casos leves em profissionais de saúde confirmados para Covid-19, segundo categoria profissional. Recife, 2020-2021



LEITOS MUNICIPAIS PARA PACIENTES COM COVID-19

|  PLANO MUNICIPAL DE CONTINGÊNCIA COVID-19 #juntospelavida |  | |
|--|---|----------|
| | EM FUNCIONAMENTO | OCUPADOS |
| UTI | 170 | 134 |
| ENFERMARIA | 162 | 111 |
| TOTAL | 332 | 245 |

ATENDIMENTOS DO SAMU 192 PARA CAUSAS RESPIRATÓRIAS

O Samu Metropolitano do Recife registrou, na última sexta-feira (12), **74** chamados por causas respiratórias, que resultaram em **51** acionamentos de ambulâncias para prestar socorro a pacientes com suspeita de covid-19.

SANITIZAÇÃO

Foram realizadas **179.161** visitas para sanitização de espaços públicos. Diariamente, mais de 130 profissionais da Vigilância Ambiental do Recife promovem a desinfecção de cerca de 600 locais de grande fluxo de pessoas, como equipamentos de saúde e de assistência social; mais de 350 paradas de ônibus, terminais integrados de passageiros e estações de BRT; a sede da Prefeitura, mercados públicos, agências da Caixa Econômica Federal, locais de distribuição de cestas básicas e outros pontos que possam gerar aglomerações. Foram empregados, até hoje, **760.595** litros da solução desinfetante com ação viricida de alto nível, cujo efeito tem início em até cinco minutos e o efeito residual atua por 24 horas.

AFASTAMENTO DE PROFISSIONAIS DE SAÚDE

Neste sábado (13), estão afastados **31** profissionais de saúde da rede municipal por suspeita ou confirmação de covid-19, desses sendo 11 médicos, oito enfermeiros, três técnicos em enfermagem e três auxiliares de enfermagem da Secretaria de Saúde (Sesau) do Recife.

Para outras informações sobre a pandemia no Recife:

<https://novocoronavirus.recife.pe.gov.br>