

### RESUMO EPIDEMIOLÓGICO DA COVID-19 NO RECIFE

Nesta terça-feira (13), o Recife confirmou **221** novos casos de covid-19 (não necessariamente notificados no referido período), sendo 193 casos leves e 28 casos de srag. Também foram confirmadas, laboratorialmente, **14** novas mortes, sendo duas mulheres e 12 homens, ocorridas entre os dias 23 de dezembro de 2020 e 11 de julho de 2021. Os pacientes que foram a óbito tinham idades entre 37 e 92 anos. Assim, o município totaliza **140.041** casos confirmados da covid-19, sendo 125.189 leves e 14.902 casos de srag. Destes últimos, **4.808** evoluíram para óbito. Além disso, o boletim também aponta um total de **133.529** pacientes recuperados da doença.

Comparando-se as semanas epidemiológicas SE 25 e SE 26, para os casos leves observa-se **um incremento de 10,7% nas notificações e uma redução de 0,1% para os casos confirmados (Figura 5)**. Em relação aos casos de srag, houve **um incremento de 3,6% no número de casos notificados e de 15,6% para os casos confirmados (Figura 12)**.

Quanto aos óbitos, a mesma comparação demonstra que **houve redução de 39,0% para os óbitos notificados de srag e de 35,7% para os óbitos confirmados** para covid-19 (Figura 17). Analisando-se a data de ocorrência dos óbitos dos últimos 60 dias, nota-se que o número de óbitos variou entre 0 e 18 (Figura 18).

### PANORAMA

	<b>186.821.815</b> Confirmados	<b>4.038.342</b> Óbitos		Fonte: OMS. Dados atualizados em 13/07/2021, às 14h e 24min. ( <a href="https://covid19.who.int/">https://covid19.who.int/</a> )
	<b>19.106.971</b> Confirmados	<b>534.233</b> Óbitos	<b>17.666.654</b> Recuperados	Fonte: Ministério da Saúde. Dados atualizados em 12/07/2021, às 17h e 39min. ( <a href="https://covid.saude.gov.br">https://covid.saude.gov.br</a> )
	<b>570.246</b> Confirmados (383 novos)	<b>18.131</b> Óbitos (21 novos)	<b>490.090</b> Recuperados	Fonte: CIEVS-PE/SEVS/SES-PE. Dados atualizados até 11/07/2021. ( <a href="https://www.cievspe.com/novo-coronavirus-2019-ncov">https://www.cievspe.com/novo-coronavirus-2019-ncov</a> )
	<b>140.041</b> Confirmados (221 novos)	<b>4.808</b> Óbitos (14 novos)	<b>133.529</b> Recuperados	Fonte: Gevepi/SEVS/Sesau Recife. Dados atualizados até 12/07/2021, exportados em 13/07/2021 às 07h e 12min (Notifica-PE) e em 12/07/2021 às 17h 00min (e-SUS notifica). ( <a href="https://cievsrecife.wordpress.com/publicacoes-devs-sesau-recife">https://cievsrecife.wordpress.com/publicacoes-devs-sesau-recife</a> )

### PERFIL DOS CASOS LEVES CONFIRMADOS PARA COVID-19 (N=125.189)

Figura 1. Número e proporção de casos leves confirmados para Covid-19, segundo sexo. Recife, 2020-2021

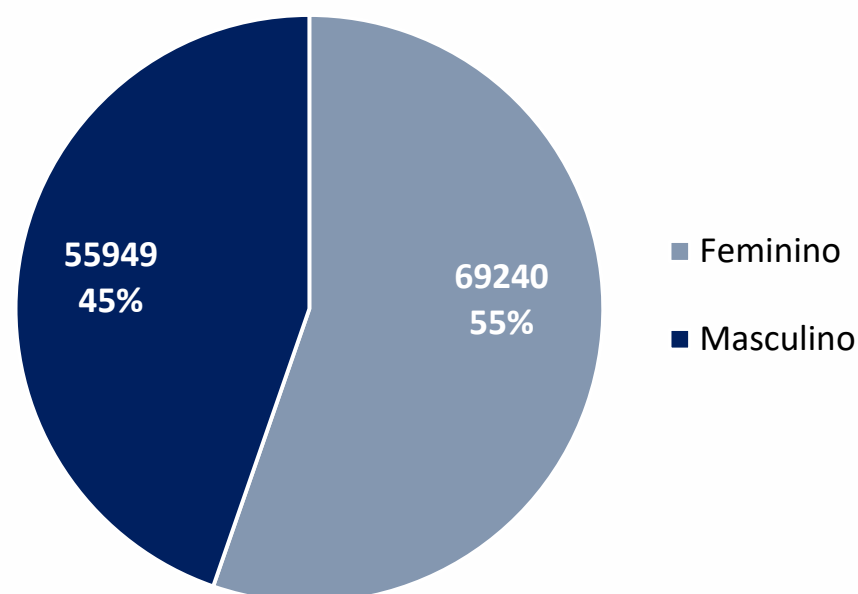
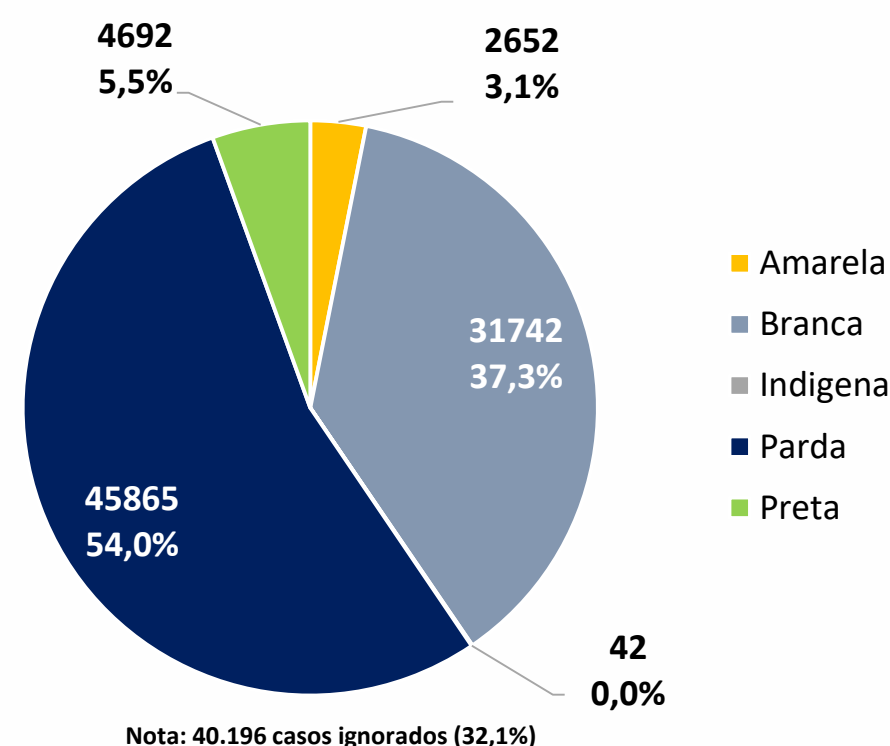
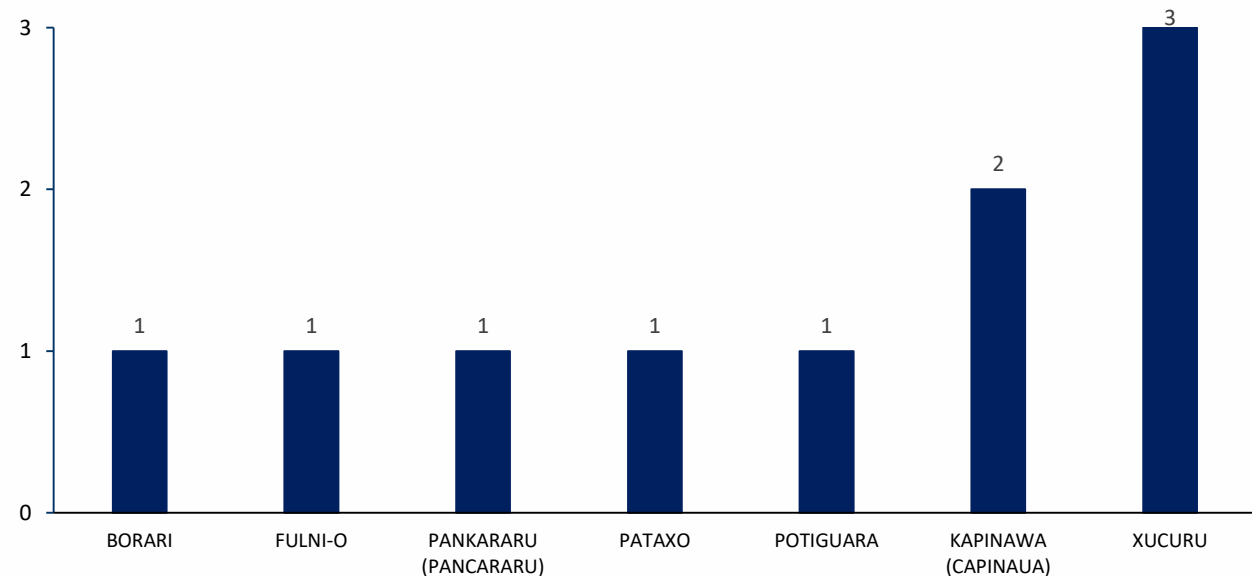


Figura 2. Número e proporção de casos leves confirmados para Covid-19, segundo raça/cor. Recife, 2020-2021



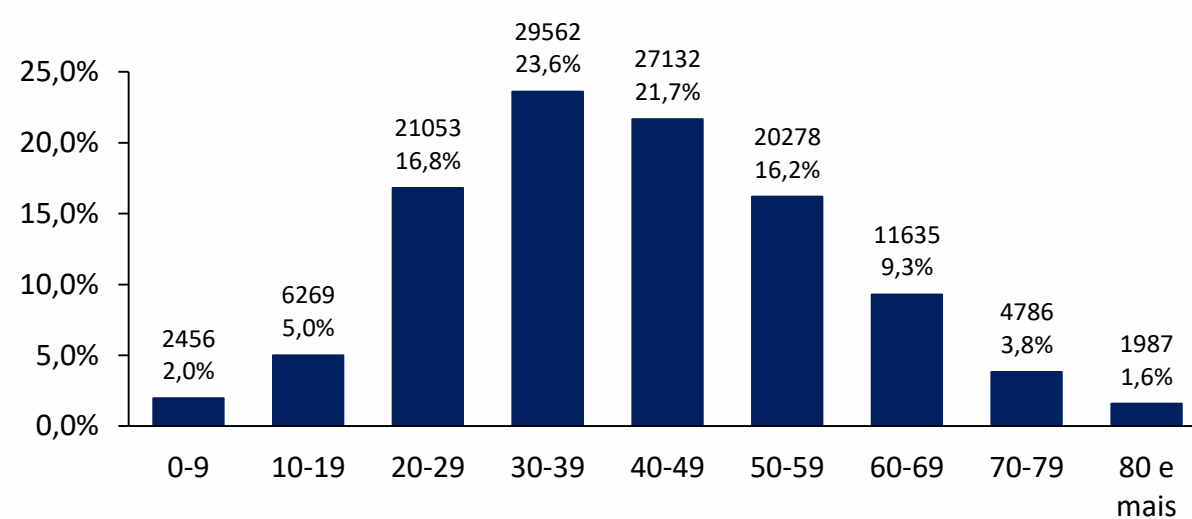
Nota: 40.196 casos ignorados (32,1%)

Figura 3. Número de casos leves confirmados para Covid-19, segundo etnia da raça indígena. Recife, 2020-2021



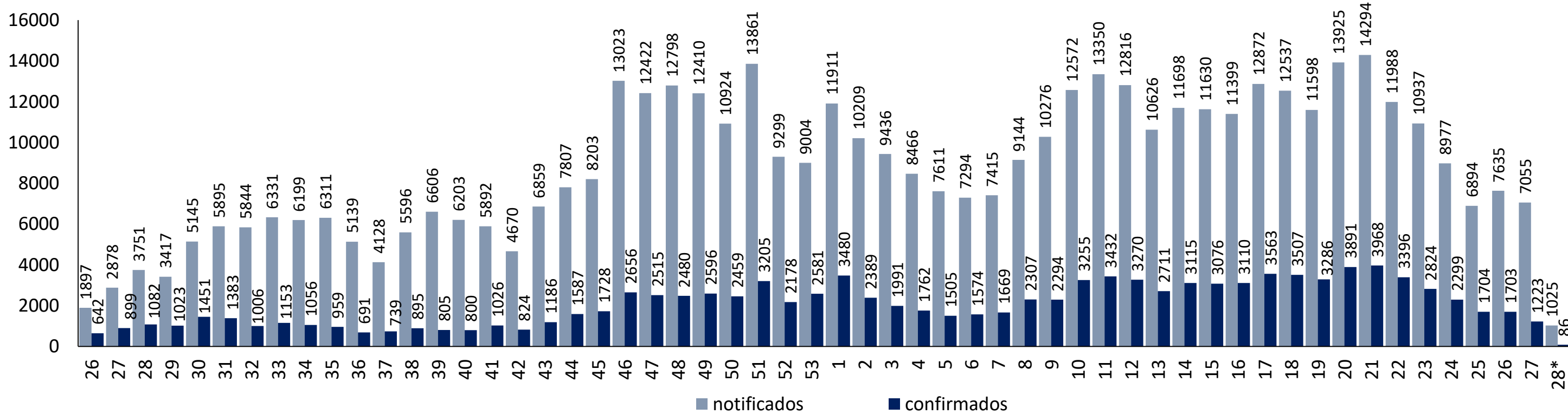
Nota: 32 casos ignorados

Figura 4. Número e proporção de casos leves confirmados para Covid-19, segundo faixa etária. Recife, 2020-2021



Nota: 31 casos ignorados

Figura 5. Distribuição de casos leves notificados, confirmados de Covid-19, por semana epidemiológica de notificação. Recife, 2020-2021 (até a SE 28\*/2021)



Fonte: Sesau Recife/Sevs/Gevepi/e-SUS notifica

Nota 1: Dados provisórios sujeitos à alteração, exportados em 12/07/2021 às 17h e 00min

\* SE 28 (11/07/2021 a 17/07/2021): dados correspondentes ao dia 11/07 a 12/07/2021

Figura 6. Número de casos leves confirmados para Covid-19, segundo morbidades ou condições prévias. Recife, 2020-2021

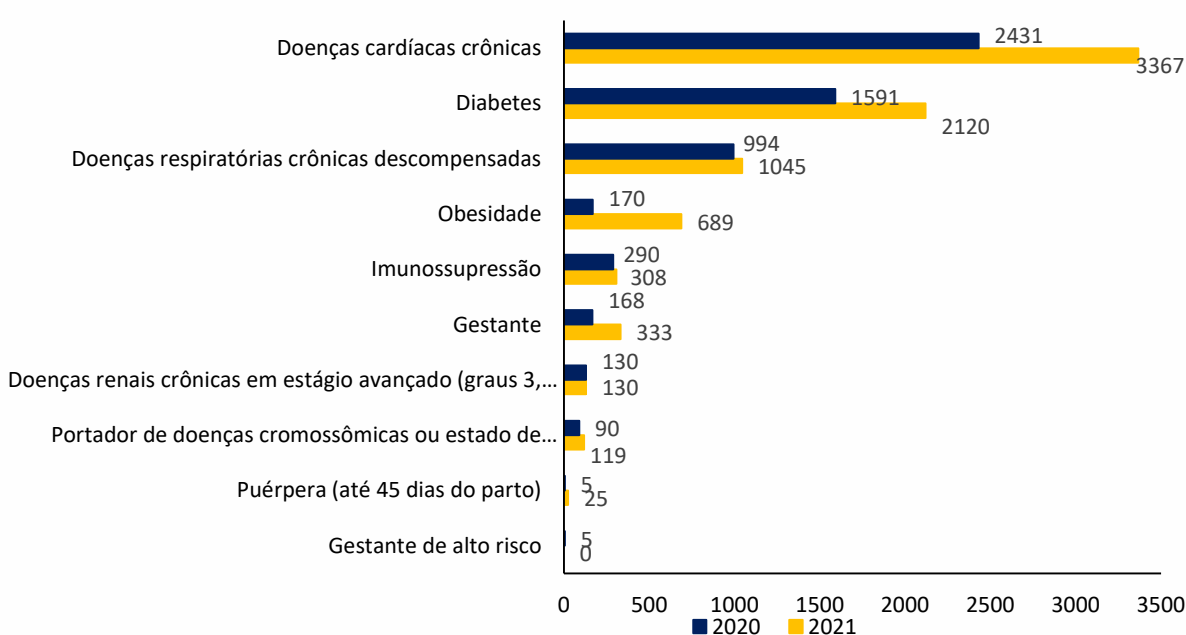


Tabela 1. Número de casos leves confirmados para Covid-19, segundo tipo de teste e classificação final. Recife, 2020-2021

Tipo de teste	Confirmado		Descartado		Em análise		Inconclusivo		Total	
	2020	2021	2020	2021	2020	2021	2020	2021	2020	2021
<b>RT-PCR</b>	35237	49380	87754	116123	20571	39823	541	3087	144103	208413
<b>Teste rápido antigênio</b>	1627	11493	4542	32560	0	0	49	78	6218	44131
<b>Teste rápido anticorpo</b>	12089	3994	47463	11629	0	0	36	176	59588	15799
<b>Elisa</b>	69	0	59	0	0	0	1	0	129	0
<b>Outro</b>	946	0	79	0	0	0	0	0	1025	0
<b>Ign.</b>	2656	7698	1850	3322	11056	6843	3	87	15565	17950
<b>Total</b>	<b>52624</b>	<b>72565</b>	<b>141747</b>	<b>163634</b>	<b>31627</b>	<b>46666</b>	<b>630</b>	<b>3428</b>	<b>226628</b>	<b>286293</b>

Nota: O quantitativo de testes registrado não corresponde ao quantitativo realizado, visto que pode haver teste sem registro e uma mesma pessoa pode realizar mais de um teste.

## PERFIL DOS CASOS SRAG CONFIRMADOS PARA COVID-19 (N=14.902)

Figura 7. Número e proporção dos casos de SRAG confirmados para Covid-19, segundo sexo. Recife, 2020-2021

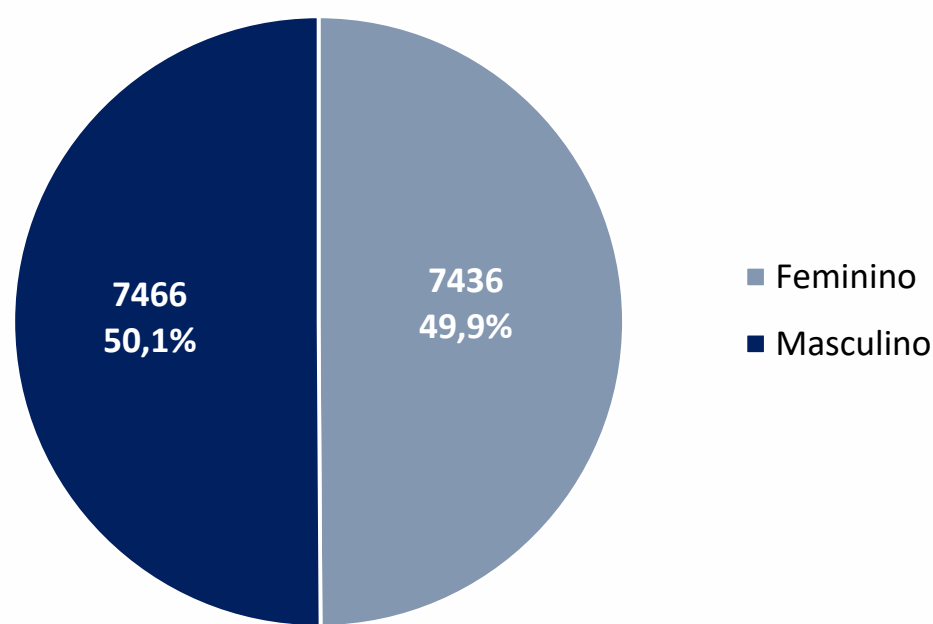
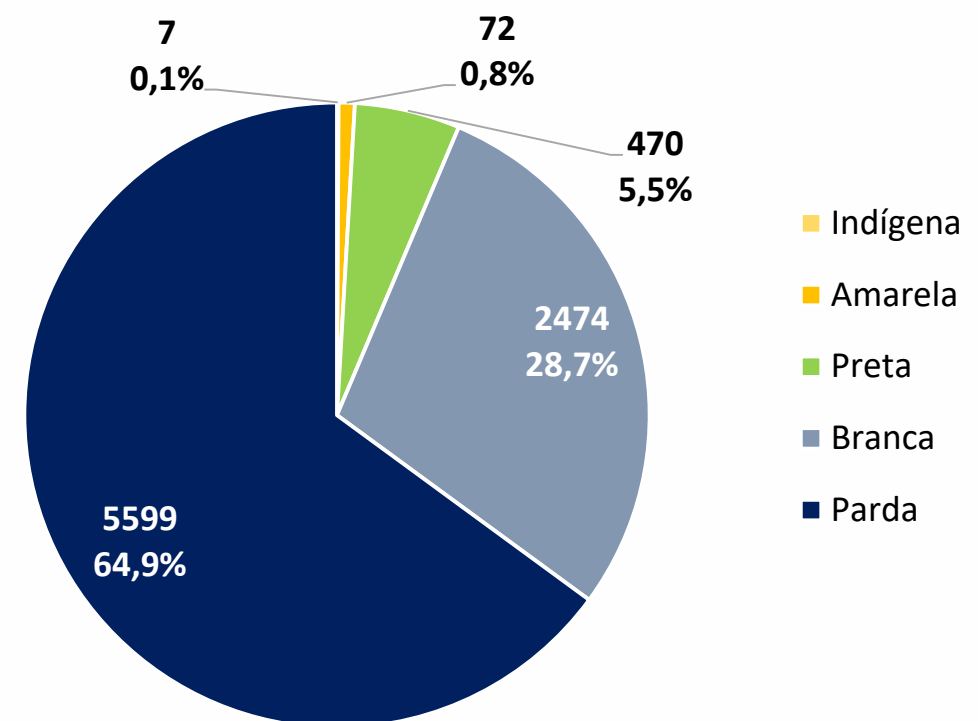


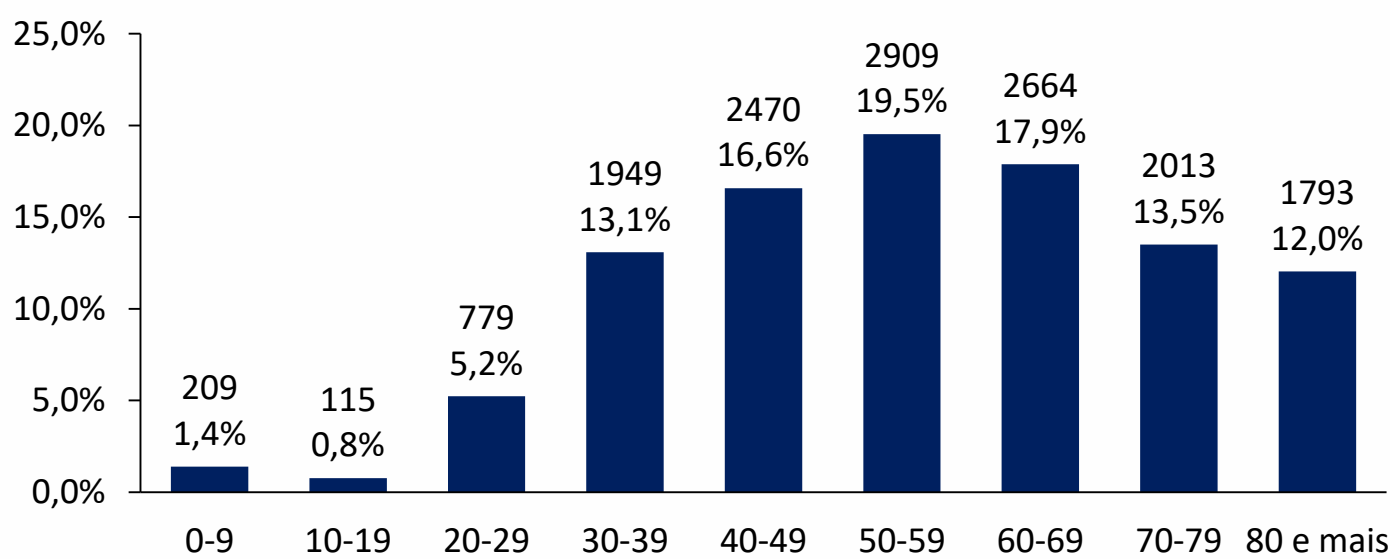
Figura 8. Número e proporção dos casos de SRAG confirmados para Covid-19, segundo raça/cor. Recife, 2020-2021



Nota 1: 6.280 casos ignorados/brancos (42,1)

Nota 2: Dos 7 casos da raça indígena, 6 sem registros da etnia indígena e 1 com registro da etnia indígena ignorado

Figura 9. Número e proporção de casos SRAG confirmados para Covid-19, segundo faixa etária. Recife, 2020-2021



Nota: 01 caso ignorado

Figura 10. Número e proporção de casos SRAG confirmados para Covid-19, segundo evolução. Recife 2020 - 2021

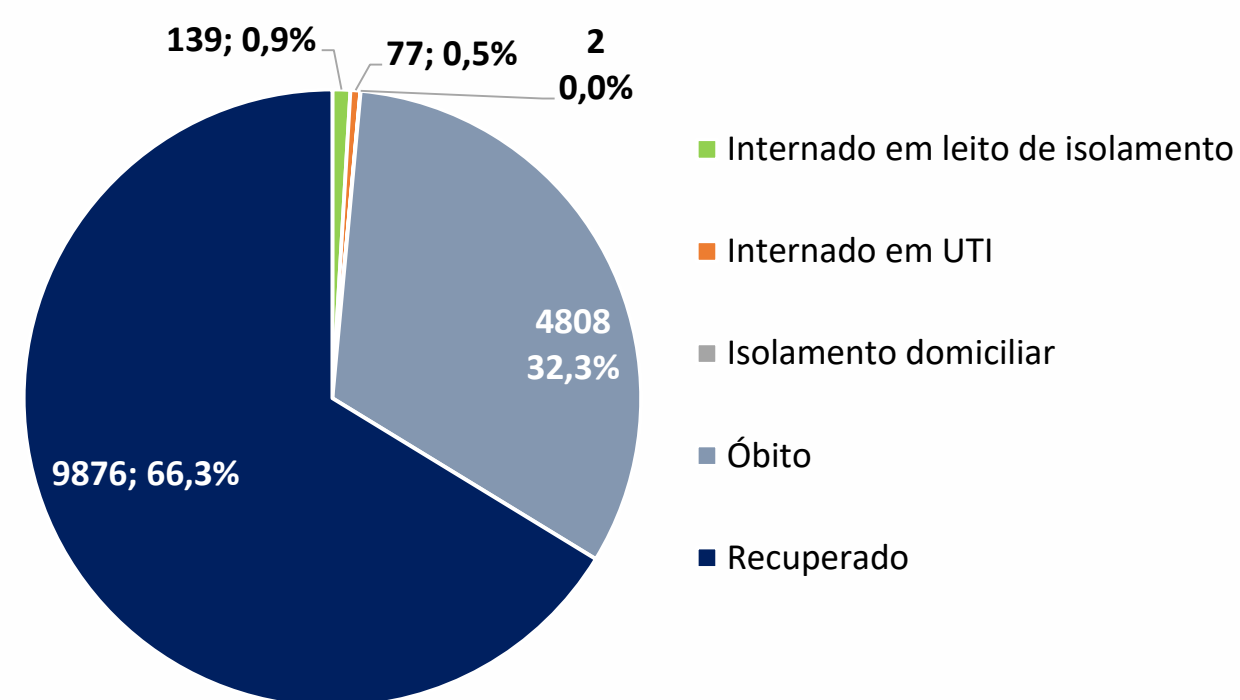


Figura 11. Número de casos de SRAG confirmados para Covid-19, segundo morbidades ou condições prévias. Recife, 2020-2021

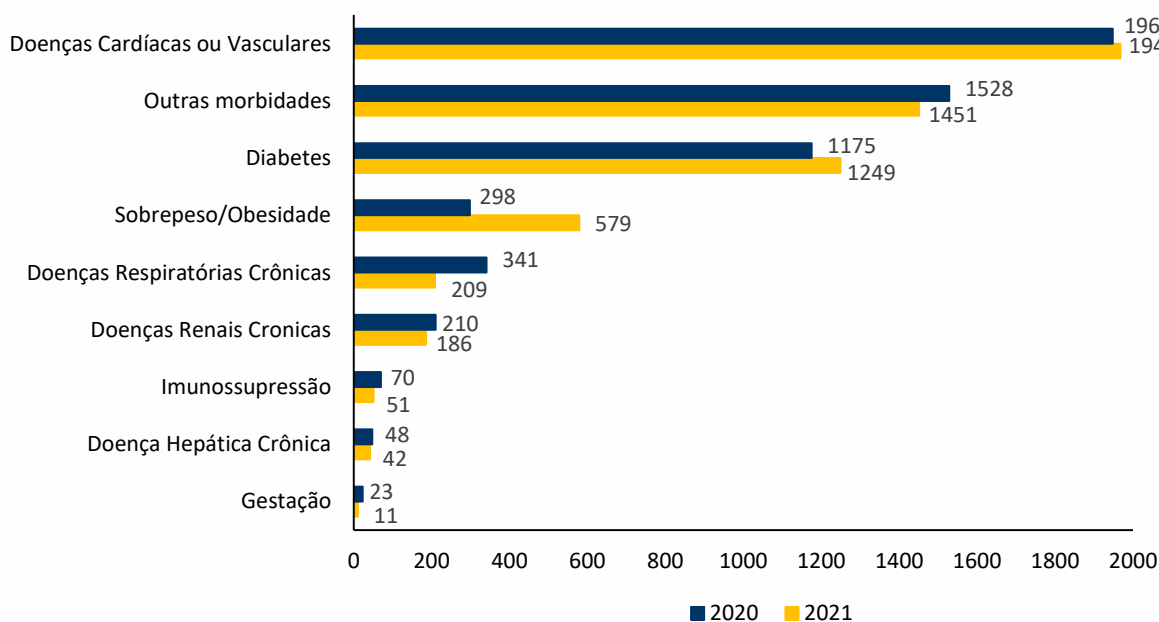
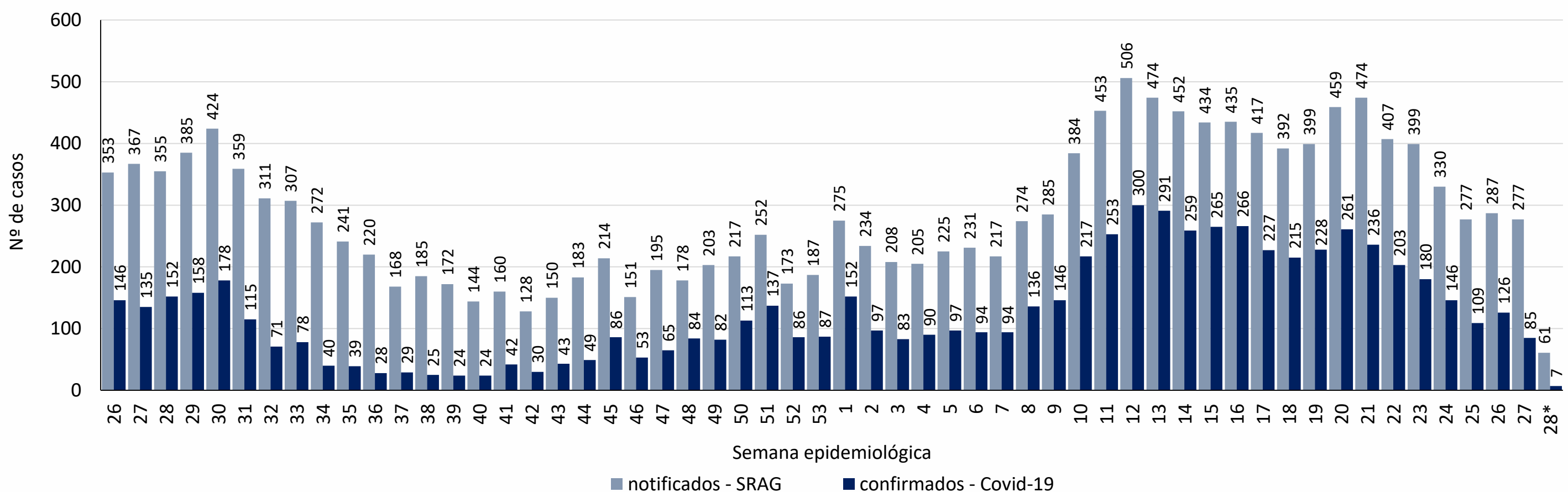


Tabela 2. Número de SRAG de Covid-19, segundo tipo de teste e classificação final. Recife, 2020-2021

Tipo de teste	Confirmado		Descartado		Em análise		Inconclusivo		Total	
	2020	2021	2020	2021	2020	2021	2020	2021	2020	2021
RT-PCR	9906	4663	7667	2883	0	2	662	40	18235	7588
Teste rápido antígeno	55	171	25	41	0	0	0	0	80	212
Teste rápido anticorpo	24	18	7	0	0	0	0	0	31	18
Elisa	23	10	21	1	0	0	0	0	44	11
Outro	31	1	26	1	0	0	600	1	657	3
Ign.	0	0	0	0	15	1593	603	46	618	1639
<b>Total</b>	<b>10039</b>	<b>4863</b>	<b>7746</b>	<b>2926</b>	<b>15</b>	<b>1595</b>	<b>1865</b>	<b>87</b>	<b>19665</b>	<b>9471</b>

Nota: O quantitativo de testes registrado não corresponde ao quantitativo realizado, visto que pode haver teste sem registro e uma mesma pessoa pode realizar mais de um teste.

Figura 12. Distribuição dos casos de SRAG, notificados e confirmados para Covid-19, por semana epidemiológica de notificação. Recife, 2020-2021 (até a SE 27\*/2021)



Fonte: Sesau Recife/Sevs/Gevepi/Notifica-PE

Nota 1: Dados provisórios sujeitos à alteração, exportados em 13/07/2021 às 07h e 12min

\* SE 28 (11/07/2021 a 17/07/2021): dados correspondentes ao dia 11 e 12/07/2021

## PERFIL DE ÓBITOS CONFIRMADOS PARA COVID-19 (N=4.808)

Figura 13. Número e proporção de óbitos de SRAG confirmados para Covid-19, segundo sexo. Recife, 2020-2021

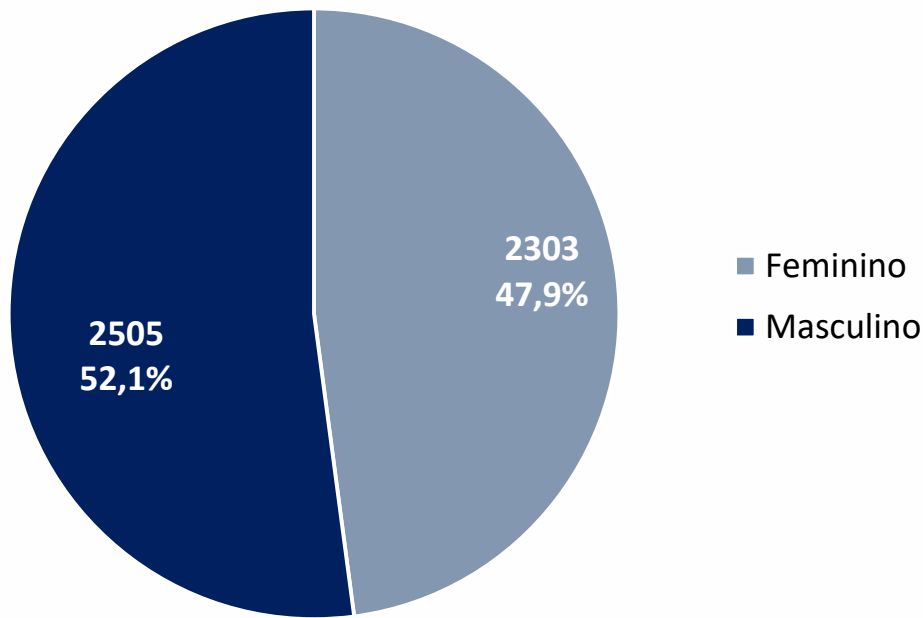
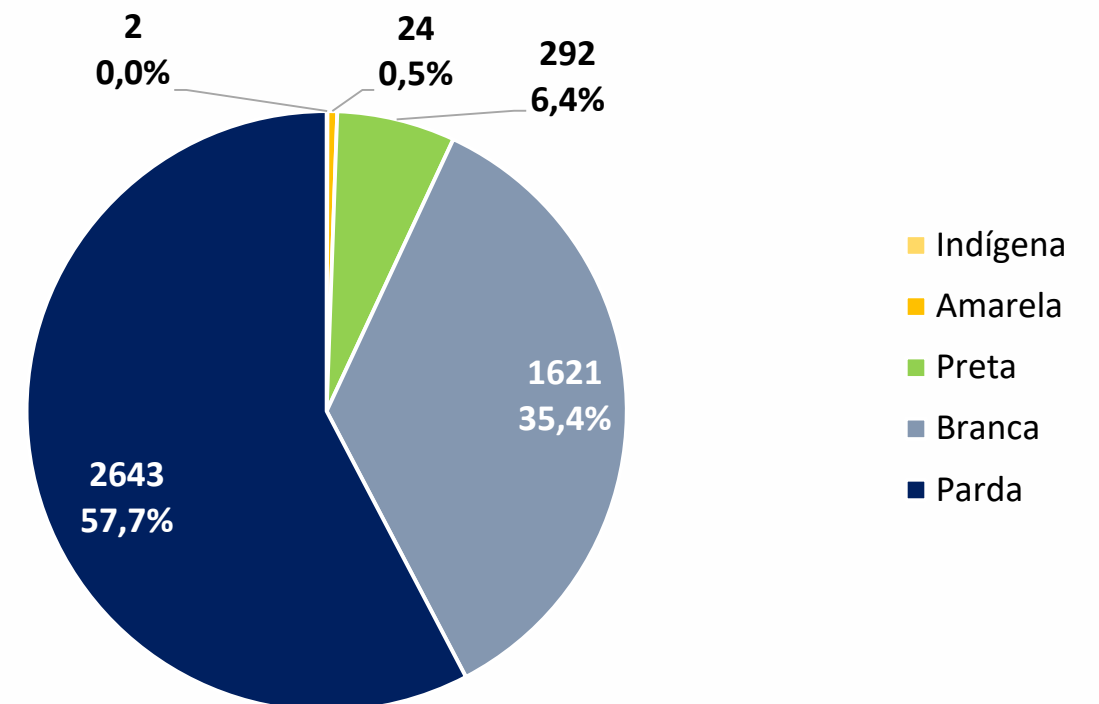


Figura 14. Número e proporção de óbitos de SRAG confirmados para Covid-19, segundo raça/cor. Recife, 2020-2021



Nota: 226 casos ignorados/brancos (4,7%)

Figura 15. Número e proporção de óbitos de SRAG confirmados para Covid-19, segundo faixa etária. Recife, 2020-2021

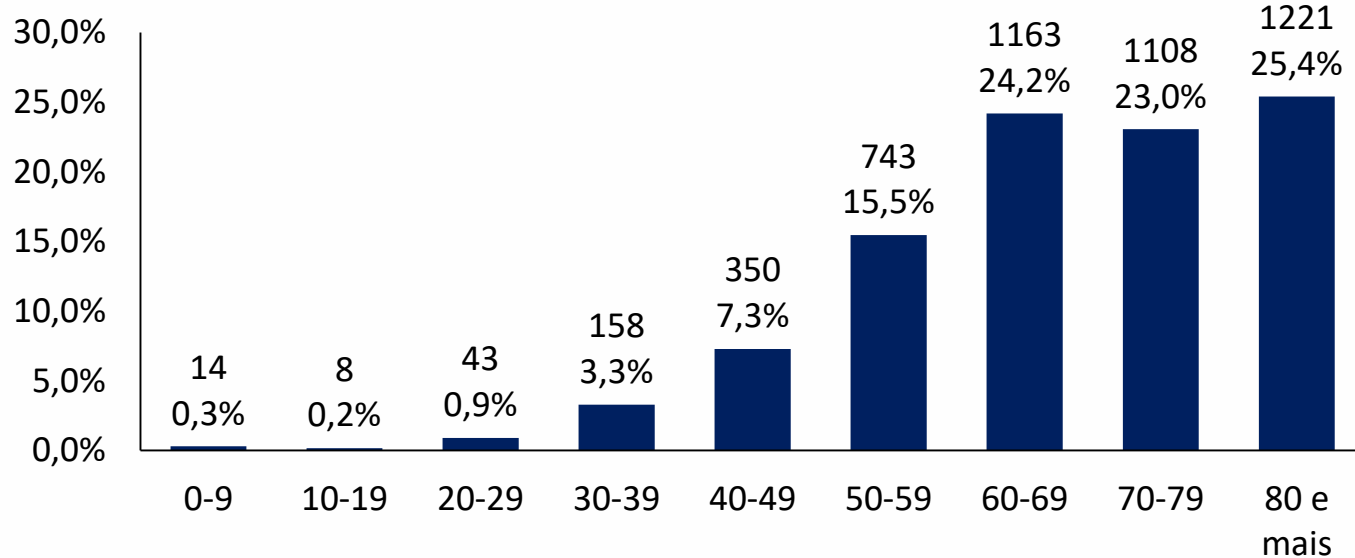


Figura 16. Número de óbitos confirmados para Covid-19, segundo morbidades ou condições prévias. Recife, 2020-2021

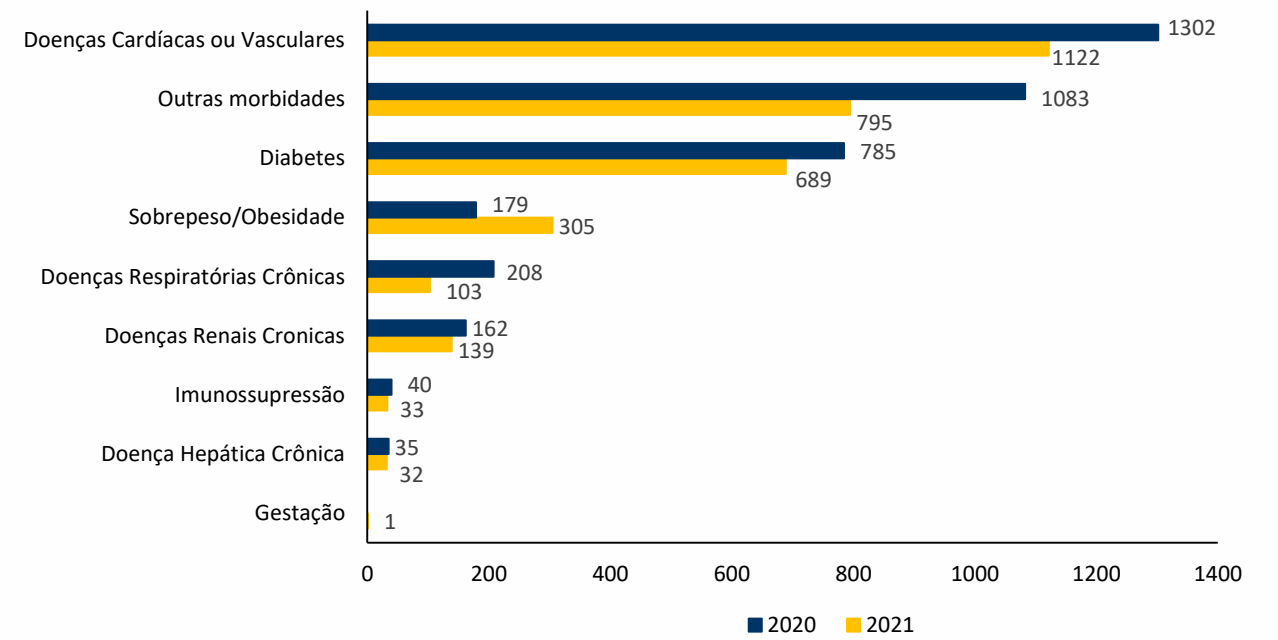
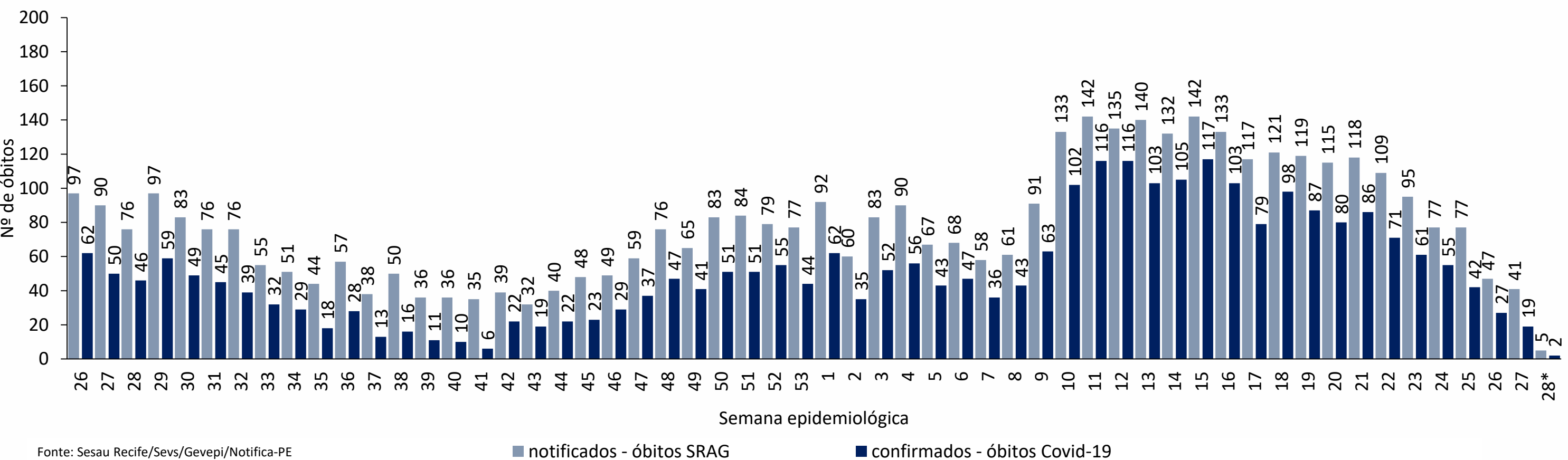


Figura 17. Distribuição dos óbitos de SRAG, notificados e confirmados para Covid-19, segundo semana epidemiológica da ocorrência do óbito. Recife, 2020-2021 (até a SE 27\*/2021)

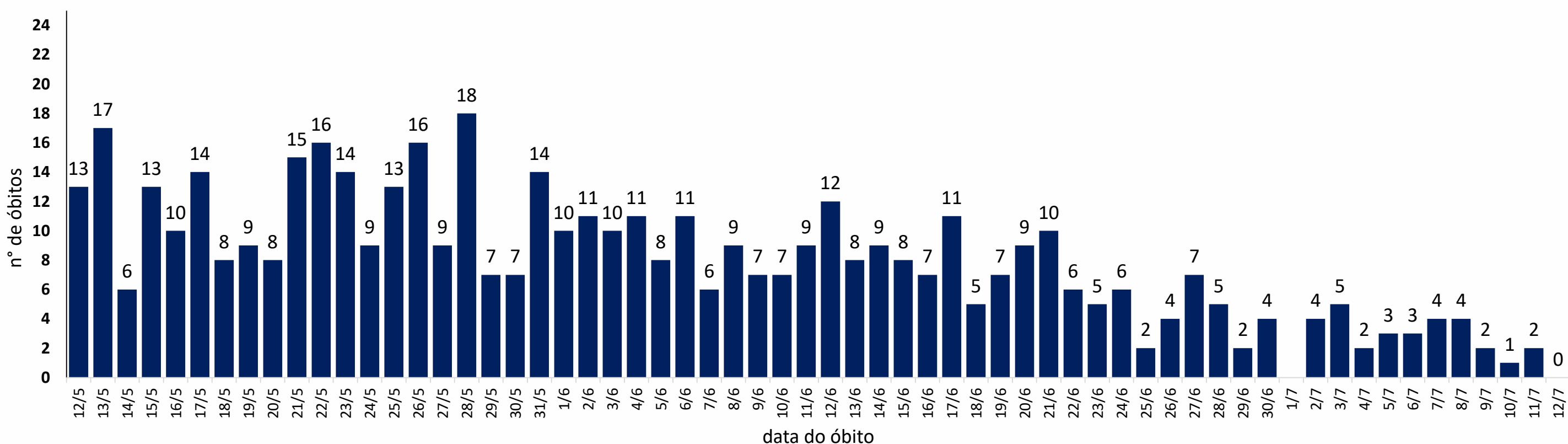


Fonte: Sesau Recife/Sevs/Gevepi/Notifica-PE

Nota 1: Dados provisórios sujeitos à alteração, exportados em 13/07/2021 às 07h e 12min

\* SE 28 (11/07/2021 a 17/07/2021): dados correspondentes ao dia 11 e 12/07/2021

Figura 18. Distribuição de óbitos de SRAG confirmados para Covid-19, segundo data da ocorrência do óbito dos últimos 60 dias. Recife, 2021\*



Nota: Dados provisórios, sujeitos a alterações por limpeza de duplicidades ou correção dos registros. Exportados em 13/07/2021 às 07h e 12min (Notifica-PE).

\* SE 28 (11/07/2021 a 17/07/2021): dados correspondentes ao dia 11 e 12/07/2021

**DISTRIBUIÇÃO ESPACIAL DOS CASOS DE SRAG E ÓBITOS CONFIRMADOS PARA COVID-19**

Figura 19. Distribuição espacial dos casos de SRAG confirmados para Covid-19, segundo bairro de residência. Recife, 2021

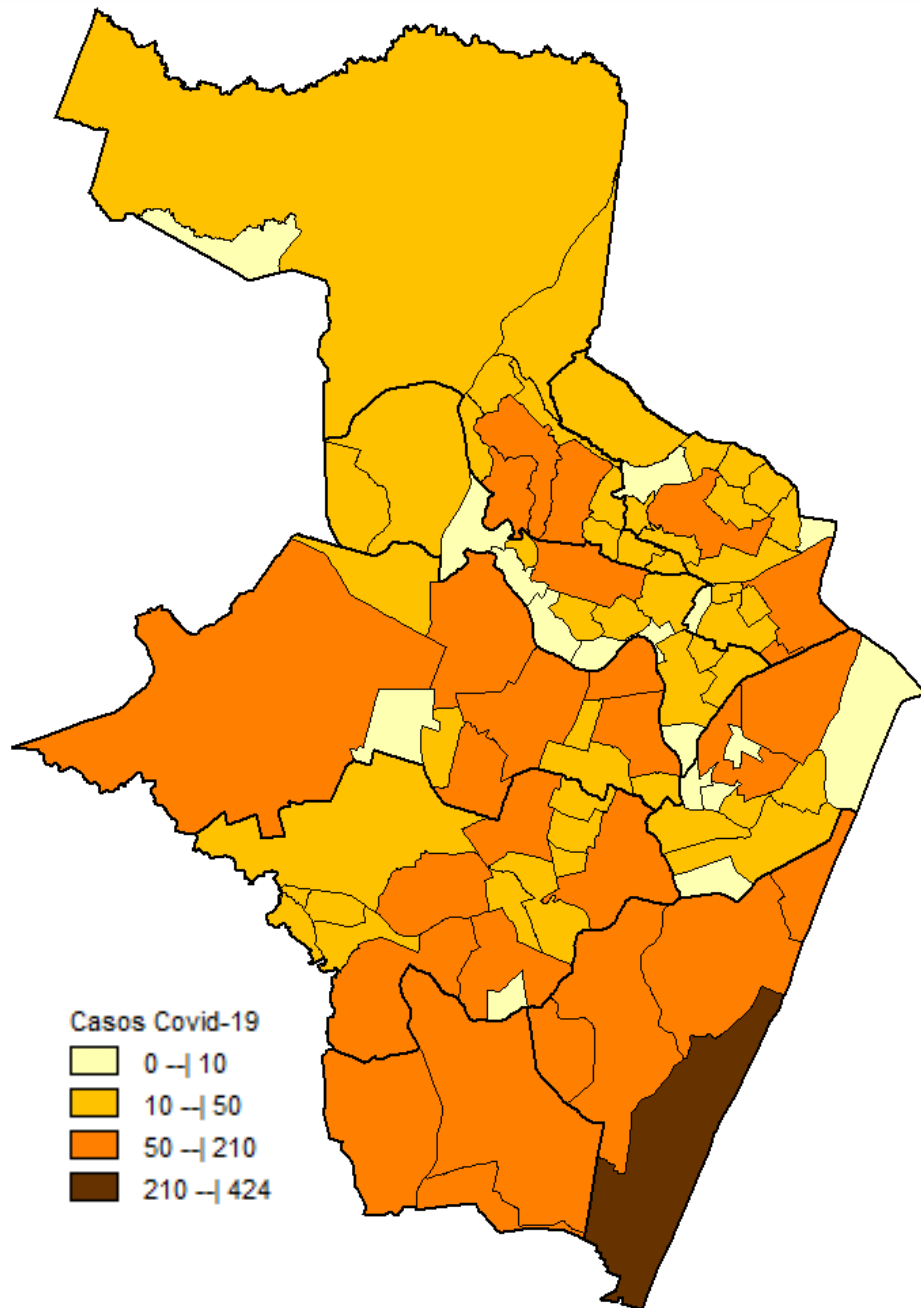
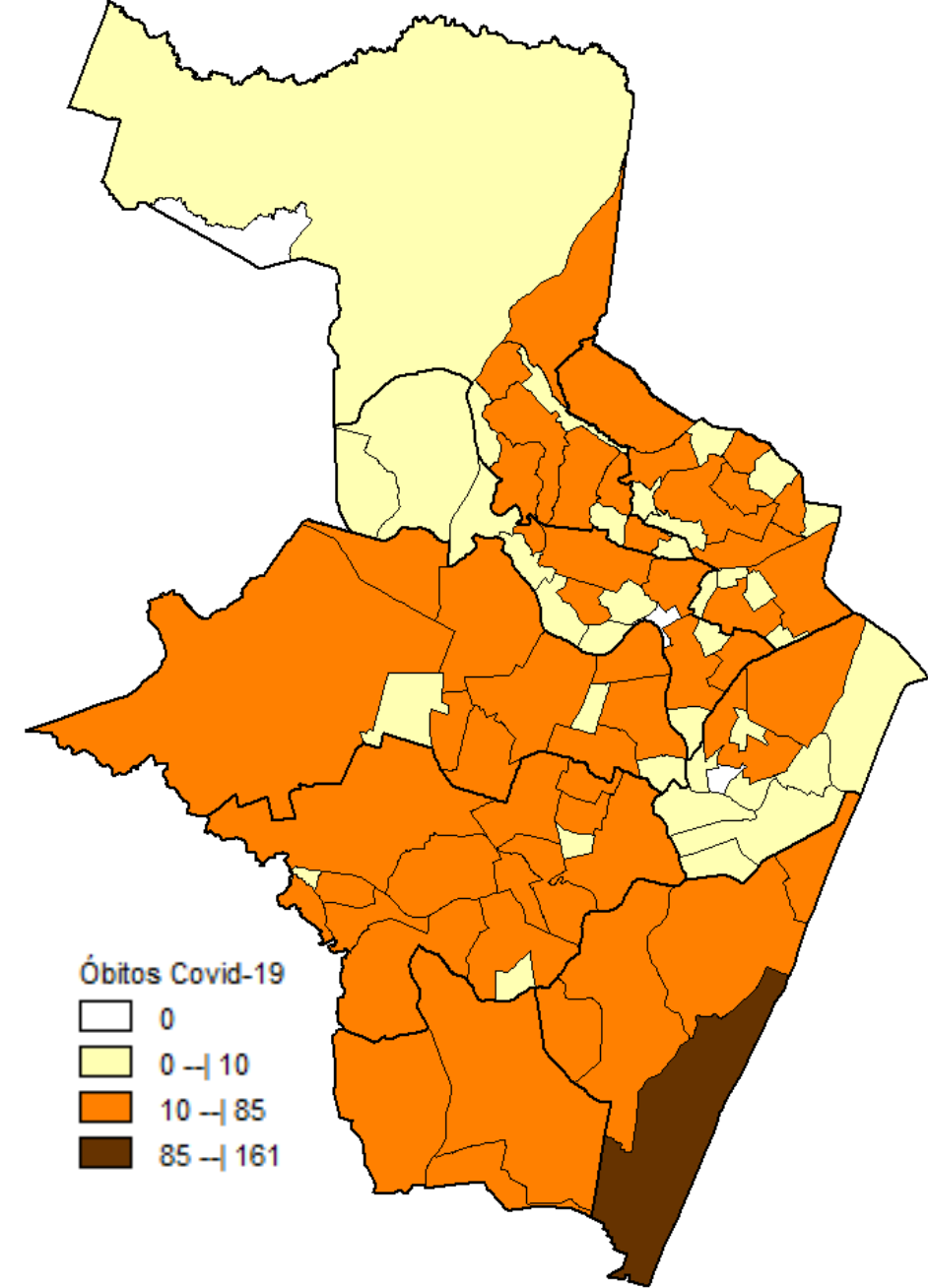


Figura 20. Distribuição espacial dos óbitos de SRAG confirmados para Covid-19, segundo bairro de residência. Recife, 2021



Nota: Dados provisórios, sujeitos a alterações por limpeza de duplicidades ou correção dos registros. Exportados em 13/07/2021 às 07h e 12min (Notifica-PE).  
\*Ano de 2021: dados correspondentes aos casos notificados entre os dias 01/01 a 12/07/2021

**DISTRIBUIÇÃO DE CASOS CONFIRMADOS DE COVID 19, SEGUNDO DISTRITO SANITÁRIO E BAIRROS**

**Tabela 3. Casos de SRAG e óbitos confirmados para Covid-19, segundo DS e bairro de residência. Recife, 2021\***

DISTRITO SANITÁRIO/BAIRRO	SRAG		Óbitos		DISTRITO SANITÁRIO/BAIRRO	SRAG		Óbitos	
	N	%	N	%		N	%	N	%
<b>DS I</b>	<b>285</b>	<b>5,9</b>	<b>106</b>	<b>5,6</b>	Engenho do Meio	24	0,5	11	0,6
Boa Vista	63	1,3	25	1,3	Ilha do Retiro	12	0,2	4	0,2
Cabanga	2	0,0	1	0,1	Iputinga	145	3,0	61	3,2
Coelhos	19	0,4	9	0,5	Madalena	70	1,4	22	1,2
Ilha do Leite	2	0,0	0	0,0	Prado	43	0,9	18	0,9
Ilha Joana Bezerra	29	0,6	10	0,5	Torre	62	1,3	22	1,2
Paissandu	8	0,2	3	0,2	Torroes	78	1,6	33	1,7
Recife	9	0,2	3	0,2	Varzea	203	4,2	81	4,2
Santo Amaro	117	2,4	40	2,1	Zumbi	16	0,3	6	0,3
Santo Antonio	11	0,2	5	0,3	<b>DS V</b>	<b>763</b>	<b>15,7</b>	<b>367</b>	<b>19,3</b>
Sao Jose	17	0,3	7	0,4	Afogados	93	1,9	42	2,2
Soledade	8	0,2	3	0,2	Areias	107	2,2	51	2,7
<b>DS II</b>	<b>685</b>	<b>14,1</b>	<b>288</b>	<b>15,1</b>	Barro	83	1,7	43	2,3
Agua Fria	103	2,1	45	2,4	Bongi	26	0,5	11	0,6
Alto Santa Teresinha	14	0,3	3	0,2	Cacote	10	0,2	4	0,2
Arruda	44	0,9	20	1,0	Coqueiral	26	0,5	13	0,7
Beberibe	29	0,6	6	0,3	Curado	29	0,6	14	0,7
Bomba do Hemeterio	25	0,5	10	0,5	Estancia	34	0,7	11	0,6
Cajueiro	29	0,6	10	0,5	Jardim São Paulo	95	2,0	47	2,5
Campina do Barreto	39	0,8	14	0,7	Jiquia	30	0,6	11	0,6
Campo Grande	105	2,2	54	2,8	Mangueira	16	0,3	6	0,3
Dois Unidos	47	1,0	41	2,2	Mustardinha	30	0,6	19	1,0
Encruzilhada	39	0,8	18	0,9	San Martin	102	2,1	53	2,8
Fundao	15	0,3	17	0,9	Sancho	27	0,6	14	0,7
Hipodromo	44	0,9	8	0,4	Tejipio	36	0,7	20	1,0
Linha do Tiro	6	0,1	18	0,9	Totó	19	0,4	8	0,4
Peixinhos	5	0,1	3	0,2	<b>DS VI</b>	<b>829</b>	<b>17,0</b>	<b>326</b>	<b>17,1</b>
Ponto de Parada	32	0,7	2	0,1	Boa Viagem	424	8,7	161	8,4
Porto da Madeira	18	0,4	13	0,7	Brasilia Teimosa	56	1,2	23	1,2
Rosarinho	3	0,1	4	0,2	Imbiribeira	165	3,4	60	3,1
Torreao	88	1,8	2	0,1	Ipsep	103	2,1	48	2,5
<b>DS III</b>	<b>425</b>	<b>8,7</b>	<b>156</b>	<b>8,2</b>	Pina	81	1,7	34	1,8
Aflitos	17	0,3	3	0,2	<b>DS VII</b>	<b>523</b>	<b>10,8</b>	<b>174</b>	<b>9,1</b>
Alto do Mandu	25	0,5	11	0,6	Alto Jose Bonifacio	33	0,7	12	0,6
Apipucos	5	0,1	2	0,1	Alto Jose do Pinho	34	0,7	15	0,8
Casa Amarela	129	2,7	58	3,0	Brejo da Guabiraba	38	0,8	14	0,7
Casa Forte	28	0,6	12	0,6	Brejo de Beberibe	15	0,3	4	0,2
Derby	9	0,2	3	0,2	Corrego do Jenipapo	32	0,7	8	0,4
Dois Irmaos	11	0,2	2	0,1	Guabiraba	18	0,4	9	0,5
Espinheiro	50	1,0	21	1,1	Macaxeira	69	1,4	21	1,1
Gracas	37	0,8	13	0,7	Mangabeira	15	0,3	4	0,2
Jaqueira	7	0,1	0	0,0	Morro da Conceicao	20	0,4	8	0,4
Monteiro	8	0,2	4	0,2	Nova Descoberta	122	2,5	39	2,0
Parnamirim	21	0,4	5	0,3	Passarinho	41	0,8	11	0,6
Poço	10	0,2	2	0,1	Pau Ferro <sup>2</sup>	0	0,0	0	0,0
Santana	8	0,2	1	0,1	Vasco da Gama	86	1,8	29	1,5
Sitio dos Pintos	12	0,2	5	0,3	<b>DS VIII</b>	<b>421</b>	<b>8,7</b>	<b>159</b>	<b>8,3</b>
Tamarineira	48	1,0	14	0,7	Cohab	168	3,5	61	3,2
<b>DS IV</b>	<b>826</b>	<b>17,0</b>	<b>321</b>	<b>16,8</b>	Ibura	181	3,7	69	3,6
Caxanga	38	0,8	13	0,7	Jordao	72	1,5	29	1,5
Cidade Universitaria	10	0,2	6	0,3	Ign	<b>106</b>	<b>2,2</b>	<b>9</b>	<b>0,5</b>
Cordeiro	125	2,6	44	2,3	<b>Total</b>	<b>4863</b>	<b>100,0</b>	<b>1906</b>	<b>100,0</b>

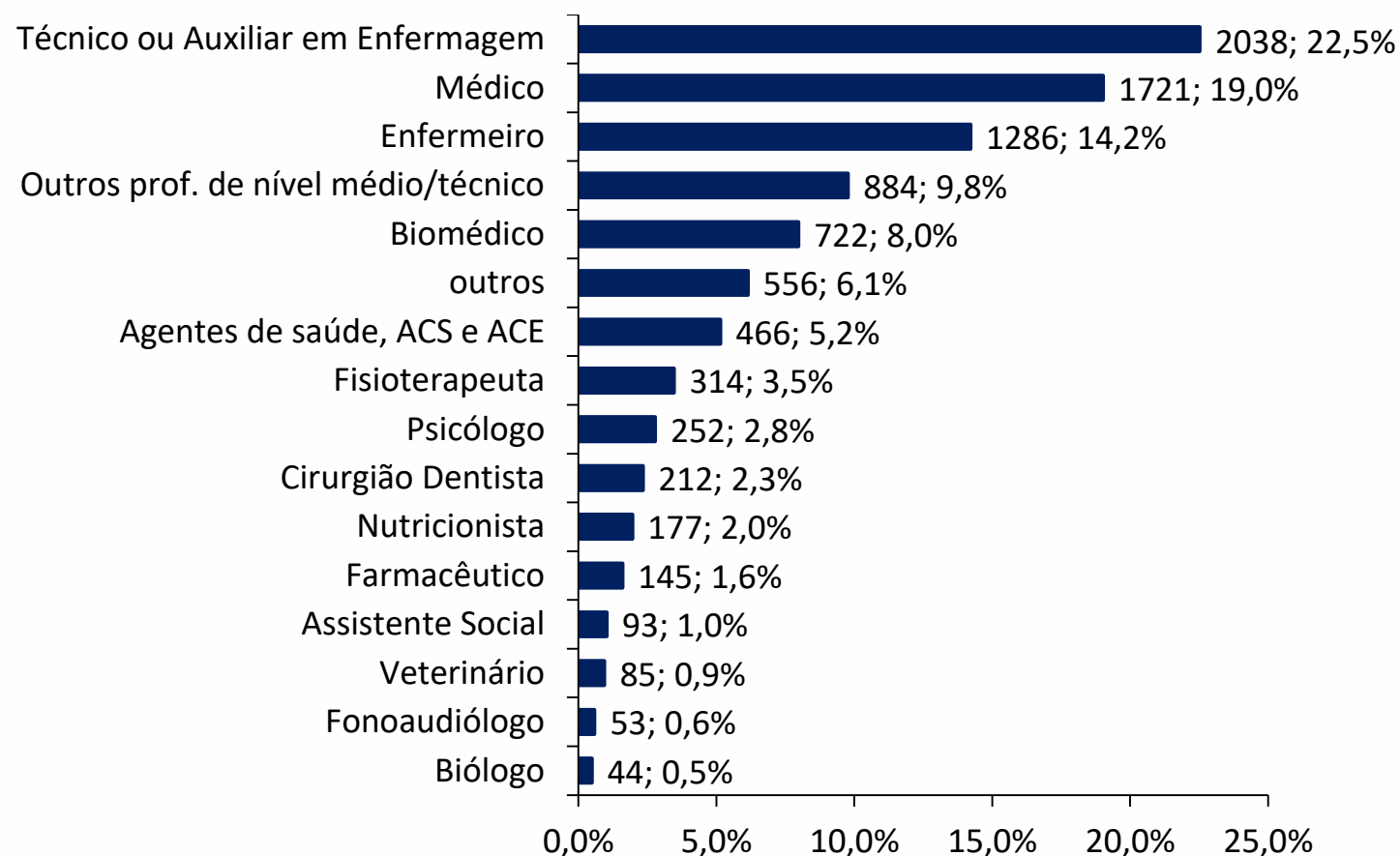
Nota: Dados provisórios, sujeitos a alterações por limpeza de duplicidades ou correção dos registros. Exportados em 13/07/2021 às 07h e 12min (Notifica-PE).  
\*Ano de 2021: dados correspondentes aos casos notificados entre os dias 01/01 a 12/07/2021

**PERFIL DE CASOS LEVES NOTIFICADOS PARA COVID-19 EM PROFISSIONAIS DE SAÚDE (N=29.140)**

Figura 21. Número e proporção de casos leves em profissionais de saúde notificados para Covid-19, segundo classificação final. Recife, 2020-2021

Classificação Final	N	%
Confirmado	9048	31,1
Descartado	15959	54,8
Em investigação	3930	13,5
Inconclusivo	203	0,7
<b>Total</b>	<b>29140</b>	<b>100,0</b>

Figura 22. Proporção de casos leves em profissionais de saúde confirmados para Covid-19, segundo categoria profissional. Recife, 2020-2021



**LEITOS MUNICIPAIS PARA PACIENTES COM COVID-19**

 RECIFE CONTRA A COVID-19		
	EM FUNCIONAMENTO	OCUPADOS
UTI	112	53
ENFERMARIA	21	9
SALA VERMELHA	21	5
LEITOS DE OBSERVAÇÃO	48	14
<b>TOTAL</b>	<b>202</b>	<b>81</b>

**ATENDIMENTOS DO SAMU 192 PARA CAUSAS RESPIRATÓRIAS**

O Samu Metropolitano do Recife registrou, na última segunda-feira (12), 38 chamados por causas respiratórias, que resultaram em **32** acionamentos de ambulâncias para prestar socorro a pacientes com suspeita de covid-19.

**SANITIZAÇÃO**

Foram realizadas **200.453** visitas para sanitização de espaços públicos. Diariamente, mais de 130 profissionais da Vigilância Ambiental do Recife promovem a desinfecção de cerca de 600 locais de grande fluxo de pessoas, como equipamentos de saúde e de assistência social; mais de 350 paradas de ônibus, terminais integrados de passageiros e estações de BRT; a sede da Prefeitura, mercados públicos, agências da Caixa Econômica Federal, locais de distribuição de cestas básicas e outros pontos que possam gerar aglomerações. Foram empregados, até hoje, **802.246** litros da solução desinfetante com ação viricida de alto nível, cujo efeito tem início em até cinco minutos e o efeito residual atua por 24 horas.

**AFASTAMENTO DE PROFISSIONAIS DE SAÚDE**

Nesta terça-feira (13), estão afastados **11** profissionais de saúde da rede municipal por suspeita ou confirmação de covid-19, desses sendo três médicos, dois enfermeiros, quatro técnicos em enfermagem e dois auxiliares de enfermagem da Secretaria de Saúde (Sesau) do Recife.

Para outras informações sobre a pandemia no Recife:

<https://novocoronavirus.recife.pe.gov.br>