

BOLETIM INFORMATIVO NOVO CORONAVÍRUS

COVID-19

SECRETARIA DE SAÚDE DO RECIFE



PREFEITURA DO
RECIFE

Data de Emissão: 13/11/2020

RESUMO EPIDEMIOLÓGICO DA COVID-19 NO RECIFE

Nesta sexta-feira (13), o Recife confirmou **177** novos casos da Covid-19, sendo 173 casos leves e quatro casos de srag. Também foram confirmadas laboratorialmente **duas** novas mortes, sendo uma mulher e um homem, ocorridas em 16 de outubro e 10 de novembro. Ambos os pacientes que foram a óbito tinham 57 anos. Assim, o município totaliza **37.672** casos confirmados da covid-19, sendo 28.376 casos leves da doença e 9.296 casos de srag. Destes últimos, **2.494** evoluíram para o óbito. Além disso, o boletim aponta um total de **34.453** pacientes já recuperados da doença.

PANORAMA COVID-19

Mundo 53.663.765 CONTAMINADOS	1.307.627 ÓBITOS	37.443.923 RECUPERADOS
Brasil 5.810.652 CONTAMINADOS	164.737 ÓBITOS	5.267.567 RECUPERADOS
Pernambuco 169.710 CONTAMINADOS	8.805 ÓBITOS	151.016 RECUPERADOS
Recife 37.672 CONTAMINADOS	2.494 ÓBITOS	34.453 RECUPERADOS

FONTES: Worldometer, Ministério da Saúde, Secretaria de Saúde do Estado de Pernambuco e Secretaria de Saúde do Recife

ATUALIZAÇÃO
13/11/2020, 19h



PREFEITURA DO
RECIFE

PERFIL DE SRAG DOS CASOS CONFIRMADOS PARA COVID-19

Foram confirmados **9.296** casos de SRAG para COVID-19 distribuídos em todos os distritos sanitários e em 94 bairros, destes **2.494** evoluíram para o óbito. Em relação aos distritos sanitários (DS), destacaram-se o IV com **18,7%**, o VI com **15,8%** e o V com **14,9%** dos casos confirmados (Tabela 1).

Tabela 1. Casos confirmados de COVID-19, segundo DS e bairro de residência. Recife, 2020.

DISTRITO SANITÁRIO/BAIRRO	Confirmados		Óbitos
	N	%	N
DS I	568	6,1	150
Boa Vista	132	1,4	32
Cabanga	9	0,1	1
Coelhos	51	0,5	20
Ilha do Leite	22	0,2	4
Ilha Joana Bezerra	74	0,8	18
Paissandu	17	0,2	3
Recife	4	0,0	0
Santo Amaro	190	2,0	54
Santo Antonio	11	0,1	1
Sao Jose	42	0,5	14
Soledade	16	0,2	3
DS II	1343	14,4	401
Agua Fria	253	2,7	87
Alto Santa Teresinha	27	0,3	10
Arruda	99	1,1	30
Beberibe	46	0,5	20
Bomba do Hemeterio	59	0,6	20
Cajueiro	59	0,6	20
Campina do Barreto	59	0,6	17
Campo Grande	187	2,0	46
Dois Unidos	181	1,9	67
Encruzilhada	109	1,2	19
Fundao	35	0,4	10
Hipodromo	17	0,2	4
Linha do Tiro	75	0,8	25
Peixinhos	8	0,1	2
Ponto de Parada	9	0,1	3
Porto da Madeira	32	0,3	10
Rosarinho	77	0,8	8
Torreao	11	0,1	3
DS III	1046	11,3	184
Aflitos	42	0,5	5
Alto do Mandu	25	0,3	6
Apipucos	39	0,4	1
Casa Amarela	258	2,8	59
Casa Forte	92	1,0	16
Derby	27	0,3	2
Dois Irmaos	20	0,2	6
Espinho	107	1,2	24
Gracas	146	1,6	15
Jaqueira	22	0,2	6
Monteiro	19	0,2	5
Parnamirim	61	0,7	5
Poço	40	0,4	5
Santana	22	0,2	5
Sitio dos Pintos	19	0,2	6
Tamarineira	107	1,2	18

BOLETIM INFORMATIVO NOVO CORONAVÍRUS

COVID-19

SECRETARIA DE SAÚDE DO RECIFE



PREFEITURA DO
RECIFE

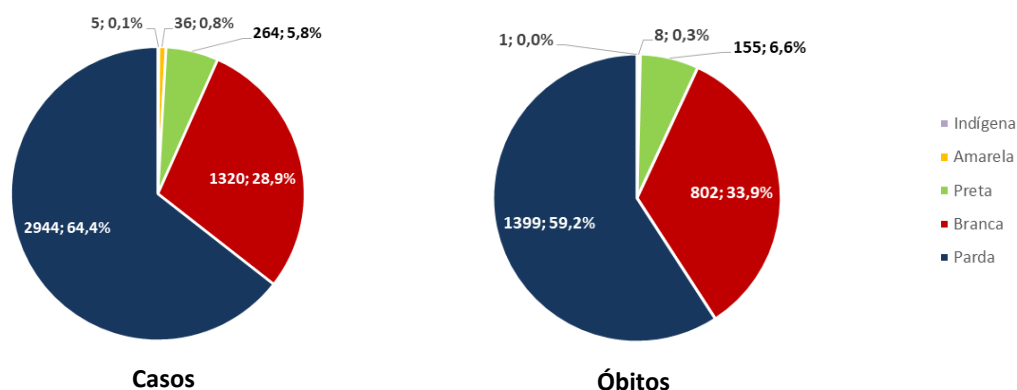
DISTRITO SANITÁRIO/BAIRRO	Confirmados		Óbitos
	N	%	N
DS IV	1740	18,7	405
Caxanga	59	0,6	13
Cidade Universitaria	12	0,1	4
Cordeiro	241	2,6	59
Engenho do Meio	67	0,7	20
Ilha do Retiro	34	0,4	4
Iputinga	304	3,3	77
Madalena	234	2,5	30
Prado	71	0,8	18
Torre	155	1,7	32
Torroes	161	1,7	46
Varzea	368	4,0	92
Zumbi	34	0,4	10
DS V	1389	14,9	477
Afogados	185	2,0	70
Areias	180	1,9	52
Barro	91	1,0	37
Bongi	67	0,7	21
Cacote	25	0,3	8
Coqueiral	53	0,6	24
Curado	69	0,7	22
Estancia	51	0,5	19
Jardim São Paulo	189	2,0	60
Jiquia	42	0,5	13
Mangueira	52	0,6	22
Mustardinha	53	0,6	23
San Martin	161	1,7	46
Sancho	59	0,6	13
Tejipio	80	0,9	31
Totó	32	0,3	16
DS VI	1467	15,8	342
Boa Viagem	841	9,0	165
Brasilia Teimosa	90	1,0	32
Imbiribeira	247	2,7	58
Ipsep	132	1,4	41
Pina	157	1,7	46
DS VII	878	9,4	287
Alto Jose Bonifacio	56	0,6	21
Alto Jose do Pinho	63	0,7	19
Brejo da Guabiraba	49	0,5	15
Brejo de Beberibe	33	0,4	16
Corrego do Jenipapo	45	0,5	16
Guabiraba	34	0,4	8
Macaxeira	94	1,0	22
Mangabeira	27	0,3	7
Morro da Conceicao	42	0,5	14
Nova Descoberta	181	1,9	63
Passarinho	78	0,8	19
Pau Ferro ²	1	0,0	0
Vasco da Gama	175	1,9	67
DS VIII	777	8,4	247
Cohab	325	3,5	110
Ibura	344	3,7	104
Jordao	108	1,2	33
Ign	88	0,9	1
Total	9296	100,0	2494

Fonte: Sesau Recife/Devs/Gevepi/Formus

Nota: Dados provisórios sujeitos à alteração, dados de 12/11/2020.

Em relação ao sexo, destaca-se o feminino (52,1%) para casos e o masculino (51,8%) para os óbitos. Para a raça/cor, 70,2% e 65,7% dos casos e óbitos, respectivamente, são em negros. Destacam-se as faixas etárias de 50 a 59 anos com 17,2% e de 40 a 49 com 17,1% para os casos confirmados e as de 80 anos e mais e 70 a 79 anos, com 29,4% e 24,1% para os óbitos, respectivamente (Figura 1 e Tabela 2).

Figura 1. Número e proporção de casos confirmados e de óbitos de COVID -19, segundo raça/cor. Recife, 2020.



Fonte: Sesau Recife/Devs/Gevepi/Formsus

Nota 1: Dados provisórios sujeitos à alteração, dados de 12/11/2020

Nota 2: 4.727 (50,8%) casos confirmados e 129 (5,2%) dos óbitos confirmados com raça/cor ignorada ou em branco

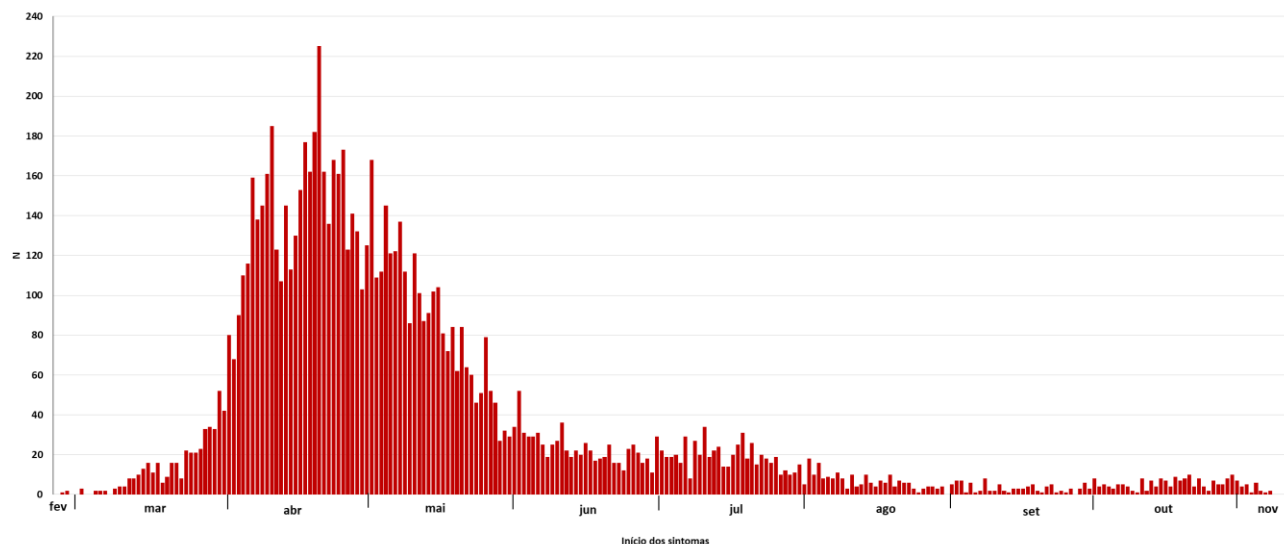
Tabela 2. Número e proporção de casos de SRAG confirmados para COVID -19, segundo faixa etária. Recife, 2020.

Faixa Etária	Confirmados		Óbitos	
	N	%	N	%
0 a 9 anos	192	2,1	11	0,4
10 a 19 anos	101	1,1	10	0,4
20 a 29 anos	642	6,9	24	1,0
30 a 39 anos	1434	15,4	69	2,8
40 a 49 anos	1587	17,1	136	5,5
50 a 59 anos	1598	17,2	332	13,3
60 a 69 anos	1420	15,3	577	23,1
70 a 79 anos	1178	12,7	601	24,1
80 anos e mais	1144	12,3	734	29,4
Total	9296	100,0	2494	100,0

Fonte: Sesau Recife/Devs/Gevepi/Formsus

Nota: Dados provisórios sujeitos à alteração, dados de 12/11/2020

Figura 2. Número de casos de SRAG confirmados para COVID-19, segundo data de início dos sintomas. Recife, 2020.



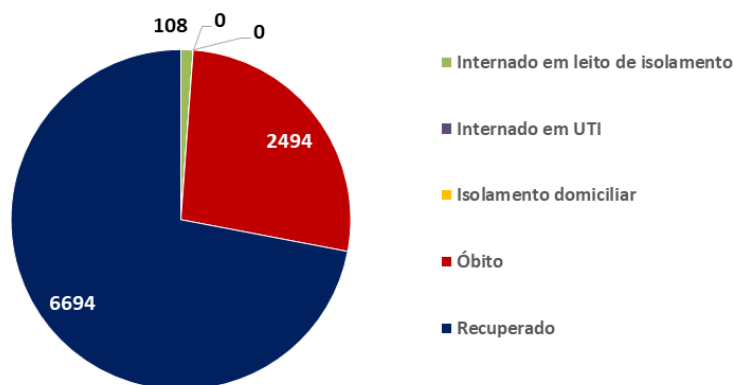
Fonte: Sesau Recife/Devs/Gevepi/Formsus

Nota 1: Dados provisórios sujeitos à alteração, dados de 12/11/2020

Nota 2: 270 casos confirmados com data de início dos sintomas ignorada

Dos casos graves, nenhum caso se encontra em isolamento domiciliar, **6.694 (72,0%)** já se recuperaram da doença, **108 (1,2%)** estão internados tanto na rede pública quanto na privada, todos em leito enfermaria e **2.494 (26,8%)** evoluíram para óbito.

Figura 3. Número de casos confirmados de SRAG para COVID-19, segundo evolução. Recife, 2020.



Fonte: Sesau Recife/Devs/Gevepi/Formsus

Nota: Dados provisórios sujeitos à alteração, dados de 12/11/2020

Tabela 3. Número e proporção de casos de SRAG descartados para COVID-19, segundo vírus respiratório identificado. Recife, 2020.

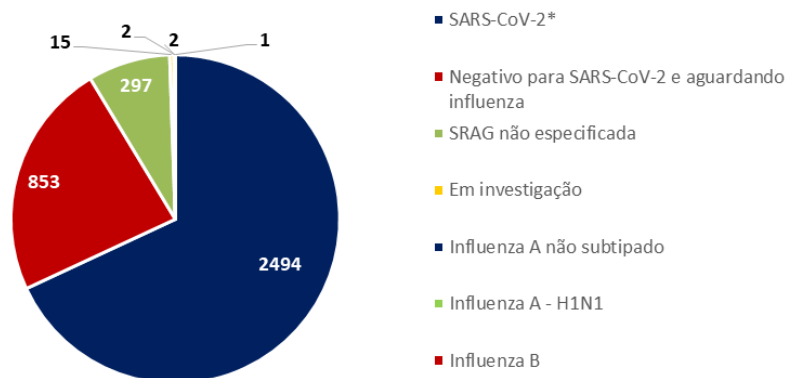
Vírus	N	%
Influenza A não subtipado	56	45,2
Influenza B	33	26,6
Influenza A H1N1	23	18,5
Influenza A e B	3	2,4
Outros vírus respiratórios	4	3,2
Outros Coronavírus	2	1,6
Rinovírus	3	2,4
Total	124	100,0

Fonte: Sesau Recife/Devs/Gevepi/Formsus

Nota: Dados provisórios sujeitos à alteração, dados de 12/11/2020

Foram notificados **3.664** casos de SRAG que evoluíram para óbito, destes **2.494** foram confirmados para SARS-CoV-2 (Figura 4).

Figura 4. Número de casos de SRAG com evolução para óbito, segundo vírus respiratório identificado. Recife, 2020.



Fonte: Sesau Recife/Devs/Gevepi/Formsus

Nota 1: Dados provisórios sujeitos à alteração, dados de 12/11/2020

Nota 2: Dois óbitos foram co-infecção sendo um com Influenza A e outro com Influenza A e Influenza B

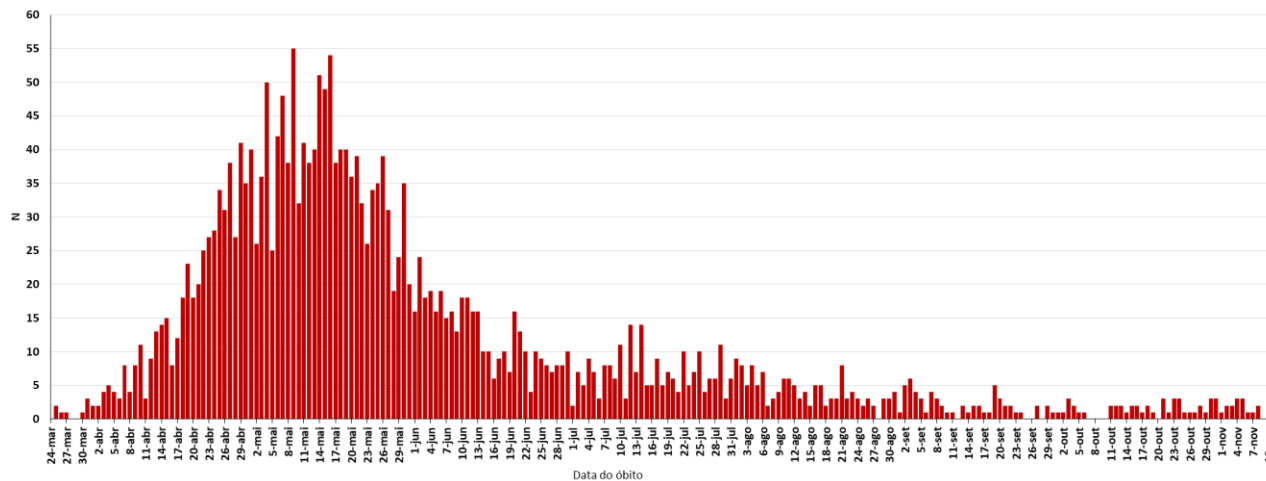
BOLETIM INFORMATIVO NOVO CORONAVÍRUS COVID-19

SECRETARIA DE SAÚDE DO RECIFE



PREFEITURA DO
RECIFE

Figura 5. Número de óbitos de SRAG confirmados para COVID-19, segundo data do óbito. Recife, 2020.



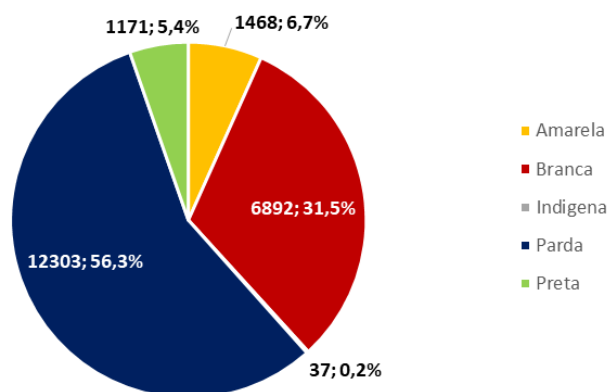
Fonte: Sesau Recife/Devs/Gevepi/Formsus

Nota: Dados provisórios sujeitos à alteração, dados de 12/11/2020

PERFIL DOS CASOS LEVES CONFIRMADOS PARA COVID-19

Em relação aos casos leves da doença, foram confirmados **28.376** casos: **58,1%** são do sexo feminino e **41,9%** do masculino; **61,6%** são negros e **38,4%** são não-negros e **27.759** já estão recuperados. Destacam-se as faixas etárias de 30 a 39 anos com **26,2%** e a de 40 a 49 anos com **23,3%** (Figura 6 e Tabela 4).

Figura 6. Número e proporção de casos leves confirmados de COVID -19, segundo raça/cor. Recife, 2020.



Fonte: Sesau Recife/Devs/Gevepi/e-SUS VE
Nota 1: Dados provisórios sujeitos à alteração, dados de 13/11/2020
Nota 2: 6.505 (22,9%) casos confirmados com raça/cor ignorada ou em branco

Tabela 4. Número e proporção de casos leves confirmados de COVID-19, segundo faixa etária. Recife, 2020.

Faixa Etária	N	%
0 a 9 anos	568	2,0
10 a 19 anos	880	3,1
20 a 29 anos	4339	15,3
30 a 39 anos	7445	26,2
40 a 49 anos	6610	23,3
50 a 59 anos	4588	16,2
60 a 69 anos	2396	8,4
70 a 79 anos	967	3,4
80 anos e mais	532	1,9
IGN	51	0,2
Total	28376	100,0

Fonte: Sesau Recife/Devs/Gevepi/e-SUS VE
Nota: Dados provisórios sujeitos à alteração, dados de 13/11/2020

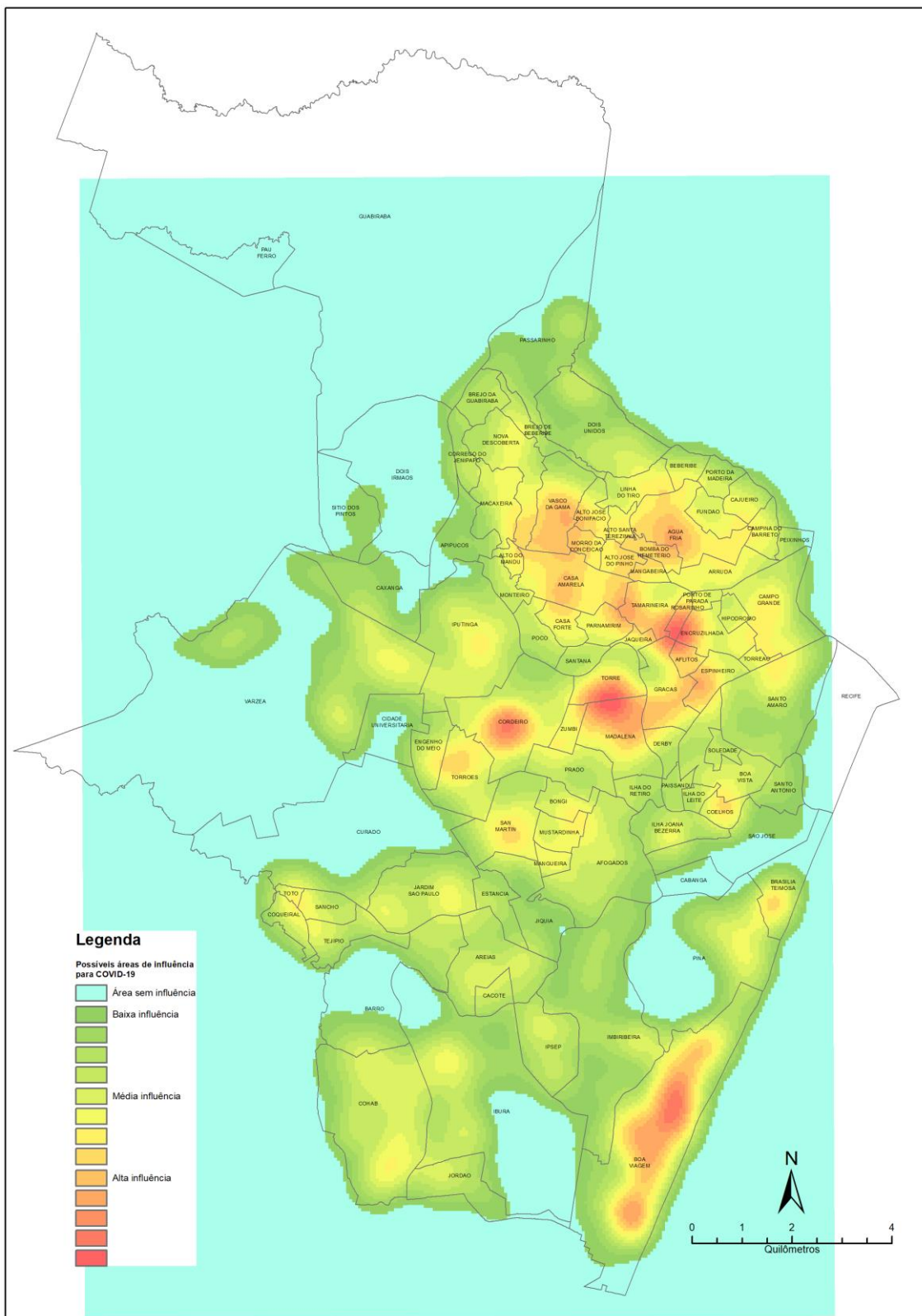
BOLETIM INFORMATIVO NOVO CORONAVÍRUS COVID-19

SECRETARIA DE SAÚDE DO RECIFE



PREFEITURA DO
RECIFE

DISTRIBUIÇÃO DOS CASOS DE COVID-19 NO RECIFE



LEITOS MUNICIPAIS PARA PACIENTES COM COVID-19

 PLANO MUNICIPAL DE CONTINGÊNCIA COVID-19 #juntospelavida		
	EM FUNCIONAMENTO	OCUPADOS
UTI	110	80
ENFERMARIA	122	65
TOTAL	232	145

ATENDIMENTOS DO SAMU 192 PARA CAUSAS RESPIRATÓRIAS

O Samu Metropolitano do Recife registrou, na última quinta-feira (12), **16** chamados por causas respiratórias, que resultaram em **12** acionamentos de ambulâncias para prestar socorro a pacientes com suspeita de covid-19.

SANITIZAÇÃO

Foram realizadas **125.962** visitas para sanitização de espaços públicos. Diariamente, mais de **130** profissionais da Vigilância Ambiental do Recife promovem a desinfecção de cerca de **600** locais de grande fluxo de pessoas, como equipamentos de saúde e de assistência social; mais de 350 paradas de ônibus, terminais integrados de passageiros e estações de BRT; a sede da Prefeitura, mercados públicos, agências da Caixa Econômica Federal, locais de distribuição de cestas básicas e outros pontos que possam gerar aglomerações. Foram empregados, até hoje, **666.015** litros da solução desinfetante com ação viricida de alto nível, cujo efeito tem início em até cinco minutos e o efeito residual atua por 24 horas.

AFASTAMENTO DE PROFISSIONAIS DE SAÚDE

Nesta sexta-feira (13), estão afastados **33** profissionais de saúde da rede municipal por suspeita ou confirmação de covid-19, desses sendo seis médicos, oito enfermeiros, oito técnicos em enfermagem e sete auxiliares de enfermagem, entre outros, da Secretaria de Saúde (Sesau) do Recife.

Para outras informações sobre a pandemia no Recife: <https://novocoronavirus.recife.pe.gov.br/>.