

BOLETIM INFORMATIVO NOVO CORONAVÍRUS COVID-19

SECRETARIA DE SAÚDE DO RECIFE



Data de Emissão: 13/12/2020

RESUMO EPIDEMIOLÓGICO DA COVID-19 NO RECIFE

Neste domingo (13), o Recife confirmou **117** novos casos da covid-19, sendo 116 leves e um de srag. Também foi confirmada, laboratorialmente, **uma** nova morte, tratava-se de uma mulher de 84 anos, ocorrida em 4 de dezembro. Assim, o município totaliza **44.243** casos confirmados da covid-19, sendo 34.747 casos leves da doença e 9.496 casos de srag. Destes últimos, **2.591** evoluíram para o óbito. Além disso, o boletim aponta um total de **40.673** pacientes já recuperados da doença.

PANORAMA COVID-19

Mundo 72.572.992 CONTAMINADOS	1.617.826 ÓBITOS	50.806.564 RECUPERADOS
Brasil 6.901.952 CONTAMINADOS	181.402 ÓBITOS	5.982.953 RECUPERADOS
Pernambuco 198.684 CONTAMINADOS	9.284 ÓBITOS	172.569 RECUPERADOS
Recife 44.243 CONTAMINADOS	2.591 ÓBITOS	40.673 RECUPERADOS

FONTES: Worldometer, Ministério da Saúde, Secretaria de Saúde do Estado de Pernambuco e Secretaria de Saúde do Recife

ATUALIZAÇÃO
13/12/2020, 19h



PREFEITURA DO
RECIFE

PERFIL DE SRAG DOS CASOS CONFIRMADOS PARA COVID-19

Foram confirmados **9.496** casos de SRAG para COVID-19 distribuídos em todos os distritos sanitários e em 94 bairros, destes **2.591** evoluíram para o óbito. Em relação aos distritos sanitários (DS), destacaram-se o IV com **18,8%**, o VI com **15,9%** e o V com **14,9%** dos casos confirmados (Tabela 1).

Tabela 1. Casos confirmados de COVID-19, segundo DS e bairro de residência. Recife, 2020

DISTRITO SANITÁRIO/BAIRRO	Confirmados		Óbitos
	N	%	N
DS I	576	6,1	152
Boa Vista	134	1,4	32
Cabanga	9	0,1	1
Coelhos	51	0,5	20
Ilha do Leite	22	0,2	4
Ilha Joana Bezerra	75	0,8	18
Paissandu	17	0,2	3
Recife	4	0,0	0
Santo Amaro	194	2,0	56
Santo Antonio	11	0,1	1
Sao Jose	43	0,5	14
Soledade	16	0,2	3
DS II	1373	14,5	415
Agua Fria	256	2,7	88
Alto Santa Teresinha	27	0,3	10
Arruda	101	1,1	30
Beberibe	48	0,5	21
Bomba do Hemeterio	60	0,6	20
Cajueiro	60	0,6	23
Campina do Barreto	59	0,6	17
Campo Grande	192	2,0	49
Dois Unidos	186	2,0	68
Encruzilhada	113	1,2	20
Fundao	36	0,4	10
Hipodromo	17	0,2	4
Linha do Tiro	77	0,8	26
Peixinhos	9	0,1	2
Ponto de Parada	9	0,1	3
Porto da Madeira	32	0,3	11
Rosarinho	79	0,8	9
Torreao	12	0,1	4
DS III	1060	11,2	189
Aflitos	42	0,4	5
Alto do Mandu	26	0,3	6
Apipucos	40	0,4	1
Casa Amarela	262	2,8	62
Casa Forte	94	1,0	17
Derby	27	0,3	2
Dois Irmaos	21	0,2	6
Espinheiro	107	1,1	24
Gracas	149	1,6	15
Jaqueira	22	0,2	6
Monteiro	19	0,2	5
Parnamirim	62	0,7	5
Poço	40	0,4	5
Santana	22	0,2	5
Sítio dos Pintos	19	0,2	6
Tamarineira	108	1,1	19

BOLETIM INFORMATIVO

NOVO CORONAVÍRUS COVID-19

SECRETARIA DE SAÚDE DO RECIFE



PREFEITURA DO
RECIFE

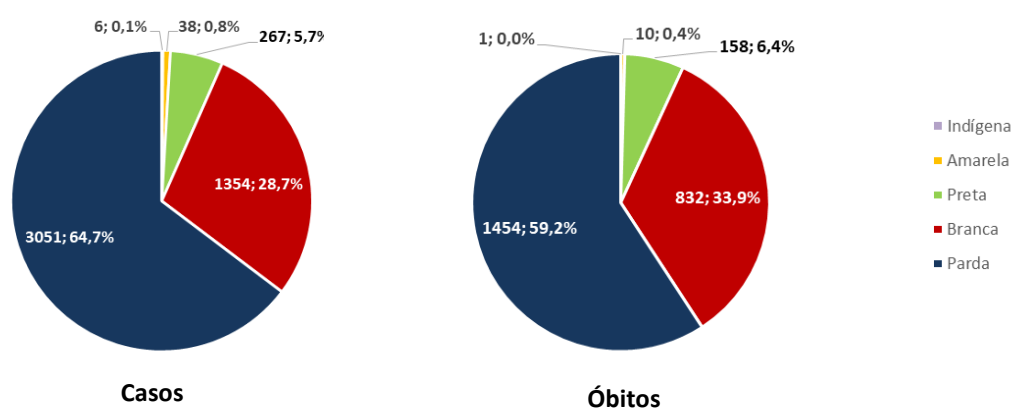
DISTRITO SANITÁRIO/BAIRRO	Confirmados		Óbitos
	N	%	N
DS IV	1782	18,8	428
Caxanga	62	0,7	15
Cidade Universitaria	12	0,1	4
Cordeiro	251	2,6	66
Engenho do Meio	68	0,7	20
Ilha do Retiro	34	0,4	4
Iputinga	314	3,3	80
Madalena	237	2,5	32
Prado	70	0,7	20
Torre	160	1,7	34
Torroes	164	1,7	48
Varzea	375	3,9	94
Zumbi	35	0,4	11
DS V	1414	14,9	490
Afogados	192	2,0	76
Areias	185	1,9	54
Barro	94	1,0	38
Bongi	68	0,7	22
Cacote	25	0,3	8
Coqueiral	53	0,6	24
Curado	71	0,7	22
Estancia	51	0,5	19
Jardim São Paulo	193	2,0	61
Jiquia	42	0,4	13
Mangueira	52	0,5	22
Mustardinha	54	0,6	24
San Martin	162	1,7	47
Sancho	59	0,6	13
Tejipio	81	0,9	31
Totó	32	0,3	16
DS VI	1509	15,9	360
Boa Viagem	857	9,0	170
Brasilia Teimosa	94	1,0	33
Imbiribeira	259	2,7	64
Ipsep	138	1,5	44
Pina	161	1,7	49
DS VII	899	9,5	299
Alto Jose Bonifacio	57	0,6	21
Alto Jose do Pinho	65	0,7	19
Brejo da Guabiraba	49	0,5	15
Brejo de Beberibe	34	0,4	16
Corrego do Jenipapo	45	0,5	17
Guabiraba	35	0,4	8
Macaxeira	95	1,0	24
Mangabeira	27	0,3	7
Morro da Conceicao	42	0,4	14
Nova Descoberta	192	2,0	70
Passarinho	79	0,8	19
Pau Ferro ²	1	0,0	0
Vasco da Gama	178	1,9	69
DS VIII	793	8,4	256
Cohab	330	3,5	111
Ibura	350	3,7	110
Jordao	113	1,2	35
Ign	90	0,9	2
Total	9496	100,0	2591

Fonte: Sesau Recife/Devs/Gevepi/Formsus

Nota: Dados provisórios sujeitos à alteração, dados de 12/12/2020.

Em relação ao sexo, destaca-se o feminino (51,8%) para casos e o masculino (51,9%) para os óbitos. Para a raça/cor, 70,4% e 65,7% dos casos e óbitos, respectivamente, são em negros. Destacam-se as faixas etárias de 50 a 59 anos com 17,2% e de 40 a 49 com 17,0% para os casos confirmados e as de 80 anos e mais e 70 a 79 anos, com 29,7% e 23,9% para os óbitos, respectivamente (Figura 1 e Tabela 2).

Figura 1. Número e proporção de casos confirmados e de óbitos de COVID -19, segundo raça/cor. Recife, 2020.



Fonte: Sesau Recife/Devs/Gevepi/Formsus

Nota 1: Dados provisórios sujeitos à alteração, dados de 12/12/2020

Nota 2: 4.780 (50,3%) casos confirmados e 136 (5,2%) dos óbitos confirmados com raça/cor ignorada ou em branco

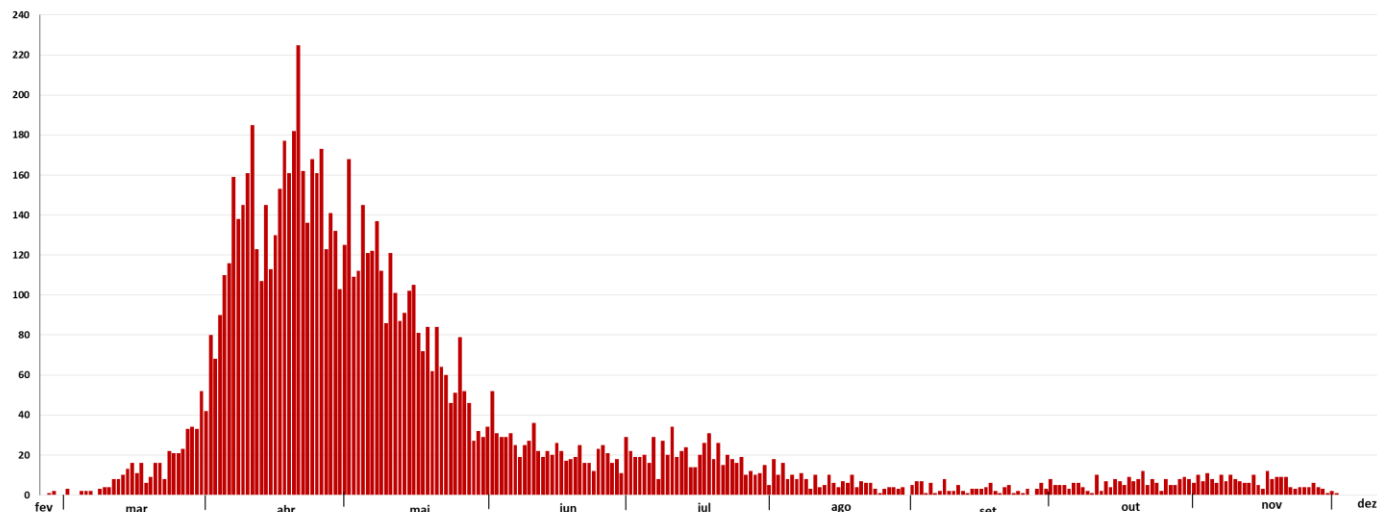
Tabela 2. Número e proporção de casos de SRAG confirmados para COVID -19, segundo faixa etária. Recife, 2020

Faixa Etária	Confirmados		Óbitos	
	N	%	N	%
0 a 9 anos	195	2,1	11	0,4
10 a 19 anos	101	1,1	10	0,4
20 a 29 anos	646	6,8	25	1,0
30 a 39 anos	1446	15,2	70	2,7
40 a 49 anos	1611	17,0	142	5,5
50 a 59 anos	1637	17,2	342	13,2
60 a 69 anos	1465	15,4	602	23,2
70 a 79 anos	1218	12,8	620	23,9
80 anos e mais	1177	12,4	769	29,7
Total	9496	100,0	2591	100,0

Fonte: Sesau Recife/Devs/Gevepi/Formsus

Nota: Dados provisórios sujeitos à alteração, dados de 12/12/2020

Figura 2. Número de casos de SRAG confirmados para COVID-19, segundo data de início dos sintomas. Recife, 2020



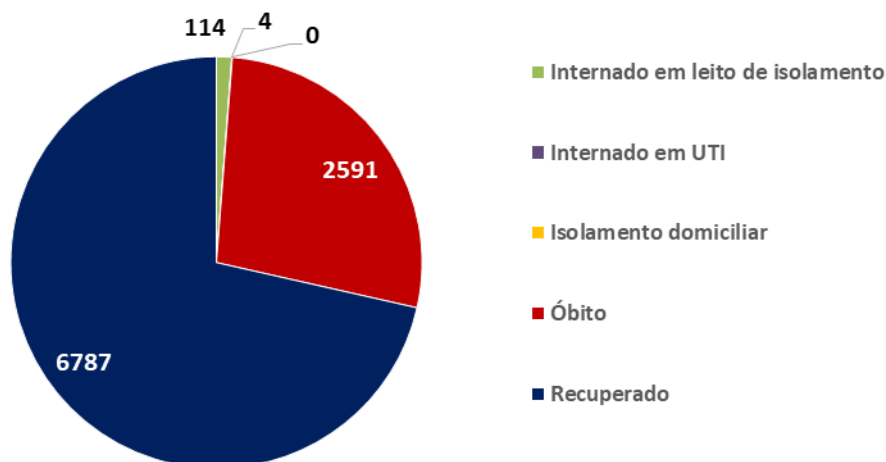
Fonte: Sesau Recife/Devs/Gevepi/Formsus

Nota 1: Dados provisórios sujeitos à alteração, dados de 12/12/2020

Nota 2: 272 casos confirmados com data de início dos sintomas ignorada

Dos casos graves, nenhum caso se encontra em isolamento domiciliar, **6.787 (71,5%)** já se recuperaram da doença, **118 (1,2%)** estão internados tanto na rede pública quanto na privada (**114 em leitos de enfermaria e 04 em leito de UTI**) e **2.591 (27,3%)** evoluíram para óbito.

Figura 3. Número de casos confirmados de SRAG para COVID-19, segundo evolução. Recife, 2020



Fonte: Sesau Recife/Devs/Gevepi/Formsus

Nota: Dados provisórios sujeitos à alteração, dados de 12/12/2020

Tabela 3. Número e proporção de casos de SRAG descartados para COVID-19, segundo vírus respiratório identificado. Recife, 2020

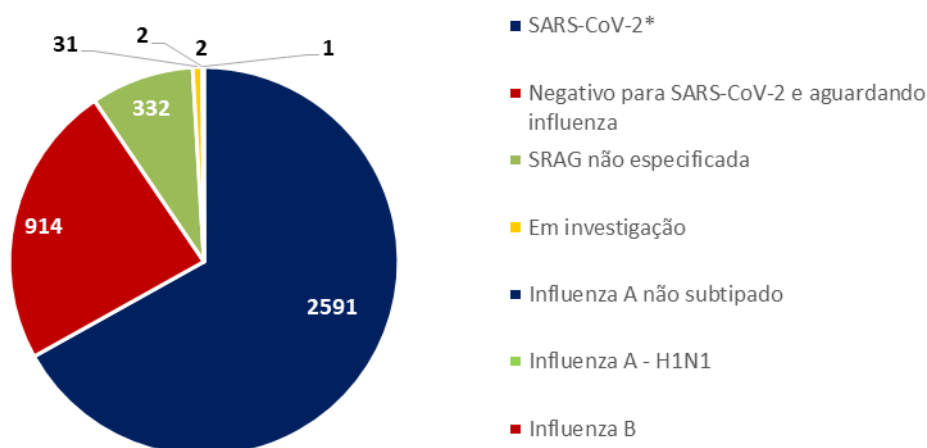
Vírus	N	%
Influenza A não subtipado	56	44,4
Influenza B	33	26,2
Influenza A H1N1	23	18,3
Influenza A e B	3	2,4
Outros vírus respiratórios	6	4,8
Outros Coronavírus	2	1,6
Rinovírus	3	2,4
Total	126	100,0

Fonte: Sesau Recife/Devs/Gevepi/Formsus

Nota: Dados provisórios sujeitos à alteração, dados de 12/12/2020

Foram notificados **3.873** casos de SRAG que evoluíram para óbito, destes **2.591** foram confirmados para SARS-CoV-2 (Figura 4).

Figura 4. Número de casos de SRAG com evolução para óbito, segundo vírus respiratório identificado. Recife, 2020

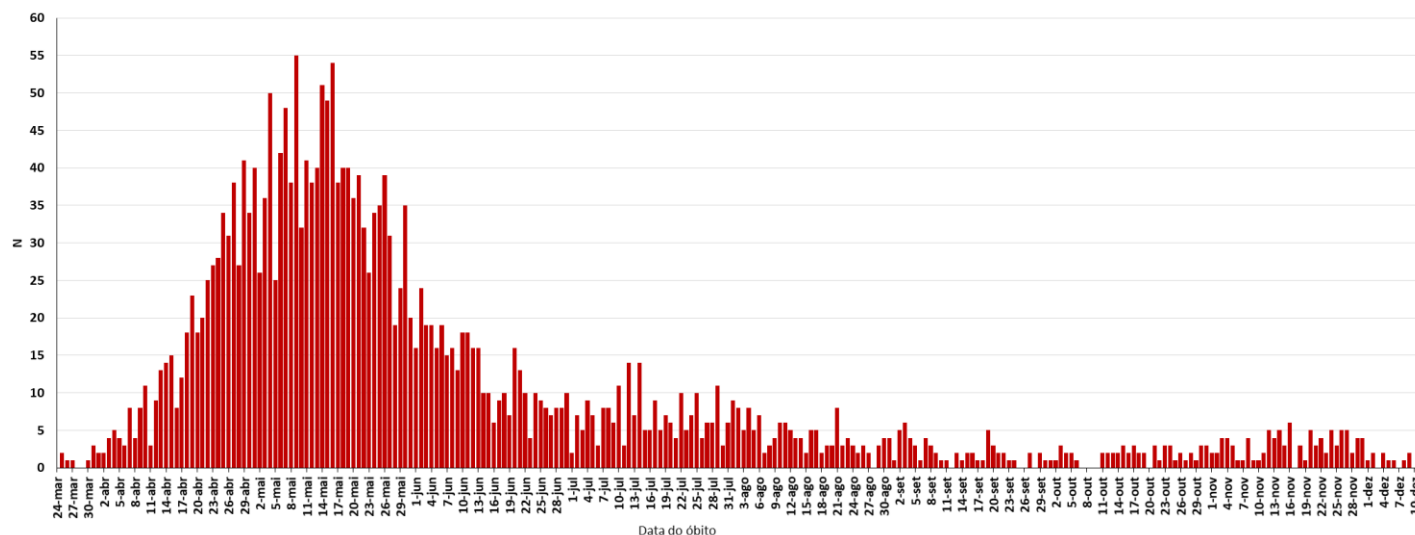


Fonte: Sesau Recife/Devs/Gevepi/Formsus

Nota 1: Dados provisórios sujeitos à alteração, dados de 12/12/2020

Nota 2: Dois óbitos foram co-infecção sendo um com Influenza A e outro com Influenza A e Influenza B

Figura 5. Número de óbitos de SRAG confirmados para COVID-19, segundo data do óbito. Recife, 2020



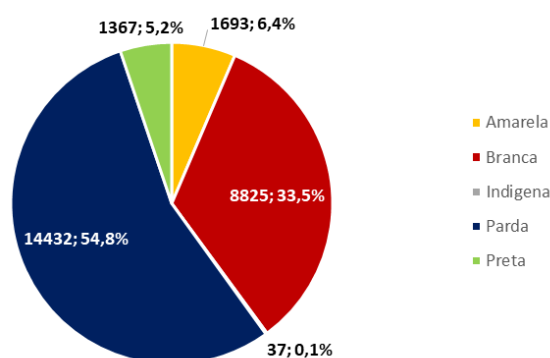
Fonte: Sesau Recife/Devs/Gevepi/Formsus

Nota: Dados provisórios sujeitos à alteração, dados de 12/12/2020

PERFIL DOS CASOS LEVES CONFIRMADOS PARA COVID-19

Em relação aos casos leves da doença, foram confirmados **34.747** casos: **57,4 %** são do sexo feminino e **42,6 %** do masculino; **59,9 %** são negros e **40,1%** são não-negros e **33.886** já estão recuperados. Destacam-se as faixas etárias de 30 a 39 anos com **26,2 %** e a de 40 a 49 anos com **23,0%** (Figura 6 e Tabela 4).

Figura 6. Número e proporção de casos leves confirmados de COVID -19, segundo raça/cor. Recife, 2020



Fonte: Sesau Recife/Devs/Gevepi/e-SUS VE

Nota 1: Dados provisórios sujeitos à alteração, dados de 13/12/2020

Nota 2: 8.393 (24,2%) casos confirmados com raça/cor ignorada ou em branco

Tabela 4. Número e proporção de casos leves confirmados de COVID-19, segundo faixa etária. Recife, 2020

Faixa Etária	N	%
0 a 9 anos	664	1,9
10 a 19 anos	1167	3,4
20 a 29 anos	5573	16,0
30 a 39 anos	9092	26,2
40 a 49 anos	7996	23,0
50 a 59 anos	5480	15,8
60 a 69 anos	2926	8,4
70 a 79 anos	1178	3,4
80 anos e mais	617	1,8
IGN	54	0,2
Total	34747	100,0

Fonte: Sesau Recife/Devs/Gevepi/e-SUS VE

Nota: Dados provisórios sujeitos à alteração, dados de 13/12/2020

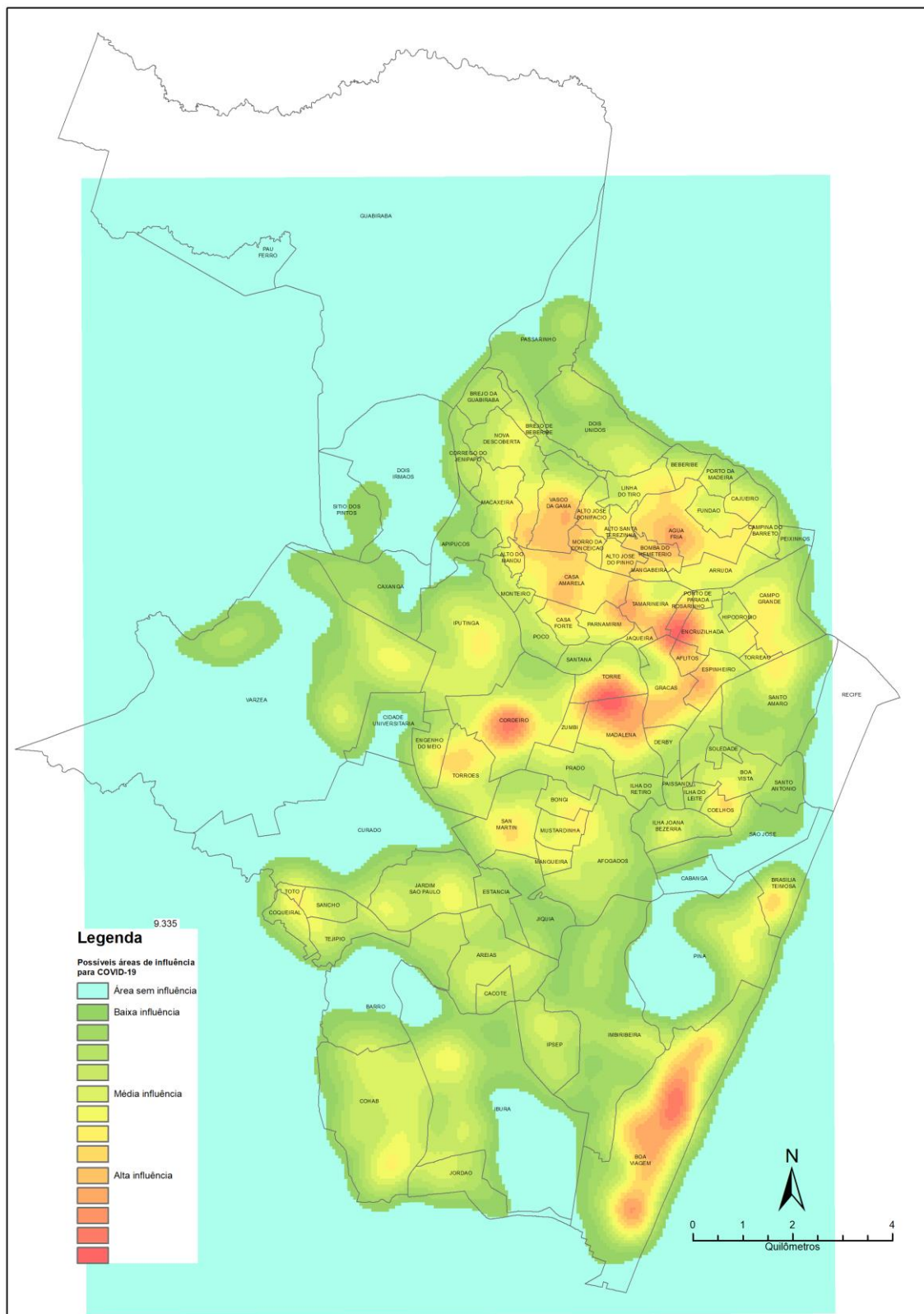
BOLETIM INFORMATIVO NOVO CORONAVÍRUS COVID-19

SECRETARIA DE SAÚDE DO RECIFE



PREFEITURA DO
RECIFE

DISTRIBUIÇÃO DOS CASOS DE COVID-19 NO RECIFE



BOLETIM INFORMATIVO NOVO CORONAVÍRUS

COVID-19

SECRETARIA DE SAÚDE DO RECIFE



PREFEITURA DO
RECIFE

LEITOS MUNICIPAIS PARA PACIENTES COM COVID-19

 PLANO MUNICIPAL DE CONTINGÊNCIA COVID-19 #juntospelavida		
	EM FUNCIONAMENTO	OCUPADOS
UTI	120	91
ENFERMARIA	142	82
TOTAL	262	173

SANITIZAÇÃO

Foram realizadas **141.004** visitas para sanitização de espaços públicos. Diariamente, mais de **130** profissionais da Vigilância Ambiental do Recife promovem a desinfecção de cerca de **600** locais de grande fluxo de pessoas, como equipamentos de saúde e de assistência social; mais de 350 paradas de ônibus, terminais integrados de passageiros e estações de BRT; a sede da Prefeitura, mercados públicos, agências da Caixa Econômica Federal, locais de distribuição de cestas básicas e outros pontos que possam gerar aglomerações. Foram empregados, até hoje, **695.225** litros da solução desinfetante com ação viricida de alto nível, cujo efeito tem início em até cinco minutos e o efeito residual atua por 24 horas.

AFASTAMENTO DE PROFISSIONAIS DE SAÚDE

Neste domingo (13), estão afastados **28** profissionais de saúde da rede municipal por suspeita ou confirmação de covid-19, desses sendo sete médicos, oito enfermeiros, quatro técnicos em enfermagem e três auxiliares de enfermagem da Secretaria de Saúde (Sesau) do Recife.

Para outras informações sobre a pandemia no Recife:

<https://novocoronavirus.recife.pe.gov.br/>